



**SEP**

**GOBIERNO  
FEDERAL**

**90** años

1921 - 2011

# Sistema Educativo de los Estados Unidos Mexicanos

Principales Cifras  
Ciclo Escolar  
2011-2012



**Vivir Mejor**



**Fomentar la lectura**  
mejora la educación y la cultura

**Dr. José Ángel Córdova Villalobos**  
Secretario de Educación Pública

**Lic. Bernardo Rojas Nájera**  
Titular de la Unidad de Planeación y  
Evaluación de Políticas Educativas

**Ing. Sergio G. Zavala Mendoza**  
Director General de Planeación y  
Estadística Educativa

Sistema Educativo de los Estados Unidos Mexicanos,  
principales cifras, ciclo escolar 2011-2012

D. R. 2008, Dirección General de Planeación y Programación  
Secretaría de Educación Pública  
Av. Arcos de Belén No. 79, 9o. Piso, Sección B, Col. Centro.  
06010, México, D. F.

Primera edición, Sistema Educativo de los Estados Unidos Mexicanos,  
principales cifras, ciclo escolar 2011-2012

Noviembre de 2012

Hecho en México

Introducción	5
Resumen del SEN	11
<b>I. EDUCACIÓN BÁSICA</b>	<b>31</b>
I.1 Educación preescolar	41
I.2 Educación primaria	55
I.3 Educación secundaria	69
<b>II. CAPACITACIÓN PARA EL TRABAJO</b>	<b>87</b>
<b>III. EDUCACIÓN MEDIA SUPERIOR</b>	<b>95</b>
III.1 Profesional técnico	109
III.2 Bachillerato	125
<b>IV. EDUCACIÓN SUPERIOR</b>	<b>143</b>
IV.1 Técnico superior	157
IV.2 Normal licenciatura	167
IV.3 Licenciatura universitaria y tecnológica	183
IV.4 Posgrado	191
<b>V. OTROS SERVICIOS</b>	<b>199</b>
<b>VI. INDICADORES EDUCATIVOS INTERNACIONALES</b>	<b>205</b>
<b>VII. FINANCIAMIENTO</b>	<b>213</b>
<b>VIII. RECURSOS TECNOLÓGICOS</b>	<b>223</b>
<b>IX. DATOS DEMOGRÁFICOS</b>	<b>235</b>
<b>ANEXOS</b>	<b>241</b>
Equivalencias del SEN con la clasificación internacional normalizada de la educación (CINE)	
<b>GLOSARIO</b>	<b>245</b>

## AGRADECIMIENTO

La publicación “Sistema Educativo de los Estados Unidos Mexicanos, principales cifras, ciclo escolar 2011-2012”, se logró procesar e integrar, gracias a la información proporcionada oportunamente por las unidades responsables integradoras de la información estadística de los estados y del Distrito Federal. La Unidad de Planeación y Evaluación de Políticas Educativas de la Secretaría de Educación Pública, mediante la Dirección General de Planeación y Estadística Educativa, envía un reconocimiento al esfuerzo realizado por los directores de cada una de las escuelas así como la colaboración de las autoridades educativas en la integración de las bases de datos por entidad federativa; información que se utiliza en la edición del presente documento.



La Secretaría de Educación Pública (SEP), como responsable de la planeación y evaluación del Sistema Educativo Nacional (SEN), integra entre otros datos las estadísticas básicas que describen la situación actual y los avances en la prestación de los servicios educativos. Esta información se recaba directamente de cada una de las escuelas del país, tanto públicas como privadas, al inicio y fin de cursos de cada ciclo escolar, mediante la aplicación del cuestionario 911. Esta tarea de recopilación se realiza con la participación de las autoridades educativas de las 32 entidades federativas, a partir de un sistema de información coordinado por la SEP. Los datos generados constituyen la estadística oficial del sector federal y de los gobiernos estatales y es la base para llevar a cabo los procesos de planeación, programación, presupuestación y asignación de recursos, evaluación y rendición de cuentas del sector, entre otras actividades.

Por la importancia de la estadística y para dar respuesta al compromiso de informar a la sociedad acerca del quehacer educativo, la Dirección General de Planeación y Estadística Educativa de la Unidad de Planeación y Evaluación de Políticas Educativas elaboró esta publicación que contiene las cifras más relevantes del sistema educativo correspondiente al inicio del ciclo escolar 2011-2012. Algunos indicadores que aparecen en esta obra se formulan a partir de la estadística educativa y las proyecciones de población que elaboró el Consejo Nacional de Población (Conapo) en su última versión (2007) ajustada con el II Censo Nacional de Población y Vivienda de 2005.

### LA ORGANIZACIÓN DEL SISTEMA EDUCATIVO NACIONAL

La Ley General de Educación establece tres tipos de educación: básica, media superior y superior.

La educación de tipo básico se conforma por tres niveles: preescolar, primaria y secundaria. La educación preescolar está constituida por tres grados, el primero para niños de tres años, el segundo para niños de cuatro años y el tercero para niños de cinco años; de acuerdo a la reforma al Art. 3º constitucional para el ciclo escolar 2008-2009 es obligatoria la educación preescolar para niños de

tres, cuatro y cinco años de edad. La educación primaria se imparte en seis grados para niños de seis años hasta jóvenes menores de 15 y su conclusión, que se acredita mediante un certificado oficial, es requisito indispensable para ingresar a la secundaria. La educación secundaria se imparte en tres grados y su conclusión, que se acredita mediante certificado oficial, es requisito para ingresar a la educación media superior. Los tres niveles de la educación básica cuentan con servicios que se adaptan a las necesidades lingüísticas y culturales de los grupos indígenas del país, de la población rural dispersa y los grupos migrantes.

El tipo medio superior comprende el nivel bachillerato y la educación profesional técnica. El bachillerato se imparte generalmente en tres grados, aunque existen casos aislados que cuentan con programas de estudio de dos y cuatro años; su certificación es requisito para ingresar a la educación de tipo superior. La educación profesional técnica se imparte en tres grados, aunque existen programas que se cumplen en dos y hasta en cinco años; su objetivo principal es el de la formación para el trabajo técnico, por lo que los programas son de carácter terminal, aunque existen instituciones que cuentan con programas de estudio que permiten a los alumnos obtener el certificado del bachillerato mediante la acreditación de materias adicionales.

La educación de tipo superior se conforma por tres niveles: el técnico superior (también conocido como profesional asociado), la licenciatura y el posgrado. El nivel de técnico superior forma profesionales técnicamente capacitados para el trabajo en una disciplina específica, sus programas de estudio son de dos años, es de carácter terminal y no alcanza el nivel de licenciatura. La licenciatura se imparte en instituciones tecnológicas, universitarias y de formación de maestros; es de carácter terminal y forma profesionistas en las diversas áreas del conocimiento con programas de estudio de cuatro años o más. Para cursar el posgrado se requiere haber acreditado la licenciatura y se imparte en especialidad, maestría y doctorado; forma personas que ejercen su profesión con relevante capacidad, con alto grado de especialización, que se acreditan mediante un título de grado.

Además de los tres tipos educativos descritos, el SEN comprende otros servicios, como la educación inicial, la educación especial, la educación para adultos (capítulo V) y capacitación para el trabajo (capítulo II). La educación inicial atiende a niños desde los 45 días de nacidos hasta los menores de tres años once meses, con el propósito de favorecer el desarrollo físico, cognoscitivo, afectivo y social, incluyendo la orientación de padres de familia y tutores para la educación de sus hijos o pupilos.

La educación especial está orientada a la atención de individuos con discapacidades transitorias o definitivas, o de aptitudes sobresalientes, incluyendo la orientación a padres de familia y tutores.

La educación para adultos está destinada a personas de quince años o más que no hayan cursado o concluido la educación básica y comprende la alfabetización, la educación primaria, la secundaria y la formación para el trabajo.

De conformidad con el método de enseñanza, el SEN se divide en las modalidades: escolarizada, no escolarizada y mixta. La primera es la de mayor cobertura, es presencial, pues el alumno asiste a un plantel para cubrir un programa de estudios de conformidad con un calendario de actividades oficial previamente definido. Las modalidades no escolarizada y mixta se refieren a la enseñanza abierta o a distancia, es no presencial o parcialmente presencial, se adapta a las necesidades de los usuarios del servicio y funciona con el apoyo de asesores.

### EL MARCO NORMATIVO DE LA EDUCACIÓN EN MÉXICO

El derecho a la educación y las condiciones en que se debe otorgar este servicio se establecen en los artículos 3° y 31 de la Constitución Política de los Estados Unidos Mexicanos y se reglamenta en la Ley General de Educación. El artículo tercero de la Constitución dice a la letra:

Todo individuo tiene derecho a recibir educación. El Estado -Federación, Estados, Distrito Federal y Municipios-, impartirá educación preescolar, primaria y secundaria. La educación

preescolar, la primaria y la secundaria conforman la educación básica obligatoria.

La educación que imparta el Estado tenderá a desarrollar armónicamente todas las facultades del ser humano y fomentará en él, a la vez, el amor a la Patria y la conciencia de la solidaridad internacional, en la independencia y en la justicia.

Este marco normativo regula la educación que imparten el Estado, los organismos descentralizados y los particulares con autorización o reconocimiento de validez oficial de estudios. Asimismo, establece la facultad de las universidades e instituciones de educación superior con autonomía para gobernarse a sí mismas en los aspectos administrativos y académicos, de conformidad con los principios del Artículo Tercero Constitucional.

La educación que imparta el Estado será laica, gratuita, democrática y deberá contribuir al desarrollo integral del individuo, favorecer el desarrollo de sus facultades y fortalecer la conciencia de la nacionalidad y de la soberanía.

### LA ADMINISTRACIÓN DE LA EDUCACIÓN

Los servicios de educación pública son impartidos y regulados por la SEP, para el caso de la federación; y por los organismos responsables de la educación, en las entidades federativas. De conformidad con la Ley General de Educación, corresponde a la federación la función normativa de la educación básica y normal, definir lineamientos, planes y programas, en concurrencia con las autoridades educativas locales; conformar el calendario escolar y la elaboración y producción de libros de texto gratuitos, así como la planeación y evaluación nacional. Corresponde a las autoridades educativas locales, la prestación de los servicios de educación inicial, básica, especial y normal, así como la capacitación, actualización y superación profesional de maestros de educación básica. Los municipios podrán promover y prestar servicios educativos de cualquier tipo y modalidad. Para el caso del Distrito Federal, los servicios de educación básica y normal son atendidos por

la SEP. De esta manera, los servicios educativos son otorgados por la federación (la SEP y otras Secretarías del Ejecutivo), por los gobiernos estatales y municipales, por instituciones autónomas y por particulares.

Además de la federalización de la educación básica, la SEP ha transferido otros servicios a las autoridades locales: los servicios de profesional técnico (educación media superior), del Colegio Nacional de Educación Profesional Técnica (Conalep) y los de bachillerato del sistema del Colegio de Bachilleres. Para su operación se creó una figura jurídica denominada Organismos Descentralizados de los Gobiernos Estatales (ODES), que operan con financiamiento federal y estatal. Con esta misma figura, se transfirieron también los servicios de Formación para el Trabajo y los de educación superior. La expansión de estos servicios se realiza a partir de un esquema de coordinación entre las autoridades locales y la federación.

Tanto los servicios de educación básica como los de media superior, superior y formación para el trabajo federalizados se agregan a los servicios de esos mismos niveles que con anterioridad ya existían en los propios estados. Mediante esta estrategia se busca fortalecer los sistemas estatales y consolidar la función de rectoría de la Secretaría de Educación Pública, conservando además de la normatividad, la función compensatoria que promueve un crecimiento equitativo del SEN, constituyéndose esta última en una actividad muy importante dada la diversidad y los contrastes de los avances educativos entre las 32 entidades federativas que integran el territorio nacional.

### LAPOLÍTICA EDUCATIVA

Conforme lo establece la Ley de Planeación, cada administración federal debe formular su planeación sexenal con base en el Plan Nacional de Desarrollo 2007-2012 (PND). En la presente administración, se tiene considerada la política educativa dentro del Eje Tres. Igualdad de oportunidades, concretamente en el apartado 3.3 Transformación educativa, misma que establece seis objetivos generales que regirán las prioridades y acciones del sector:

- Elevar la calidad educativa.
- Reducir las desigualdades regionales, de género y entre grupos sociales en las oportunidades educativas.
- Impulsar el desarrollo y utilización de nuevas tecnologías en el Sistema educativo para apoyar la inserción de los estudiantes en la sociedad del conocimiento y ampliar sus capacidades para la vida.
- Promover la educación integral de las personas en todo el sistema educativo.
- Fortalecer el acceso y la permanencia en el sistema de enseñanza media superior, brindando una educación de calidad orientada al desarrollo de competencias.
- Ampliar la cobertura, favorecer la equidad y mejorar la calidad y pertinencia de la educación superior.

**Esquema General del Sistema Educativo Nacional  
Servicios educativos escolarizados**

Tipo educativo	Nivel	Servicios
Educación básica	Preescolar	General Cursos Comunitarios Indígena
	Primaria	General Cursos Comunitarios Indígena
	Secundaria	General Técnica Telesecundaria
Educación media superior	Profesional técnico	CET, Cecyte Conalep y otros
	Bachillerato	General Tecnológico
Educación superior	Técnico superior	Universidades tecnológicas otros
	Licenciatura	Normal Universitaria Tecnológica
	Posgrado	Especialidad Maestría Doctorado



Otros servicios educativos

Servicios	
Educación inicial	Lactantes
	Maternales
	Educación vía padres de familia
Educación especial	Centro de Atención Múltiple
	Unidad de Servicios de Apoyo a la Educación Regular
Formación para el trabajo	Centro de Formación para el Trabajo
Educación para adultos	Alfabetización
	Primaria
	Secundaria
	Formación para el trabajo
Sistemas abiertos	Media superior
	Superior



*Resumen del Sistema Educativo Nacional*  
**2011-2012**



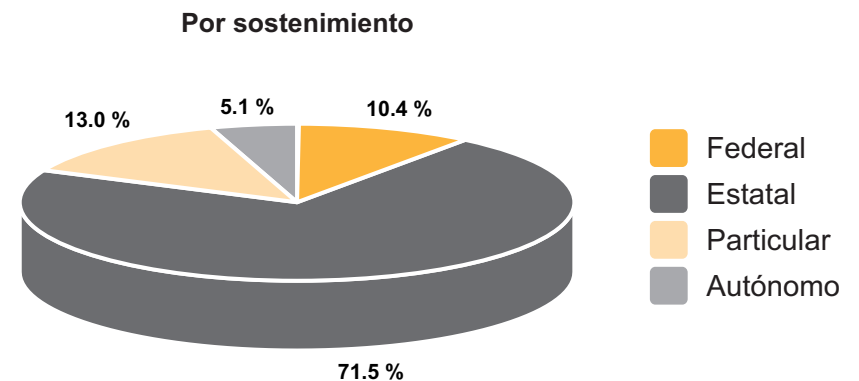
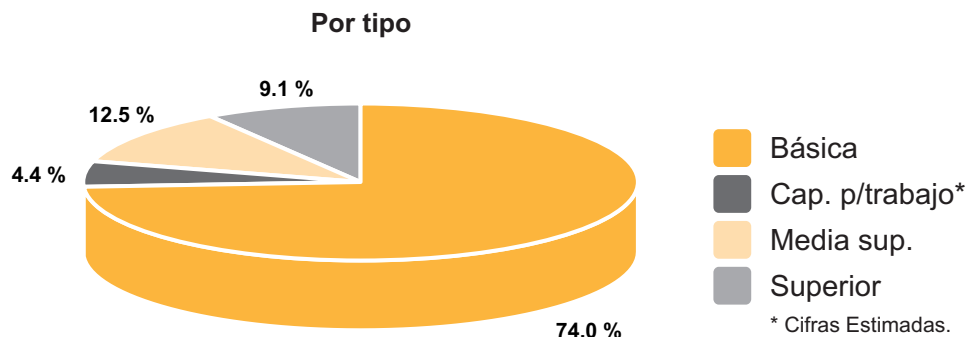


Para el ciclo escolar 2011-2012, la matrícula total del sistema educativo nacional escolarizado se conforma por 34.8 millones de alumnos, equivalente al 31.9 % de la población total del país. El alto porcentaje de participación se explica, en parte, por estructura de la pirámide poblacional, donde el 22.6 % tiene de 4 a 15 años de edad.

El 74.0 % de la población escolar se ubica en la educación básica, que comprende la educación preescolar, primaria y secundaria. La educación media superior representa el 12.5 % de la matrícula y constituye el tipo educativo que experimentará el mayor crecimiento en los próximos años, como resultado de la gran expansión de la educación básica en los últimos años. La educación superior, con 3.2 millones de alumnos, abarca el 9.1 % de la matrícula total y los

servicios de capacitación para el trabajo cubren el restante 4.4 por ciento.

En cuanto al sostenimiento de los servicios educativos, el 71.5 % de los alumnos asiste a las escuelas administradas por los gobiernos estatales. Este alto porcentaje es el resultado de la federalización de la educación básica y normal iniciada a partir de 1992. El 10.4 % son servicios administrados por la federación, con una tendencia a disminuir, como resultado de su transferencia paulatina a los estados. Las instituciones autónomas, básicamente universidades, administran el 5.1 % de las escuelas, principalmente en la educación media superior y superior. La educación particular atiende el 13.0 % de los alumnos.



## RESUMEN DE LA ESTADÍSTICA DE ALUMNOS 2011-2012 TOTAL

TIPO/NIVEL	Total de la matrícula	Sostenimiento público				Sostenimiento Particular	% por Nivel
		total	Federal	Estatal	Autónomo		
<b>Total del Sistema Educativo</b>	<b>34 821 326</b>	<b>30 285 998</b>	<b>3 631 952</b>	<b>24 894 316</b>	<b>1 759 730</b>	<b>4 535 328</b>	<b>100 %</b>
<b>Educación Básica</b>	<b>25 782 388</b>	<b>23 397 475</b>	<b>1 691 229</b>	<b>21 702 287</b>	<b>3 959</b>	<b>2 384 913</b>	<b>74.0 %</b>
Preescolar	4 705 545	4 050 267	394 681	3 653 443	2 143	655 278	13.5 %
Primaria	14 909 419	13 662 794	880 941	12 781 853		1 246 625	42.8 %
Secundaria	6 167 424	5 684 414	415 607	5 266 991	1 816	483 010	17.7 %
<b>Media Superior</b>	<b>4 333 589</b>	<b>3 575 925</b>	<b>1 052 582</b>	<b>1 986 504</b>	<b>536 839</b>	<b>757 664</b>	<b>12.5 %</b>
Profesional Técnico	383 463	326 839	48 474	263 095	15 270	56 624	1.1 %
Bachillerato	3 950 126	3 249 086	1 004 108	1 723 409	521 569	701 040	11.4 %
<b>Educación Superior</b>	<b>3 161 195</b>	<b>2 158 367</b>	<b>422 857</b>	<b>561 581</b>	<b>1 173 929</b>	<b>1 002 828</b>	<b>9.1 %</b>
Técnico Superior	121 641	116 479	592	111 154	4 733	5 162	0.3 %
Licenciatura	2 810 613	1 931 837	403 297	439 548	1 088 992	878 776	8.1 %
Posgrado	228 941	110 051	18 968	10 879	80 204	118 890	0.7 %
<b>Capacitación para el trabajo*</b>	<b>1 544 154</b>	<b>1 154 231</b>	<b>465 284</b>	<b>643 944</b>	<b>45 003</b>	<b>389 923</b>	<b>4.4 %</b>
<b>% por sostenimiento</b>	<b>100 %</b>	<b>87.0 %</b>	<b>10.4 %</b>	<b>71.5 %</b>	<b>5.1 %</b>	<b>13.0 %</b>	

\* Cifras estimadas

## ALUMNOS, DOCENTES Y ESCUELAS TOTAL

Primera parte

ENTIDAD FEDERATIVA	TOTAL					EDUCACIÓN BÁSICA		
	Alumnos	Hombres	Mujeres	Docentes	Escuelas	Alumnos	Docentes	Escuelas
Aguascalientes	391 145	195 139	196 006	21 156	2 002	280 335	12 541	1 730
Baja California	928 241	470 581	457 660	52 232	4 337	688 995	32 230	3 747
Baja California Sur	193 559	97 242	96 317	10 434	1 108	139 756	6 393	965
Campeche	267 159	129 244	137 915	13 944	2 090	184 309	9 110	1 842
Coahuila	853 206	431 601	421 605	45 432	4 933	633 282	27 894	4 249
Colima	189 666	93 723	95 943	12 150	1 386	135 373	7 360	1 081
Chiapas	1 681 003	853 929	827 074	76 870	19 431	1 330 307	57 049	18 006
Chihuahua	1 014 960	516 852	498 108	50 374	6 768	747 547	32 690	6 039
Distrito Federal	2 813 118	1 415 807	1 397 311	186 541	10 144	1 715 317	81 114	8 482
Durango	521 433	262 724	258 709	30 001	5 796	390 118	20 848	5 443
Guanajuato	1 710 426	858 972	851 454	79 031	12 079	1 337 166	53 912	10 905
Guerrero	1 103 323	555 557	547 766	58 423	11 128	906 235	46 958	10 458
Hidalgo	889 803	433 839	455 964	45 173	8 288	632 670	30 519	7 744
Jalisco	2 230 719	1 114 880	1 115 839	117 587	14 980	1 685 205	74 276	13 294
México	4 332 292	2 174 139	2 158 153	214 008	21 891	3 371 599	137 266	19 644
Michoacán	1 287 645	637 486	650 159	71 403	12 303	978 895	51 910	11 180
Morelos	547 339	266 682	280 657	29 258	3 278	391 028	17 020	2 809
Nayarit	331 104	165 334	165 770	19 150	3 338	243 757	13 314	2 921
Nuevo León	1 433 385	748 098	685 287	75 050	7 720	1 020 392	47 972	6 703
Oaxaca	1 195 431	599 447	595 984	64 798	13 258	966 932	50 482	12 324
Puebla	1 928 619	965 799	962 820	95 508	14 015	1 445 358	59 600	11 787
Querétaro	588 125	294 735	293 390	29 061	3 945	441 553	17 276	3 566
Quintana Roo	394 287	195 649	198 638	20 323	2 172	291 108	13 536	1 935
San Luis Potosí	846 505	422 170	424 335	45 739	8 882	644 067	32 509	8 224
Sinaloa	979 913	480 748	499 165	48 519	6 736	619 362	30 949	6 130
Sonora	841 898	425 956	415 942	42 322	4 720	590 342	26 150	4 170
Tabasco	734 075	371 408	362 667	34 186	5 458	540 518	22 345	4 919
Tamaulipas	960 273	485 557	474 716	49 525	6 375	692 480	32 362	5 700
Tlaxcala	368 042	183 763	184 279	19 617	2 347	282 295	12 950	2 018
Veracruz	2 217 934	1 116 374	1 101 560	125 278	23 449	1 665 165	87 459	20 884
Yucatán	581 055	294 827	286 228	34 069	3 841	429 412	22 335	3 305
Zacatecas	465 643	232 862	232 781	25 734	5 333	361 510	18 435	4 990
<b>TOTAL NACIONAL</b>	<b>34 821 326</b>	<b>17 491 124</b>	<b>17 330 202</b>	<b>1 842 896</b>	<b>253 531</b>	<b>25 782 388</b>	<b>1 186 764</b>	<b>227 194</b>

## ALUMNOS, DOCENTES Y ESCUELAS TOTAL

Concluye

ENTIDAD FEDERATIVA	CAPACITACIÓN PARA EL TRABAJO			EDUCACIÓN MEDIA SUPERIOR			EDUCACIÓN SUPERIOR		
	Alumnos	Docentes	Escuelas	Alumnos	Docentes	Escuelas	Alumnos	Docentes	Escuelas
Aguascalientes	25 414	453	61	46 466	3 200	167	38 930	4 962	44
Baja California	22 531	875	153	123 495	7 878	311	93 220	11 249	126
Baja California Sur	8 745	158	29	26 245	1 752	81	18 813	2 131	33
Campeche	27 170	467	67	30 652	2 172	114	25 028	2 195	67
Coahuila	35 212	898	114	100 309	7 662	434	84 403	8 978	136
Colima	8 212	611	152	26 162	1 841	100	19 919	2 338	53
Chiapas	69 886	2 724	512	206 395	9 940	742	74 415	7 157	171
Chihuahua	32 652	688	105	129 958	7 706	510	104 803	9 290	114
Distrito Federal	174 299	4 290	520	438 602	34 888	683	484 900	66 249	459
Durango	19 702	390	47	71 260	4 387	229	40 353	4 376	77
Guanajuato	84 414	623	139	183 391	11 732	804	105 455	12 764	231
Guerrero	18 583	770	189	121 217	6 529	351	57 288	4 166	130
Hidalgo	75 598	1 633	132	110 949	6 229	304	70 586	6 792	108
Jalisco	77 744	5 009	598	262 084	16 285	825	205 686	22 017	263
México	89 335	2 349	371	531 364	38 606	1 477	339 994	35 787	399
Michoacán	72 348	1 537	286	145 154	9 767	628	91 248	8 189	209
Morelos	35 676	564	54	72 828	5 519	316	47 807	6 155	99
Nayarit	15 865	424	98	42 461	2 951	278	29 021	2 461	41
Nuevo León	88 823	2 088	312	150 192	10 329	491	173 978	14 661	214
Oaxaca	28 182	1 518	183	139 817	7 304	638	60 500	5 494	113
Puebla	45 900	1 677	254	246 778	16 370	1 511	190 583	17 861	463
Querétaro	24 961	572	74	67 758	4 705	221	53 853	6 508	84
Quintana Roo	28 463	565	48	49 061	3 374	142	25 655	2 848	47
San Luis Potosí	40 008	1 303	124	98 935	6 438	446	63 495	5 489	88
Sinaloa	138 898	1 801	132	126 176	8 279	351	95 477	7 490	123
Sonora	45 455	831	87	108 343	6 749	322	97 758	8 592	141
Tabasco	28 469	815	191	98 510	5 387	278	66 578	5 639	70
Tamaulipas	37 458	699	123	119 288	7 428	368	111 047	9 036	184
Tlaxcala	8 489	412	78	49 588	3 424	192	27 670	2 831	59
Veracruz	106 375	3 188	533	279 838	18 929	1 676	166 556	15 702	356
Yucatán	17 741	948	173	75 127	5 077	244	58 775	5 709	119
Zacatecas	11 546	346	77	55 186	3 137	193	37 401	3 816	73
<b>TOTAL NACIONAL</b>	<b>1 544 154</b>	<b>41 226</b>	<b>6 016</b>	<b>4 333 589</b>	<b>285 974</b>	<b>15 427</b>	<b>3 161 195</b>	<b>328 932</b>	<b>4 894</b>



## ALUMNOS, DOCENTES Y ESCUELAS POR SOSTENIMIENTO FEDERAL

Primera parte

ENTIDAD FEDERATIVA	TOTAL			EDUCACIÓN BÁSICA		
	Alumnos	Docentes	Escuelas	Alumnos	Docentes	Escuelas
Aguascalientes	41 833	1 398	237	2 705	229	206
Baja California	63 684	2 858	188	1 986	163	129
Baja California Sur	19 812	1 133	151	1 457	143	128
Campeche	17 008	1 144	366	3 325	350	345
Coahuila	60 915	3 469	542	3 877	500	485
Colima	13 685	880	195	2 493	216	174
Chiapas	91 033	7 007	5 159	52 446	5 378	5 111
Chihuahua	71 678	4 090	1 047	7 659	948	969
Distrito Federal	1 865 046	94 726	4 964	1 375 081	58 951	4 478
Durango	56 054	3 350	1 321	9 265	1 139	1 265
Guanajuato	76 412	3 671	1 207	10 483	1 186	1 132
Guerrero	67 045	4 285	1 942	19 313	2 052	1 878
Hidalgo	66 111	3 902	2 147	20 833	2 062	2 097
Jalisco	83 289	4 860	1 735	12 848	1 554	1 652
México	107 453	6 204	1 195	11 294	1 244	1 104
Michoacán	75 497	4 963	2 272	15 750	2 255	2 194
Morelos	48 525	2 375	222	2 302	208	173
Nayarit	24 201	1 589	620	4 243	504	591
Nuevo León	37 613	2 042	632	4 511	566	597
Oaxaca	80 506	4 844	1 768	15 054	1 800	1 667
Puebla	57 935	3 294	1 353	14 404	1 404	1 303
Querétaro	33 231	2 130	911	9 605	1 020	887
Quintana Roo	24 463	1 230	249	2 569	222	225
San Luis Potosí	53 792	2 981	1 717	12 924	1 508	1 670
Sinaloa	61 940	3 165	1 379	12 593	1 227	1 332
Sonora	59 104	2 994	527	4 007	469	466
Tabasco	34 647	1 699	723	7 834	714	687
Tamaulipas	110 355	5 175	909	7 541	915	820
Tlaxcala	23 049	1 181	323	4 446	355	298
Veracruz	145 489	8 048	3 314	28 987	3 461	3 187
Yucatán	34 458	2 218	494	3 943	412	460
Zacatecas	26 089	1 629	809	5 451	797	783
<b>TOTAL NACIONAL</b>	<b>3 631 952</b>	<b>194 534</b>	<b>40 618</b>	<b>1 691 229</b>	<b>93 952</b>	<b>38 493</b>

## ALUMNOS, DOCENTES Y ESCUELAS POR SOSTENIMIENTO FEDERAL

Concluye

ENTIDAD FEDERATIVA	CAPACITACIÓN PARA EL TRABAJO			EDUCACIÓN MEDIA SUPERIOR			EDUCACIÓN SUPERIOR		
	Alumnos	Docentes	Escuelas	Alumnos	Docentes	Escuelas	Alumnos	Docentes	Escuelas
Aguascalientes	16 701	65	5	16 734	787	23	5 693	317	3
Baja California	17 439	283	16	33 097	1 426	33	11 162	986	10
Baja California Sur	6 079	57	3	9 311	516	16	2 965	417	4
Campeche	2 516	33	3	8 351	517	13	2 816	244	5
Coahuila	11 720	117	6	32 013	1 796	44	13 305	1 056	7
Colima	4 252	131	9	4 446	345	10	2 494	188	2
Chiapas	8 020	145	6	22 206	997	36	8 361	487	6
Chihuahua	12 837	142	20	32 092	1 575	49	19 090	1 425	9
Distrito Federal	91 201	1 548	138	259 466	18 198	226	139 298	16 029	122
Durango	15 232	224	14	24 170	1 377	38	7 387	610	4
Guanajuato	16 064	209	15	37 256	1 413	51	12 609	863	9
Guerrero	5 891	71	5	30 628	1 638	52	11 213	524	7
Hidalgo	7 669	128	8	32 066	1 388	39	5 543	324	3
Jalisco	31 912	448	26	30 315	1 761	48	8 214	1 097	9
México	16 096	136	7	66 617	3 772	74	13 446	1 052	10
Michoacán	16 973	136	10	31 526	1 761	55	11 248	811	13
Morelos	13 362	134	5	25 824	1 379	40	7 037	654	4
Nayarit	4 062	35	3	11 728	729	22	4 168	321	4
Nuevo León	17 141	117	6	12 307	942	25	3 654	417	4
Oaxaca	6 851	182	16	40 025	1 902	75	18 576	960	10
Puebla	9 495	150	6	24 322	1 115	39	9 714	625	5
Querétaro	6 849	61	4	8 723	453	12	8 054	596	8
Quintana Roo	6 490	58	3	9 446	537	17	5 958	413	4
San Luis Potosí	13 673	162	10	20 036	935	33	7 159	376	4
Sinaloa	17 518	256	10	20 594	986	31	11 235	696	6
Sonora	11 503	88	5	33 277	1 522	47	10 317	915	9
Tabasco	5 456	43	2	15 611	626	28	5 746	316	6
Tamaulipas	23 226	170	12	59 073	2 732	70	20 515	1 358	7
Tlaxcala	2 716	62	6	12 253	500	17	3 634	264	2
Veracruz	32 010	240	11	63 714	2 936	106	20 778	1 411	10
Yucatán	7 635	129	8	14 200	964	20	8 680	713	6
Zacatecas	6 695	47	4	11 155	590	20	2 788	195	2
<b>TOTAL NACIONAL</b>	<b>465 284</b>	<b>5 807</b>	<b>402</b>	<b>1 052 582</b>	<b>58 115</b>	<b>1 409</b>	<b>422 857</b>	<b>36 660</b>	<b>314</b>

## ALUMNOS, DOCENTES Y ESCUELAS POR SOSTENIMIENTO ESTATAL

Primera parte

ENTIDAD FEDERATIVA	TOTAL			EDUCACIÓN BÁSICA		
	Alumnos	Docentes	Escuelas	Alumnos	Docentes	Escuelas
Aguascalientes	282 700	12 689	1 323	252 270	10 599	1 240
Baja California	694 128	32 216	2 869	618 516	27 475	2 715
Baja California Sur	145 910	6 529	721	126 115	5 317	669
Campeche	208 015	9 276	1 428	165 568	7 546	1 327
Coahuila	612 921	26 281	3 141	556 151	23 068	3 029
Colima	132 562	7 277	893	122 993	6 484	786
Chiapas	1 466 302	59 170	13 132	1 245 833	49 316	12 479
Chihuahua	782 604	33 091	4 685	687 972	28 651	4 431
Distrito Federal						
Durango	404 764	20 845	4 056	359 638	18 367	3 921
Guanajuato	1 361 847	50 589	8 844	1 198 051	44 736	8 428
Guerrero	911 878	46 015	8 397	858 030	42 823	8 248
Hidalgo	702 515	29 739	5 187	564 821	24 966	4 999
Jalisco	1 560 065	67 505	9 909	1 468 268	61 438	9 565
México	3 471 183	143 457	15 319	3 025 573	115 440	14 323
Michoacán	1 020 993	49 843	8 509	872 225	43 964	8 036
Morelos	385 518	14 357	1 799	338 363	12 691	1 737
Nayarit	255 887	13 094	2 266	225 476	11 788	2 143
Nuevo León	972 136	42 496	4 965	879 477	39 263	4 854
Oaxaca	1 033 962	52 265	10 840	921 639	46 446	10 297
Puebla	1 516 557	60 618	9 946	1 296 018	49 232	8 854
Querétaro	427 238	15 363	2 158	366 347	12 336	2 043
Quintana Roo	318 807	14 247	1 458	255 366	11 221	1 363
San Luis Potosí	681 715	33 019	6 273	578 980	27 695	5 945
Sinaloa	693 885	31 414	4 513	551 714	26 372	4 351
Sonora	648 068	29 006	3 311	525 983	22 055	3 120
Tabasco	612 951	25 217	4 182	503 100	19 780	3 949
Tamaulipas	669 982	29 803	4 122	623 664	27 180	3 980
Tlaxcala	296 633	13 343	1 470	253 203	10 671	1 345
Veracruz	1 805 227	90 006	17 717	1 538 270	76 852	16 457
Yucatán	435 479	21 786	2 404	383 434	18 843	2 276
Zacatecas	381 884	18 659	4 165	339 229	16 386	4 020
<b>TOTAL NACIONAL</b>	<b>24 894 316</b>	<b>1 099 215</b>	<b>170 002</b>	<b>21 702 287</b>	<b>939 001</b>	<b>160 930</b>

## ALUMNOS, DOCENTES Y ESCUELAS POR SOSTENIMIENTO ESTATAL

Concluye

ENTIDAD FEDERATIVA	CAPACITACIÓN PARA EL TRABAJO			EDUCACIÓN MEDIA SUPERIOR			EDUCACIÓN SUPERIOR		
	Alumnos	Docentes	Escuelas	Alumnos	Docentes	Escuelas	Alumnos	Docentes	Escuelas
Aguascalientes	5 372	54	4	16 240	871	66	8 818	1 165	13
Baja California	1 388	128	14	66 938	3 833	121	7 286	780	19
Baja California Sur	656	18	2	14 562	819	42	4 577	375	8
Campeche	19 309	229	12	14 993	948	66	8 145	553	23
Coahuila	11 827	276	13	25 839	1 193	77	19 104	1 744	22
Colima	2 200	205	76	4 730	352	26	2 639	236	5
Chiapas	30 673	1 049	18	170 404	7 088	584	19 392	1 717	51
Chihuahua	12 071	152	6	65 958	3 087	230	16 603	1 201	18
Distrito Federal									
Durango	1 702	1	1	33 556	1 564	117	9 868	913	17
Guanajuato	63 876	59	27	75 948	3 766	356	23 972	2 028	33
Guerrero	978	50	5	40 731	2 131	122	12 139	1 011	22
Hidalgo	63 138	1 019	21	50 415	2 145	139	24 141	1 609	28
Jalisco	20 381	854	131	52 423	3 174	176	18 993	2 039	37
México	24 471	366	40	346 236	21 882	856	74 903	5 769	100
Michoacán	48 925	608	54	76 075	3 880	391	23 768	1 391	28
Morelos	20 067	184	3	20 968	870	49	6 120	612	10
Nayarit	9 866	156	8	12 334	587	106	8 211	563	9
Nuevo León	50 360	366	20	31 452	1 892	73	10 847	975	18
Oaxaca	14 479	772	34	84 014	3 578	468	13 830	1 469	41
Puebla	25 058	626	80	157 156	7 995	954	38 325	2 765	58
Querétaro	12 050	181	9	37 266	1 868	91	11 575	978	15
Quintana Roo	17 619	263	10	32 410	1 708	66	13 412	1 055	19
San Luis Potosí	20 929	668	17	66 275	3 510	281	15 531	1 146	30
Sinaloa	78 311	814	38	46 852	2 547	100	17 008	1 681	24
Sonora	21 651	347	15	58 647	3 311	134	41 787	3 293	42
Tabasco	11 404	167	17	75 425	3 805	190	23 022	1 465	26
Tamaulipas	1 566	95	12	32 007	1 613	102	12 745	915	28
Tlaxcala	3 524	162	10	31 037	1 971	102	8 869	539	13
Veracruz	46 188	744	26	175 180	10 315	1 197	45 589	2 095	37
Yucatán	2 960	212	10	39 070	1 974	101	10 015	757	17
Zacatecas	945	37	5	31 363	1 461	120	10 347	775	20
<b>TOTAL NACIONAL</b>	<b>643 944</b>	<b>10 862</b>	<b>738</b>	<b>1 986 504</b>	<b>105 738</b>	<b>7 503</b>	<b>561 581</b>	<b>43 614</b>	<b>831</b>

## ALUMNOS, DOCENTES Y ESCUELAS POR SOSTENIMIENTO AUTÓNOMO

Primera parte

ENTIDAD FEDERATIVA	TOTAL			EDUCACIÓN BÁSICA		
	Alumnos	Docentes	Escuelas	Alumnos	Docentes	Escuelas
Aguascalientes	14 667	1 965	10			
Baja California	53 210	5 343	40			
Baja California Sur	5 063	569	8			
Campeche	15 275	1 073	21			
Coahuila	36 800	3 209	57			
Colima	26 557	2 063	63			
Chiapas	22 395	1 755	27			
Chihuahua	51 425	4 749	31			
Distrito Federal	282 258	33 637	73	2 210	662	7
Durango	19 948	1 890	29	47	3	1
Guanajuato	29 344	2 898	24			
Guerrero	70 492	3 208	160	158	6	1
Hidalgo	30 506	2 818	19			
Jalisco	225 633	13 778	336			
México	142 471	14 627	74			
Michoacán	50 360	3 892	40			
Morelos	21 155	2 443	31			
Nayarit	24 009	1 785	32	165	7	1
Nuevo León	137 897	8 430	110	134	10	3
Oaxaca	21 859	1 785	27			
Puebla	68 654	4 660	49	179	9	1
Querétaro	27 627	2 560	33			
Quintana Roo						
San Luis Potosí	25 506	2 057	20			
Sinaloa	137 253	6 782	180	516	17	1
Sonora	35 909	2 275	42	105	5	1
Tabasco	27 453	2 250	12			
Tamaulipas	41 293	2 544	35	140	6	1
Tlaxcala	12 003	1 388	14			
Veracruz	53 747	5 269	104	41	4	1
Yucatán	21 048	1 278	20			
Zacatecas	27 913	2 350	50	264	10	1
<b>TOTAL NACIONAL</b>	<b>1 759 730</b>	<b>145 330</b>	<b>1 771</b>	<b>3 959</b>	<b>739</b>	<b>19</b>

## ALUMNOS, DOCENTES Y ESCUELAS POR SOSTENIMIENTO AUTÓNOMO

Concluye

ENTIDAD FEDERATIVA	CAPACITACIÓN PARA EL TRABAJO			EDUCACIÓN MEDIA SUPERIOR			EDUCACIÓN SUPERIOR		
	Alumnos	Docentes	Escuelas	Alumnos	Docentes	Escuelas	Alumnos	Docentes	Escuelas
Aguascalientes				1 715	183	3	12 952	1 782	7
Baja California							53 210	5 343	40
Baja California Sur							5 063	569	8
Campeche				4 761	236	4	10 514	837	17
Coahuila	41	4	1	8 320	525	12	28 439	2 680	44
Colima				14 164	693	34	12 393	1 370	29
Chiapas							22 395	1 755	27
Chihuahua	353	20	1	425	32	2	50 647	4 697	28
Distrito Federal				97 204	5 687	26	182 844	27 288	40
Durango				5 774	462	6	14 127	1 425	22
Guanajuato				10 767	685	11	18 577	2 213	13
Guerrero				44 791	2 017	124	25 543	1 185	35
Hidalgo				8 499	528	5	22 007	2 290	14
Jalisco				130 845	6 220	315	94 788	7 558	21
México				30 951	2 478	19	111 520	12 149	55
Michoacán				11 540	909	8	38 820	2 983	32
Morelos				6 406	639	13	14 749	1 804	18
Nayarit				11 599	620	17	12 245	1 158	14
Nuevo León				54 999	2 795	65	82 764	5 625	42
Oaxaca				6 502	624	14	15 357	1 161	13
Puebla				13 805	913	10	54 670	3 738	38
Querétaro	1 557	54	4	6 749	361	9	19 321	2 145	20
Quintana Roo									
San Luis Potosí				651	71	2	24 855	1 986	18
Sinaloa	35 246	352	7	48 136	3 352	124	53 355	3 061	48
Sonora	7 806	72	1				27 998	2 198	40
Tabasco							27 453	2 250	12
Tamaulipas				2 166	255	7	38 987	2 283	27
Tlaxcala							12 003	1 388	14
Veracruz				77	13	1	53 629	5 252	102
Yucatán				6 675	317	5	14 373	961	15
Zacatecas				9 318	484	17	18 331	1 856	32
<b>TOTAL NACIONAL</b>	<b>45 003</b>	<b>502</b>	<b>14</b>	<b>536 839</b>	<b>31 099</b>	<b>853</b>	<b>1 173 929</b>	<b>112 990</b>	<b>885</b>

## ALUMNOS, DOCENTES Y ESCUELAS POR SOSTENIMIENTO PARTICULAR

Primera parte

ENTIDAD FEDERATIVA	TOTAL			EDUCACIÓN BÁSICA		
	Alumnos	Docentes	Escuelas	Alumnos	Docentes	Escuelas
Aguascalientes	51 945	5 104	432	25 360	1 713	284
Baja California	117 219	11 815	1 240	68 493	4 592	903
Baja California Sur	22 774	2 203	228	12 184	933	168
Campeche	26 861	2 451	275	15 416	1 214	170
Coahuila	142 570	12 473	1 193	73 254	4 326	735
Colima	16 862	1 930	235	9 887	660	121
Chiapas	101 273	8 938	1 113	32 028	2 355	416
Chihuahua	109 253	8 444	1 005	51 916	3 091	639
Distrito Federal	665 814	58 178	5 107	338 026	21 501	3 997
Durango	40 667	3 916	390	21 168	1 339	256
Guanajuato	242 823	21 873	2 004	128 632	7 990	1 345
Guerrero	53 908	4 915	629	28 734	2 077	331
Hidalgo	90 671	8 714	935	47 016	3 491	648
Jalisco	361 732	31 444	3 000	204 089	11 284	2 077
México	611 185	49 720	5 303	334 732	20 582	4 217
Michoacán	140 795	12 705	1 482	90 920	5 691	950
Morelos	92 141	10 083	1 226	50 363	4 121	899
Nayarit	27 007	2 682	420	13 873	1 015	186
Nuevo León	285 739	22 082	2 013	136 270	8 133	1 249
Oaxaca	59 104	5 904	623	30 239	2 236	360
Puebla	285 473	26 936	2 667	134 757	8 955	1 629
Querétaro	100 029	9 008	843	65 601	3 920	636
Quintana Roo	51 017	4 846	465	33 173	2 093	347
San Luis Potosí	85 492	7 682	872	52 163	3 306	609
Sinaloa	86 835	7 158	664	54 539	3 333	446
Sonora	98 817	8 047	840	60 247	3 621	583
Tabasco	59 024	5 020	541	29 584	1 851	283
Tamaulipas	138 643	12 003	1 309	61 135	4 261	899
Tlaxcala	36 357	3 705	540	24 646	1 924	375
Veracruz	213 471	21 955	2 314	97 867	7 142	1 239
Yucatán	90 070	8 787	923	42 035	3 080	569
Zacatecas	29 757	3 096	309	16 566	1 242	186
<b>TOTAL NACIONAL</b>	<b>4 535 328</b>	<b>403 817</b>	<b>41 140</b>	<b>2 384 913</b>	<b>153 072</b>	<b>27 752</b>

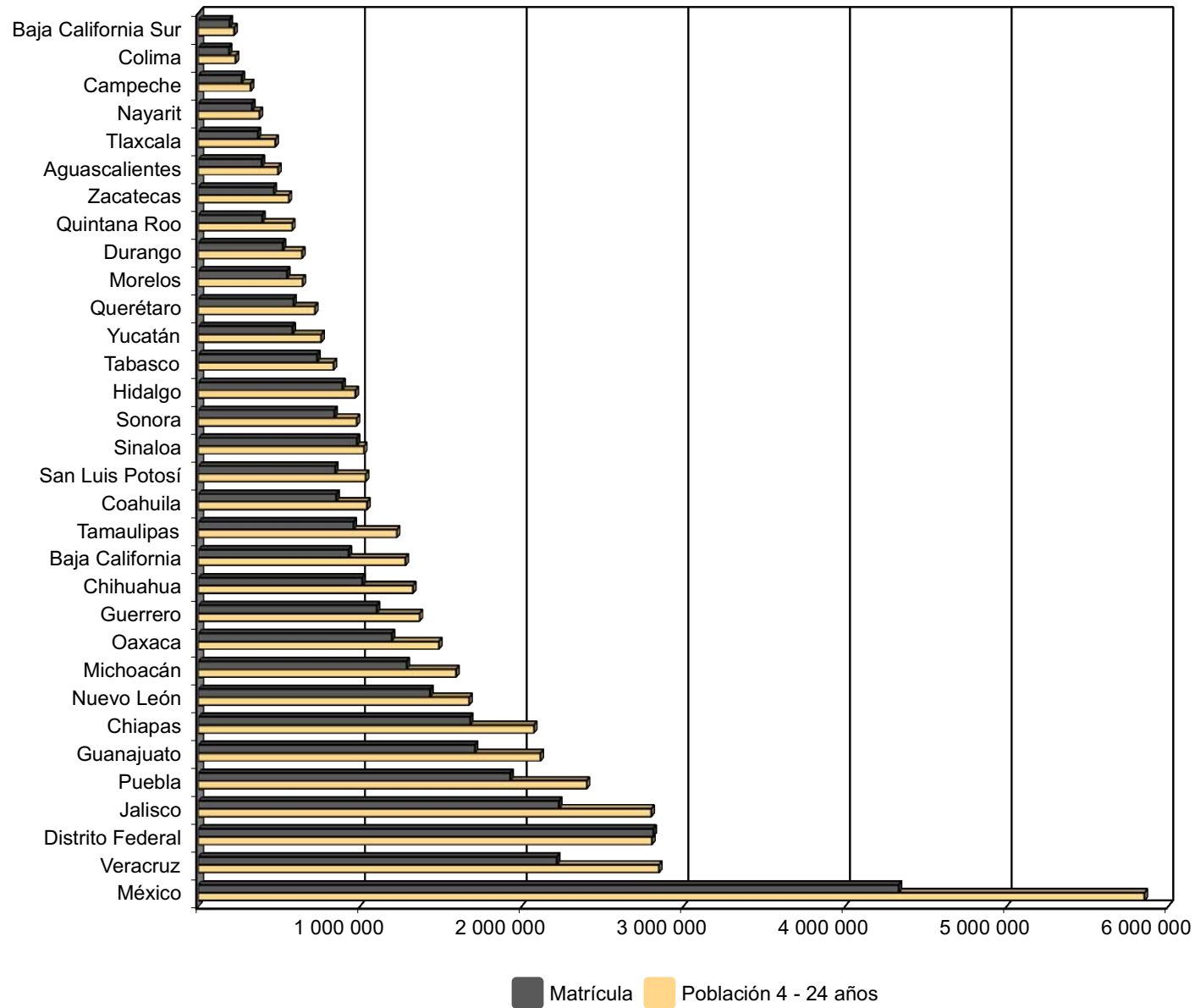
## ALUMNOS, DOCENTES Y ESCUELAS POR SOSTENIMIENTO PARTICULAR

Concluye

ENTIDAD FEDERATIVA	CAPACITACIÓN PARA EL TRABAJO			EDUCACIÓN MEDIA SUPERIOR			EDUCACIÓN SUPERIOR		
	Alumnos	Docentes	Escuelas	Alumnos	Docentes	Escuelas	Alumnos	Docentes	Escuelas
Aguascalientes	3 341	334	52	11 777	1 359	75	11 467	1 698	21
Baja California	3 704	464	123	23 460	2 619	157	21 562	4 140	57
Baja California Sur	2 010	83	24	2 372	417	23	6 208	770	13
Campeche	5 345	205	52	2 547	471	31	3 553	561	22
Coahuila	11 624	501	94	34 137	4 148	301	23 555	3 498	63
Colima	1 760	275	67	2 822	451	30	2 393	544	17
Chiapas	31 193	1 530	488	13 785	1 855	122	24 267	3 198	87
Chihuahua	7 391	374	78	31 483	3 012	229	18 463	1 967	59
Distrito Federal	83 098	2 742	382	81 932	11 003	431	162 758	22 932	297
Durango	2 768	165	32	7 760	984	68	8 971	1 428	34
Guanajuato	4 474	355	97	59 420	5 868	386	50 297	7 660	176
Guerrero	11 714	649	179	5 067	743	53	8 393	1 446	66
Hidalgo	4 791	486	103	19 969	2 168	121	18 895	2 569	63
Jalisco	25 451	3 707	441	48 501	5 130	286	83 691	11 323	196
México	48 768	1 847	324	87 560	10 474	528	140 125	16 817	234
Michoacán	6 450	793	222	26 013	3 217	174	17 412	3 004	136
Morelos	2 247	246	46	19 630	2 631	214	19 901	3 085	67
Nayarit	1 937	233	87	6 800	1 015	133	4 397	419	14
Nuevo León	21 322	1 605	286	51 434	4 700	328	76 713	7 644	150
Oaxaca	6 852	564	133	9 276	1 200	81	12 737	1 904	49
Puebla	11 347	901	168	51 495	6 347	508	87 874	10 733	362
Querétaro	4 505	276	57	15 020	2 023	109	14 903	2 789	41
Quintana Roo	4 354	244	35	7 205	1 129	59	6 285	1 380	24
San Luis Potosí	5 406	473	97	11 973	1 922	130	15 950	1 981	36
Sinaloa	7 823	379	77	10 594	1 394	96	13 879	2 052	45
Sonora	4 495	324	66	16 419	1 916	141	17 656	2 186	50
Tabasco	11 609	605	172	7 474	956	60	10 357	1 608	26
Tamaulipas	12 666	434	99	26 042	2 828	189	38 800	4 480	122
Tlaxcala	2 249	188	62	6 298	953	73	3 164	640	30
Veracruz	28 177	2 204	496	40 867	5 665	372	46 560	6 944	207
Yucatán	7 146	607	155	15 182	1 822	118	25 707	3 278	81
Zacatecas	3 906	262	68	3 350	602	36	5 935	990	19
<b>TOTAL NACIONAL</b>	<b>389 923</b>	<b>24 055</b>	<b>4 862</b>	<b>757 664</b>	<b>91 022</b>	<b>5 662</b>	<b>1 002 828</b>	<b>135 668</b>	<b>2 864</b>



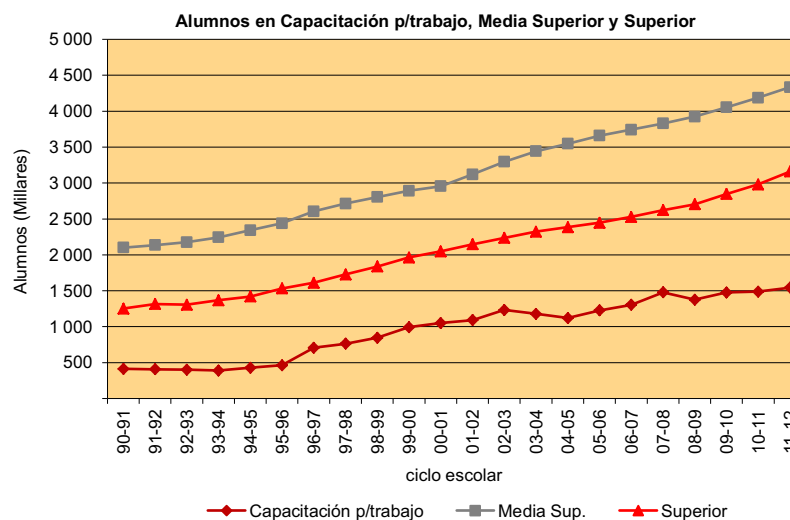
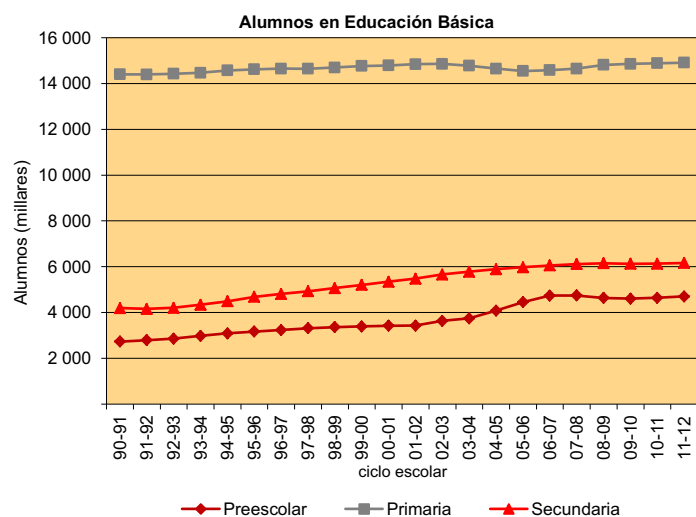
MATRÍCULA Y DEMANDA SOCIAL DEL SISTEMA EDUCATIVO NACIONAL



## SERIE HISTÓRICA DE ALUMNOS DEL SISTEMA EDUCATIVO NACIONAL 1990-1991 a 2010-2011

Ciclo escolar	Preescolar	Primaria	Secundaria	Básica	Capacitación p/trabajo *	Media Sup.	Superior	Total
1990-1991	2 734 054	14 401 588	4 190 190	21 325 832	413 587	2 100 520	1 252 027	25 091 966
1991-1992	2 791 550	14 396 993	4 160 692	21 349 235	407 302	2 136 194	1 316 315	25 209 046
1992-1993	2 858 890	14 425 669	4 203 098	21 487 657	402 563	2 177 225	1 306 621	25 374 066
1993-1994	2 980 024	14 469 450	4 341 924	21 791 398	391 028	2 244 134	1 368 027	25 794 587
1994-1995	3 092 834	14 574 202	4 493 173	22 160 209	427 969	2 343 477	1 420 461	26 352 116
1995-1996	3 169 951	14 623 438	4 687 335	22 480 724	463 403	2 438 676	1 532 846	26 915 649
1996-1997	3 238 337	14 650 521	4 809 266	22 698 124	707 168	2 606 099	1 612 318	27 623 709
1997-1998	3 312 181	14 647 797	4 929 301	22 889 279	763 584	2 713 897	1 727 484	28 094 244
1998-1999	3 360 518	14 697 915	5 070 552	23 128 985	845 640	2 805 534	1 837 884	28 618 043
1999-2000	3 393 741	14 765 603	5 208 903	23 368 247	992 354	2 892 846	1 962 763	29 216 210
2000-2001	3 423 608	14 792 528	5 349 659	23 565 795	1 051 702	2 955 783	2 047 895	29 621 175
2001-2002	3 432 326	14 843 381	5 480 202	23 755 909	1 092 299	3 120 475	2 147 075	30 115 758
2002-2003	3 635 903	14 857 191	5 660 070	24 153 164	1 232 843	3 295 272	2 236 791	30 918 070
2003-2004	3 742 633	14 781 327	5 780 437	24 304 397	1 179 676	3 443 740	2 322 781	31 250 594
2004-2005	4 086 828	14 652 879	5 894 358	24 634 065	1 121 275	3 547 924	2 384 858	31 688 122
2005-2006	4 452 168	14 548 194	5 979 256	24 979 618	1 227 288	3 658 754	2 446 726	32 312 386
2006-2007	4 739 234	14 585 804	6 055 467	25 380 505	1 304 471	3 742 943	2 528 664	32 956 583
2007-2008	4 745 741	14 654 135	6 116 274	25 516 150	1 477 884	3 830 042	2 623 367	33 447 443
2008-2009	4 634 412	14 815 735	6 153 416	25 603 563	1 376 739	3 923 822	2 705 190	33 609 314
2009-2010	4 608 255	14 860 704	6 127 902	25 596 861	1 477 315	4 054 709	2 847 376	33 976 261
2010-2011	4 641 060	14 887 845	6 137 546	25 666 451	1 488 455	4 187 528	2 981 313	34 323 747
2011-2012	4 705 545	14 909 419	6 167 424	25 782 388	1 544 154	4 333 589	3 161 195	34 821 326

\* Cifras estimadas para el ciclo escolar 2011-2012



## SERIE HISTÓRICA DE INDICADORES DEL SISTEMA EDUCATIVO NACIONAL

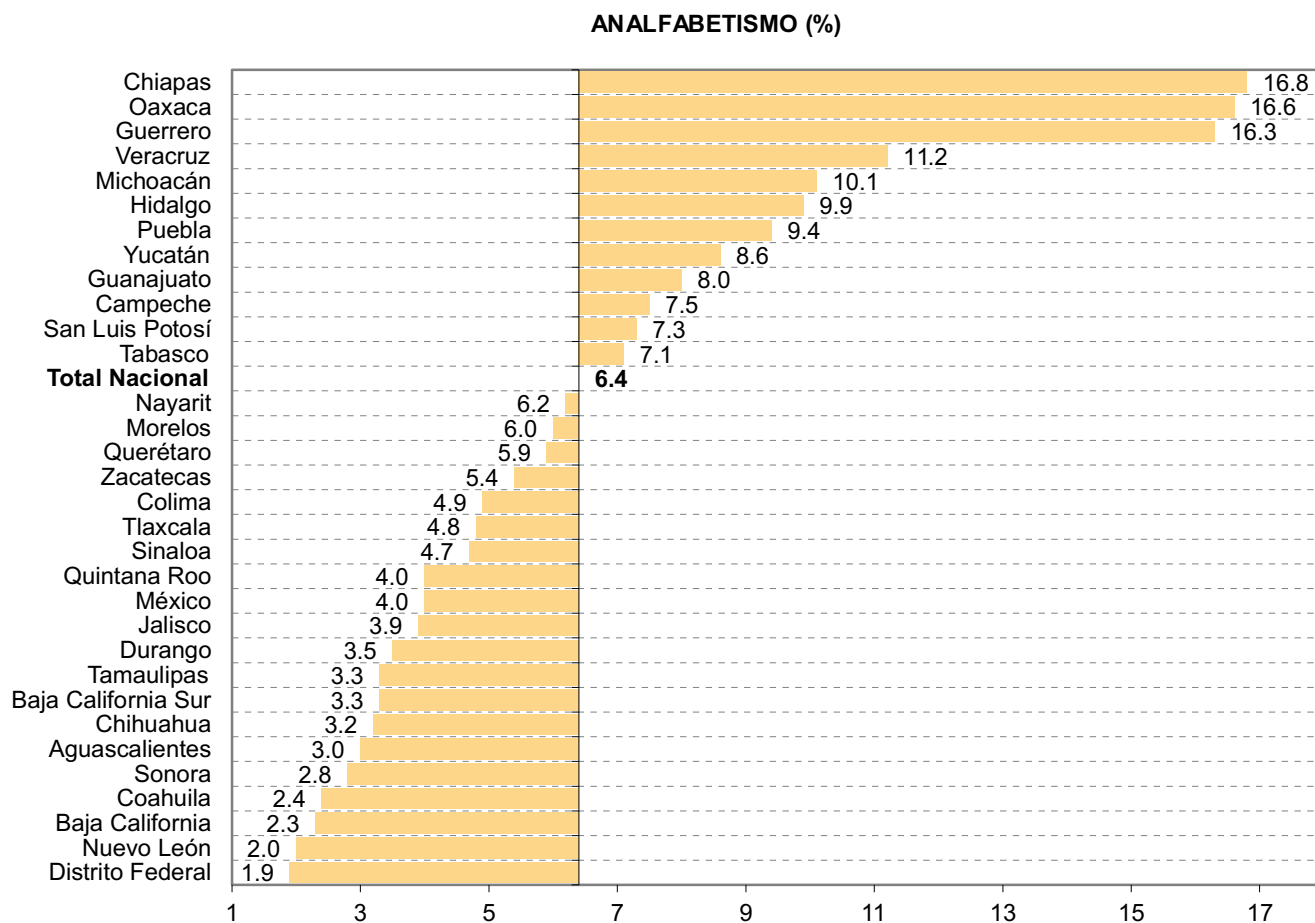
Indicador Educativo	1995-1996			2000-2001			2005-2006			2008-2009			2009-2010			2010-2011			2011-2012		
	Total	Hombres	Mujeres	Total	Hombres	Mujeres	Total	Hombres	Mujeres	Total	Hombres	Mujeres	Total	Hombres	Mujeres	Total	Hombres	Mujeres	Total	Hombres	Mujeres
<b>Educación Preescolar</b>																					
Atención de 3 años	10.9	10.6	11.3	15.1	14.6	15.6	24.7	24.1	25.4	38.3	37.4	39.3	39.5	38.5	40.6	43.4	42.4	44.5	46.5	45.4	47.7
Atención de 4 años	49.4	48.4	50.4	55.0	54.1	56.0	80.0	78.9	81.2	97.2	96.0	98.4	98.9	97.8	100.1	101.1	100.1	102.2	103.8	102.8	104.9
Atención de 5 años	76.9	76.3	77.5	80.7	80.2	81.3	92.8	92.2	93.5	96.2	95.4	97.0	98.4	97.8	99.0	97.7	97.2	98.3	98.0	97.6	98.5
Atención de 3, 4 y 5 años	45.6	44.9	46.3	50.2	49.6	50.9	66.6	65.8	67.4	77.6	76.7	78.6	79.1	78.2	80.1	80.9	80.0	81.8	82.8	82.0	83.8
<b>Educación Primaria</b>																					
Cobertura (6 a 12 años)	95.2	96.4	93.9	94.8	95.3	94.4	94.1	94.6	93.7	97.0	97.2	96.7	98.6	98.8	98.5	100.6	100.7	100.5	102.8	102.9	102.8
Deserción	3.1	16.8	17.0	1.9	2.1	1.8	1.3	1.5	1.1	1.0	1.2	0.8	0.8	1.0	0.7	0.7	0.8	0.6	0.7	0.8	0.6
Reprobación	7.8	7.8	7.8	6.0	7.1	4.9	4.3	5.3	3.4	3.8	4.7	3.0	3.5	4.2	2.7	3.2	3.9	2.5	3.2	3.9	2.5
Eficiencia Terminal	80.0	79.6	80.5	86.3	85.2	87.5	91.8	90.8	92.7	94.0	93.2	94.8	94.5	93.6	95.4	94.9	94.3	95.6	95.1	94.8	95.4
<b>Educación Secundaria</b>																					
Absorción	87.0	n.d.	n.d.	91.8	93.3	90.3	94.9	96.0	93.9	95.5	96.1	94.8	95.7	96.4	95.0	96.5	97.1	95.8	97.0	97.6	96.5
Cobertura (13 a 15 años)	74.9	76.3	73.4	83.8	84.3	83.3	91.8	91.1	92.6	95.2	94.6	95.9	95.3	94.7	95.8	95.9	95.6	96.2	96.8	96.7	96.9
Deserción	8.8	9.7	7.7	8.3	10.0	6.5	7.7	9.6	5.9	6.4	7.6	5.2	6.0	7.1	4.9	5.6	6.6	4.5	5.3	6.5	4.1
Eficiencia Terminal	75.8	73.0	78.8	74.9	70.3	79.9	78.2	73.6	83.0	81.4	78.0	84.9	82.2	78.9	85.6	83.3	80.2	86.4	84.2	80.9	87.6
<b>Educación Media Superior</b>																					
Absorción	89.6	n.d.	n.d.	93.3	96.6	90.1	95.3	98.7	92.2	96.9	100.5	93.6	96.4	99.8	93.2	96.7	100.0	93.5	99.5	103.0	96.0
Cobertura (16 a 18 años)	40.5	40.6	40.4	48.4	47.8	49.0	58.6	56.6	60.6	62.3	60.0	64.6	64.4	62.8	66.0	66.7	65.3	68.1	69.3	68.5	70.2
Deserción	18.5	21.1	15.9	17.5	20.8	14.3	16.5	19.0	14.0	15.9	17.7	14.1	14.9	17.2	12.8	14.9	16.7	13.2	14.4	16.5	12.4
Reprobación	42.3	43.7	40.9	37.4	42.4	32.7	34.7	39.8	30.0	35.0	40.4	30.0	33.6	38.9	28.7	32.7	37.8	27.9	32.5	37.6	27.6
Eficiencia Terminal	55.5	50.6	60.9	57.0	51.7	62.7	58.3	53.1	63.5	60.9	56.0	65.6	62.0	57.7	66.3	62.2	58.3	66.2	61.8	57.0	66.8
<b>Educación Superior</b>																					
Absorción en Licenciatura	80.5	n.d.	n.d.	82.1	87.5	77.3	74.6	80.3	69.7	73.7	81.1	67.7	76.1	83.6	69.9	76.5	83.7	70.5	77.6	83.9	72.2
Absorción en Técnico especializado *				5.1	6.5	4.0	5.3	6.7	4.1	5.6	7.0	4.5	6.4	8.2	4.8	6.5	8.5	4.8	7.0	9.2	5.1

Nota: Para el cálculo de los indicadores de atención y cobertura se utilizaron las proyecciones de población CONAPO, Febrero 2007.

Para los indicadores de eficiencia terminal, deserción y reprobación las cifras son estimadas para el ciclo 2011-2012.

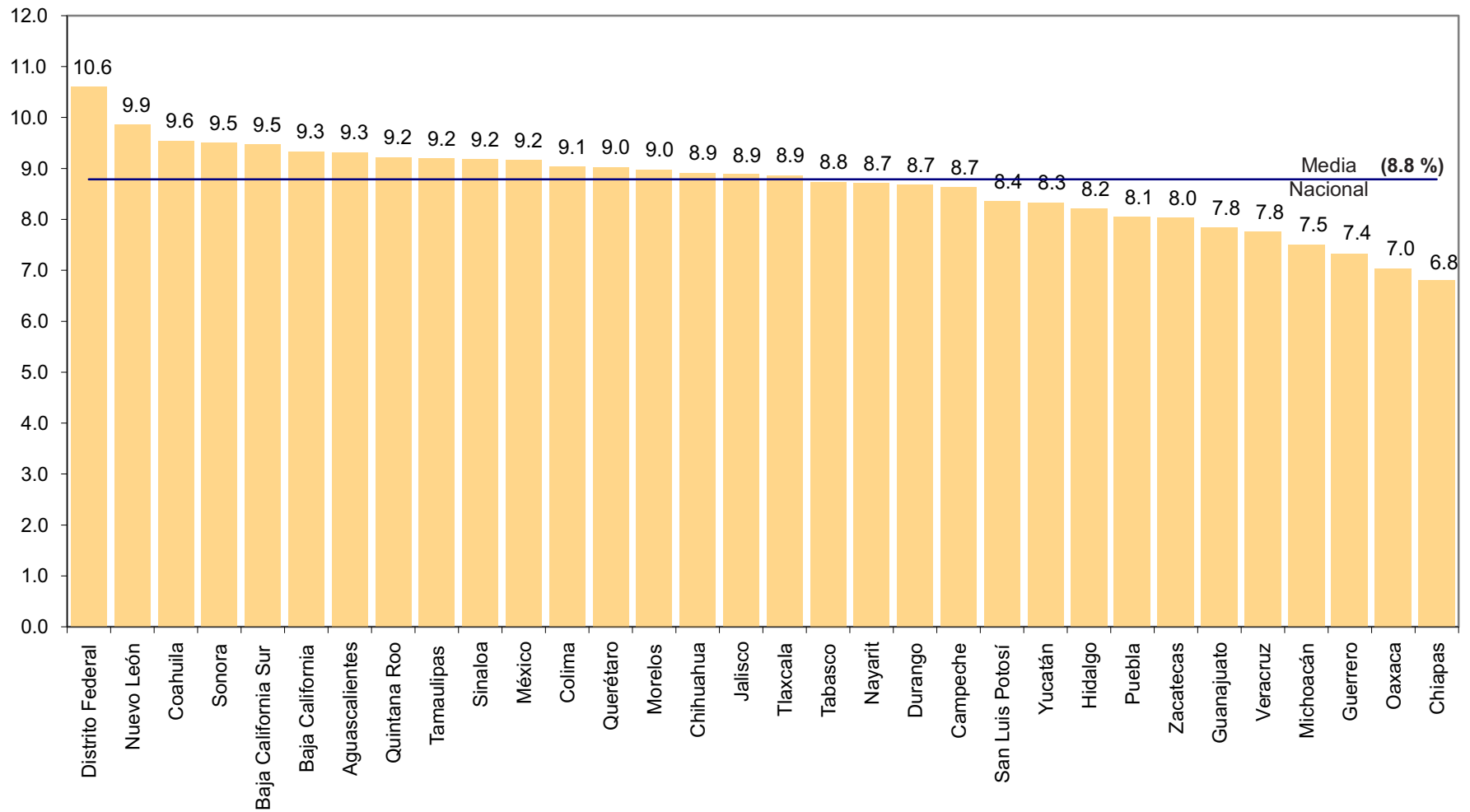
\* Del ciclo escolar 1990-1991 a 1996-1997 la absorción en técnico superior está incluida en licenciatura.

n.d. No disponible.



Información estimada con base al Censo de Población y Vivienda 2010, INEGI, Proyecciones de Población CONAPO 2005-2050. Estadística del Sistema Educativo Nacional SEP. Logros INEA. Las cifras están sujetas a modificación cada vez que exista una nueva proyección de CONAPO o cambio de metodología en el cálculo del rezago.

## GRADO PROMEDIO DE ESCOLARIDAD



Nota: Datos estimados con base en el Censo de población y vivienda 2010.



*I. Educación básica*  
**2011-2012**







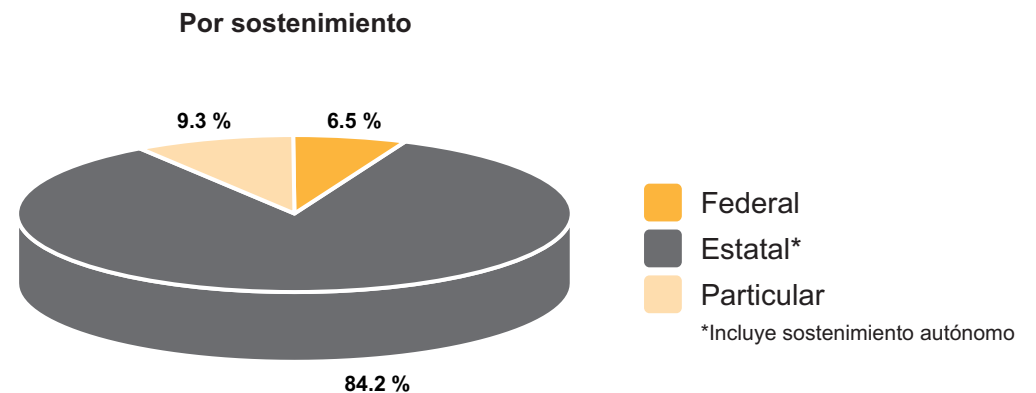
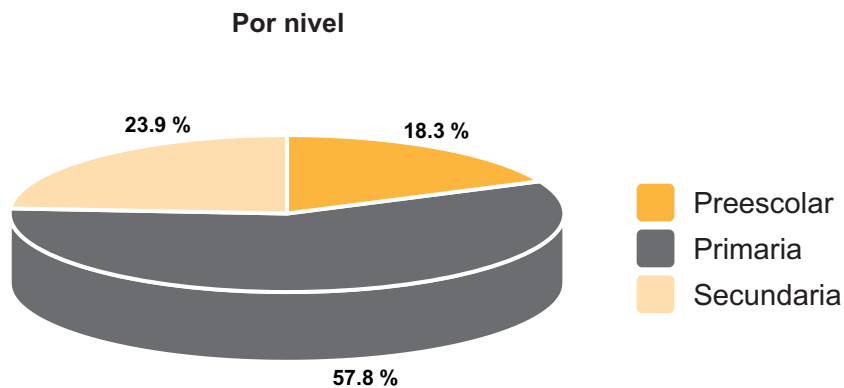
La enseñanza básica constituye el tipo educativo más numeroso del Sistema Educativo Nacional, en el cual los alumnos adquieren los conocimientos y las habilidades intelectuales fundamentales, con el propósito de facilitar la sistematización de los procesos de aprendizaje y el desarrollo de valores que alienten su formación integral como personas.

Comprende la instrucción preescolar, en la que se imparten algunos conocimientos y se estimula la formación de hábitos; la instrucción primaria, donde se inicia a los educandos en el conocimiento científico y las disciplinas sociales; y por último la instrucción secundaria, en la que se amplían y reafirman los conocimientos científicos por medio de la observación, la investigación y la práctica.

En la educación básica se brindan las bases y los elementos que todos los niños y jóvenes del país deben tener a su alcance para desempeñarse activa y comprometidamente en los distintos ámbitos de la vida.

La educación básica corresponde al tipo educativo de mayor población escolar, con 25.8 millones de alumnos, equivalente al 74.0 % del sistema educativo. De éstos, la mayor parte, 57.8 %, asiste a la educación primaria, 23.9 % a la educación secundaria y el 18.3 % a educación preescolar. La educación básica es atendida por 1 186.8 miles de maestros, 63.4 % de todos los maestros del sistema educativo. La alta dispersión de la población rural da como resultado un menor promedio de alumnos por maestro con relación a la educación media superior y superior, donde existe una mayor concentración de alumnos debido a que esos niveles están ubicados principalmente en zonas urbanas. Este fenómeno se refleja con mayor claridad en el número de escuelas (227 194), tomando en cuenta que la educación básica cubre el 88.9 % de las escuelas del sistema educativo.

La educación preescolar, primaria y secundaria son servicios obligatorios por ley. El 90.7 % de los alumnos de educación básica asiste a escuelas públicas (84.2 % en servicios coordinados por los gobiernos estatales y 6.5 % en escuelas administradas por la federación) y el 9.3 % corresponde a alumnos de escuelas particulares.



ALUMNOS, DOCENTES Y ESCUELAS  
TOTAL

ENTIDAD FEDERATIVA	TOTAL			PREESCOLAR			PRIMARIA			SECUNDARIA		
	Alumnos	Docentes	Escuelas	Alumnos	Docentes	Escuelas	Alumnos	Docentes	Escuelas	Alumnos	Docentes	Escuelas
Aguascalientes	280 335	12 541	1 730	48 917	2 055	651	161 301	5 280	735	70 117	5 206	344
Baja California	688 995	32 230	3 747	108 884	4 930	1 428	404 566	15 299	1 709	175 545	12 001	610
Baja California Sur	139 756	6 393	965	25 019	1 098	378	81 225	3 066	428	33 512	2 229	159
Campeche	184 309	9 110	1 842	33 995	1 677	727	106 651	4 348	795	43 663	3 085	320
Coahuila	633 282	27 894	4 249	120 165	4 690	1 797	364 585	12 578	1 890	148 532	10 626	562
Colima	135 373	7 360	1 081	23 850	1 118	409	79 855	3 141	501	31 668	3 101	171
Chiapas	1 330 307	57 049	18 006	272 633	12 565	7 432	775 091	30 181	8 539	282 583	14 303	2 035
Chihuahua	747 547	32 690	6 039	125 184	5 700	2 398	439 224	17 004	2 860	183 139	9 986	781
Distrito Federal	1 715 317	81 114	8 482	313 978	13 339	3 785	944 040	33 163	3 286	457 299	34 612	1 411
Durango	390 118	20 848	5 443	67 910	3 522	1 885	226 607	10 309	2 628	95 601	7 017	930
Guanajuato	1 337 166	53 912	10 905	237 683	10 836	4 520	783 386	26 438	4 695	316 097	16 638	1 690
Guerrero	906 235	46 958	10 458	181 844	9 707	4 013	520 834	24 526	4 701	203 557	12 725	1 744
Hidalgo	632 670	30 519	7 744	117 743	5 709	3 294	359 527	15 700	3 247	155 400	9 110	1 203
Jalisco	1 685 205	74 276	13 294	313 896	14 736	5 378	992 075	34 652	5 956	379 234	24 888	1 960
México	3 371 599	137 266	19 644	580 361	24 675	8 186	1 962 618	68 841	7 803	828 620	43 750	3 655
Michoacán	978 895	51 910	11 180	183 747	10 210	4 360	559 798	27 676	5 232	235 350	14 024	1 588
Morelos	391 028	17 020	2 809	68 373	3 072	1 193	226 946	7 841	1 138	95 709	6 107	478
Nayarit	243 757	13 314	2 921	46 507	2 236	1 160	138 566	5 588	1 203	58 684	5 490	558
Nuevo León	1 020 392	47 972	6 703	196 175	9 589	2 890	580 141	22 384	2 819	244 076	15 999	994
Oaxaca	966 932	50 482	12 324	187 850	10 163	4 515	558 987	26 923	5 568	220 095	13 396	2 241
Puebla	1 445 358	59 600	11 787	272 825	12 370	5 005	845 805	28 252	4 626	326 728	18 978	2 156
Querétaro	441 553	17 276	3 566	83 845	3 911	1 560	254 205	8 268	1 503	103 503	5 097	503
Quintana Roo	291 108	13 536	1 935	50 204	2 071	708	169 580	5 919	840	71 324	5 546	387
San Luis Potosí	644 067	32 509	8 224	128 224	6 647	3 174	364 988	14 719	3 414	150 855	11 143	1 636
Sinaloa	619 362	30 949	6 130	113 145	5 454	2 421	351 145	13 180	2 802	155 072	12 315	907
Sonora	590 342	26 150	4 170	98 144	4 483	1 633	343 621	12 856	1 849	148 577	8 811	688
Tabasco	540 518	22 345	4 919	114 290	4 713	2 055	299 800	10 269	2 121	126 428	7 363	743
Tamaulipas	692 480	32 362	5 700	119 240	6 100	2 421	407 619	14 987	2 535	165 621	11 275	744
Tlaxcala	282 295	12 950	2 018	51 579	2 338	861	157 083	6 054	795	73 633	4 558	362
Veracruz	1 665 165	87 459	20 884	263 747	16 853	7 935	996 641	46 162	9 725	404 777	24 444	3 224
Yucatán	429 412	22 335	3 305	83 523	3 885	1 285	248 244	9 349	1 403	97 645	9 101	617
Zacatecas	361 510	18 435	4 990	72 065	3 694	1 796	204 665	8 896	2 032	84 780	5 845	1 162
<b>TOTAL NACIONAL</b>	<b>25 782 388</b>	<b>1 186 764</b>	<b>227 194</b>	<b>4 705 545</b>	<b>224 146</b>	<b>91 253</b>	<b>14 909 419</b>	<b>573 849</b>	<b>99 378</b>	<b>6 167 424</b>	<b>388 769</b>	<b>36 563</b>

ALUMNOS, DOCENTES Y ESCUELAS POR SOSTENIMIENTO  
FEDERAL

ENTIDAD FEDERATIVA	TOTAL			PREESCOLAR			PRIMARIA			SECUNDARIA		
	Alumnos	Docentes	Escuelas	Alumnos	Docentes	Escuelas	Alumnos	Docentes	Escuelas	Alumnos	Docentes	Escuelas
Aguascalientes	2 705	229	206	1 979	164	145	633	54	50	93	11	11
Baja California	1 986	163	129	1 326	116	102	660	47	27			
Baja California Sur	1 457	143	128	1 141	99	86	316	44	42			
Campeche	3 325	350	345	1 852	167	192	991	125	111	482	58	42
Coahuila	3 877	500	485	3 198	392	380	529	90	90	150	18	15
Colima	2 493	216	174	1 468	121	119	965	76	48	60	19	7
Chiapas	52 446	5 378	5 111	24 154	2 542	2 763	24 830	2 533	2 153	3 462	303	195
Chihuahua	7 659	948	969	4 563	559	609	3 096	389	360			
Distrito Federal	1 375 081	58 951	4 478	222 807	6 869	1 484	765 343	25 816	2 098	386 931	26 266	896
Durango	9 265	1 139	1 265	4 281	469	631	4 260	571	542	724	99	92
Guanajuato	10 483	1 186	1 132	5 808	693	699	3 547	389	356	1 128	104	77
Guerrero	19 313	2 052	1 878	6 634	936	893	8 521	810	729	4 158	306	256
Hidalgo	20 833	2 062	2 097	14 348	1 326	1 467	4 925	582	519	1 560	154	111
Jalisco	12 848	1 554	1 652	7 343	890	1 022	3 271	425	425	2 234	239	205
México	11 294	1 244	1 104	5 970	724	681	3 948	390	325	1 376	130	98
Michoacán	15 750	2 255	2 194	8 699	1 343	1 295	5 324	763	763	1 727	149	136
Morelos	2 302	208	173	1 434	128	107	738	64	51	130	16	15
Nayarit	4 243	504	591	2 275	249	340	1 686	211	207	282	44	44
Nuevo León	4 511	566	597	3 297	391	432	709	123	120	505	52	45
Oaxaca	15 054	1 800	1 667	5 666	766	719	7 300	805	757	2 088	229	191
Puebla	14 404	1 404	1 303	8 746	915	878	5 289	453	392	369	36	33
Querétaro	9 605	1 020	887	5 952	647	598	2 838	296	247	815	77	42
Quintana Roo	2 569	222	225	962	90	118	1 082	72	52	525	60	55
San Luis Potosí	12 924	1 508	1 670	6 291	738	934	5 477	652	633	1 156	118	103
Sinaloa	12 593	1 227	1 332	7 935	705	837	3 758	425	421	900	97	74
Sonora	4 007	469	466	3 231	353	356	532	78	74	244	38	36
Tabasco	7 834	714	687	5 018	438	446	2 133	211	194	683	65	47
Tamaulipas	7 541	915	820	5 190	660	605	2 027	229	201	324	26	14
Tlaxcala	4 446	355	298	2 938	233	197	1 149	93	77	359	29	24
Veracruz	28 987	3 461	3 187	14 644	2 100	2 000	12 420	1 171	1 040	1 923	190	147
Yucatán	3 943	412	460	2 311	215	272	879	124	118	753	73	70
Zacatecas	5 451	797	783	3 220	469	456	1 765	263	262	466	65	65
<b>TOTAL NACIONAL</b>	<b>1 691 229</b>	<b>93 952</b>	<b>38 493</b>	<b>394 681</b>	<b>26 507</b>	<b>21 863</b>	<b>880 941</b>	<b>38 374</b>	<b>13 484</b>	<b>415 607</b>	<b>29 071</b>	<b>3 146</b>

ALUMNOS, DOCENTES Y ESCUELAS POR SOSTENIMIENTO  
ESTATAL

ENTIDAD FEDERATIVA	TOTAL			PREESCOLAR			PRIMARIA			SECUNDARIA		
	Alumnos	Docentes	Escuelas	Alumnos	Docentes	Escuelas	Alumnos	Docentes	Escuelas	Alumnos	Docentes	Escuelas
Aguascalientes	252 270	10 599	1 240	40 970	1 507	368	146 148	4 597	591	65 152	4 495	281
Baja California	618 516	27 475	2 715	91 136	3 757	885	365 483	13 471	1 371	161 897	10 247	459
Baja California Sur	126 115	5 317	669	20 689	795	215	74 453	2 714	329	30 973	1 808	125
Campeche	165 568	7 546	1 327	28 864	1 274	462	98 138	3 819	629	38 566	2 453	236
Coahuila	556 151	23 068	3 029	97 512	3 183	1 040	327 306	11 071	1 581	131 333	8 814	408
Colima	122 993	6 484	786	20 229	866	230	73 036	2 818	414	29 728	2 800	142
Chiapas	1 245 833	49 316	12 479	239 585	9 490	4 480	733 574	26 783	6 242	272 674	13 043	1 757
Chihuahua	687 972	28 651	4 431	108 658	4 525	1 482	407 094	15 391	2 273	172 220	8 735	676
Distrito Federal												
Durango	359 638	18 367	3 921	57 896	2 717	1 114	212 082	9 306	2 018	89 660	6 344	789
Guanajuato	1 198 051	44 736	8 428	199 683	8 038	3 105	712 806	23 274	3 955	285 562	13 424	1 368
Guerrero	858 030	42 823	8 248	167 860	8 297	2 977	497 572	22 916	3 853	192 598	11 610	1 418
Hidalgo	564 821	24 966	4 999	90 501	3 514	1 513	328 911	13 725	2 498	145 409	7 727	988
Jalisco	1 468 268	61 438	9 565	251 212	10 391	3 160	879 632	30 125	4 956	337 424	20 922	1 449
México	3 025 573	115 440	14 323	461 715	16 887	4 921	1 796 133	60 751	6 358	767 725	37 802	3 044
Michoacán	872 225	43 964	8 036	157 158	7 706	2 639	500 793	24 383	4 113	214 274	11 875	1 284
Morelos	338 363	12 691	1 737	52 473	1 903	634	200 653	6 370	788	85 237	4 418	315
Nayarit	225 476	11 788	2 143	40 319	1 741	725	129 230	5 009	938	55 927	5 038	480
Nuevo León	879 477	39 263	4 854	152 143	6 604	1 732	510 490	19 046	2 373	216 844	13 613	749
Oaxaca	921 639	46 446	10 297	174 282	8 891	3 642	535 326	25 213	4 680	212 031	12 342	1 975
Puebla	1 296 018	49 232	8 854	221 025	8 721	3 228	772 738	24 572	3 752	302 255	15 939	1 874
Querétaro	366 347	12 336	2 043	61 797	2 169	624	215 348	6 591	1 065	89 202	3 576	354
Quintana Roo	255 366	11 221	1 363	41 191	1 513	435	150 519	5 003	662	63 656	4 705	266
San Luis Potosí	578 980	27 695	5 945	109 359	5 174	1 940	330 482	12 820	2 587	139 139	9 701	1 418
Sinaloa	551 714	26 372	4 351	92 795	4 088	1 392	316 947	11 396	2 222	141 972	10 888	737
Sonora	525 983	22 055	3 120	80 999	3 263	986	309 608	11 293	1 579	135 376	7 499	555
Tabasco	503 100	19 780	3 949	102 420	3 940	1 491	281 755	9 368	1 828	118 925	6 472	630
Tamaulipas	623 664	27 180	3 980	93 265	4 113	1 320	376 813	13 325	2 062	153 586	9 742	598
Tlaxcala	253 203	10 671	1 345	41 293	1 611	474	142 924	5 189	588	68 986	3 871	283
Veracruz	1 538 270	76 852	16 457	222 195	13 080	5 318	936 438	42 656	8 314	379 637	21 116	2 825
Yucatán	383 434	18 843	2 276	67 957	2 714	698	227 079	8 267	1 128	88 398	7 862	450
Zacatecas	339 229	16 386	4 020	66 262	3 051	1 276	192 342	8 104	1 692	80 625	5 231	1 052
<b>TOTAL NACIONAL</b>	<b>21 702 287</b>	<b>939 001</b>	<b>160 930</b>	<b>3 653 443</b>	<b>155 523</b>	<b>54 506</b>	<b>12 781 853</b>	<b>479 366</b>	<b>77 439</b>	<b>5 266 991</b>	<b>304 112</b>	<b>28 985</b>

ALUMNOS, DOCENTES Y ESCUELAS POR SOSTENIMIENTO  
AUTÓNOMO

ENTIDAD FEDERATIVA	TOTAL			PREESCOLAR			PRIMARIA			SECUNDARIA		
	Alumnos	Docentes	Escuelas	Alumnos	Docentes	Escuelas	Alumnos	Docentes	Escuelas	Alumnos	Docentes	Escuelas
Aguascalientes												
Baja California												
Baja California Sur												
Campeche												
Coahuila												
Colima												
Chiapas												
Chihuahua												
Distrito Federal	2 210	662	7	394	21	6				1 816	641	1
Durango	47	3	1	47	3	1						
Guanajuato												
Guerrero	158	6	1	158	6	1						
Hidalgo												
Jalisco												
México												
Michoacán												
Morelos												
Nayarit	165	7	1	165	7	1						
Nuevo León	134	10	3	134	10	3						
Oaxaca												
Puebla	179	9	1	179	9	1						
Querétaro												
Quintana Roo												
San Luis Potosí												
Sinaloa	516	17	1	516	17	1						
Sonora	105	5	1	105	5	1						
Tabasco												
Tamaulipas	140	6	1	140	6	1						
Tlaxcala												
Veracruz	41	4	1	41	4	1						
Yucatán												
Zacatecas	264	10	1	264	10	1						
<b>TOTAL NACIONAL</b>	<b>3 959</b>	<b>739</b>	<b>19</b>	<b>2 143</b>	<b>98</b>	<b>18</b>				<b>1 816</b>	<b>641</b>	<b>1</b>

ALUMNOS, DOCENTES Y ESCUELAS POR SOSTENIMIENTO  
PARTICULAR

ENTIDAD FEDERATIVA	TOTAL			PREESCOLAR			PRIMARIA			SECUNDARIA		
	Alumnos	Docentes	Escuelas	Alumnos	Docentes	Escuelas	Alumnos	Docentes	Escuelas	Alumnos	Docentes	Escuelas
Aguascalientes	25 360	1 713	284	5 968	384	138	14 520	629	94	4 872	700	52
Baja California	68 493	4 592	903	16 422	1 057	441	38 423	1 781	311	13 648	1 754	151
Baja California Sur	12 184	933	168	3 189	204	77	6 456	308	57	2 539	421	34
Campeche	15 416	1 214	170	3 279	236	73	7 522	404	55	4 615	574	42
Coahuila	73 254	4 326	735	19 455	1 115	377	36 750	1 417	219	17 049	1 794	139
Colima	9 887	660	121	2 153	131	60	5 854	247	39	1 880	282	22
Chiapas	32 028	2 355	416	8 894	533	189	16 687	865	144	6 447	957	83
Chihuahua	51 916	3 091	639	11 963	616	307	29 034	1 224	227	10 919	1 251	105
Distrito Federal	338 026	21 501	3 997	90 777	6 449	2 295	178 697	7 347	1 188	68 552	7 705	514
Durango	21 168	1 339	256	5 686	333	139	10 265	432	68	5 217	574	49
Guanajuato	128 632	7 990	1 345	32 192	2 105	716	67 033	2 775	384	29 407	3 110	245
Guerrero	28 734	2 077	331	7 192	468	142	14 741	800	119	6 801	809	70
Hidalgo	47 016	3 491	648	12 894	869	314	25 691	1 393	230	8 431	1 229	104
Jalisco	204 089	11 284	2 077	55 341	3 455	1 196	109 172	4 102	575	39 576	3 727	306
México	334 732	20 582	4 217	112 676	7 064	2 584	162 537	7 700	1 120	59 519	5 818	513
Michoacán	90 920	5 691	950	17 890	1 161	426	53 681	2 530	356	19 349	2 000	168
Morelos	50 363	4 121	899	14 466	1 041	452	25 555	1 407	299	10 342	1 673	148
Nayarit	13 873	1 015	186	3 748	239	94	7 650	368	58	2 475	408	34
Nuevo León	136 270	8 133	1 249	40 601	2 584	723	68 942	3 215	326	26 727	2 334	200
Oaxaca	30 239	2 236	360	7 902	506	154	16 361	905	131	5 976	825	75
Puebla	134 757	8 955	1 629	42 875	2 725	898	67 778	3 227	482	24 104	3 003	249
Querétaro	65 601	3 920	636	16 096	1 095	338	36 019	1 381	191	13 486	1 444	107
Quintana Roo	33 173	2 093	347	8 051	468	155	17 979	844	126	7 143	781	66
San Luis Potosí	52 163	3 306	609	12 574	735	300	29 029	1 247	194	10 560	1 324	115
Sinaloa	54 539	3 333	446	11 899	644	191	30 440	1 359	159	12 200	1 330	96
Sonora	60 247	3 621	583	13 809	862	290	33 481	1 485	196	12 957	1 274	97
Tabasco	29 584	1 851	283	6 852	335	118	15 912	690	99	6 820	826	66
Tamaulipas	61 135	4 261	899	20 645	1 321	495	28 779	1 433	272	11 711	1 507	132
Tlaxcala	24 646	1 924	375	7 348	494	190	13 010	772	130	4 288	658	55
Veracruz	97 867	7 142	1 239	26 867	1 669	616	47 783	2 335	371	23 217	3 138	252
Yucatán	42 035	3 080	569	13 255	956	315	20 286	958	157	8 494	1 166	97
Zacatecas	16 566	1 242	186	2 319	164	63	10 558	529	78	3 689	549	45
<b>TOTAL NACIONAL</b>	<b>2 384 913</b>	<b>153 072</b>	<b>27 752</b>	<b>655 278</b>	<b>42 018</b>	<b>14 866</b>	<b>1 246 625</b>	<b>56 109</b>	<b>8 455</b>	<b>483 010</b>	<b>54 945</b>	<b>4 431</b>

**ALUMNOS POR GÉNERO  
TOTAL**

ENTIDAD FEDERATIVA	TOTAL		PREESCOLAR		PRIMARIA		SECUNDARIA	
	Hombres	Mujeres	Hombres	Mujeres	Hombres	Mujeres	Hombres	Mujeres
Aguascalientes	142 657	137 678	24 808	24 109	82 670	78 631	35 179	34 938
Baja California	349 329	339 666	54 643	54 241	205 889	198 677	88 797	86 748
Baja California Sur	71 309	68 447	12 575	12 444	41 565	39 660	17 169	16 343
Campeche	94 090	90 219	17 341	16 654	54 510	52 141	22 239	21 424
Coahuila	321 078	312 204	60 365	59 800	185 943	178 642	74 770	73 762
Colima	69 053	66 320	12 089	11 761	40 854	39 001	16 110	15 558
Chiapas	681 000	649 307	137 638	134 995	395 652	379 439	147 710	134 873
Chihuahua	380 188	367 359	63 052	62 132	225 399	213 825	91 737	91 402
Distrito Federal	870 401	844 916	158 655	155 323	479 972	464 068	231 774	225 525
Durango	198 139	191 979	34 256	33 654	115 796	110 811	48 087	47 514
Guanajuato	680 765	656 401	120 931	116 752	400 503	382 883	159 331	156 766
Guerrero	460 356	445 879	91 608	90 236	266 163	254 671	102 585	100 972
Hidalgo	321 888	310 782	59 711	58 032	183 558	175 969	78 619	76 781
Jalisco	855 807	829 398	159 177	154 719	505 650	486 425	190 980	188 254
México	1 709 174	1 662 425	291 601	288 760	999 080	963 538	418 493	410 127
Michoacán	495 624	483 271	92 550	91 197	286 138	273 660	116 936	118 414
Morelos	198 141	192 887	34 814	33 559	115 742	111 204	47 585	48 124
Nayarit	124 309	119 448	23 723	22 784	70 708	67 858	29 878	28 806
Nuevo León	518 827	501 565	98 223	97 952	296 525	283 616	124 079	119 997
Oaxaca	493 514	473 418	94 564	93 286	287 080	271 907	111 870	108 225
Puebla	732 641	712 717	137 503	135 322	430 983	414 822	164 155	162 573
Querétaro	224 260	217 293	42 623	41 222	129 763	124 442	51 874	51 629
Quintana Roo	147 861	143 247	25 289	24 915	86 272	83 308	36 300	35 024
San Luis Potosí	327 026	317 041	64 800	63 424	186 178	178 810	76 048	74 807
Sinaloa	315 883	303 479	57 821	55 324	180 043	171 102	78 019	77 053
Sonora	300 427	289 915	50 065	48 079	175 366	168 255	74 996	73 581
Tabasco	275 730	264 788	57 960	56 330	152 954	146 846	64 816	61 612
Tamaulipas	351 884	340 596	60 520	58 720	207 469	200 150	83 895	81 726
Tlaxcala	143 467	138 828	26 127	25 452	80 053	77 030	37 287	36 346
Veracruz	848 833	816 332	133 091	130 656	511 270	485 371	204 472	200 305
Yucatán	219 660	209 752	42 277	41 246	127 345	120 899	50 038	47 607
Zacatecas	183 643	177 867	36 659	35 406	104 427	100 238	42 557	42 223
<b>TOTAL NACIONAL</b>	<b>13 106 964</b>	<b>12 675 424</b>	<b>2 377 059</b>	<b>2 328 486</b>	<b>7 611 520</b>	<b>7 297 899</b>	<b>3 118 385</b>	<b>3 049 039</b>





*I. 1 Educación preescolar*  
**2011-2012**





La educación preescolar constituye la fase inicial del sistema escolarizado, precede a la educación primaria y se conforma de tres grados. Al primer grado asisten niños de tres años de edad; al segundo, niños de cuatro años; y al tercer grado se inscriben los niños de cinco años.

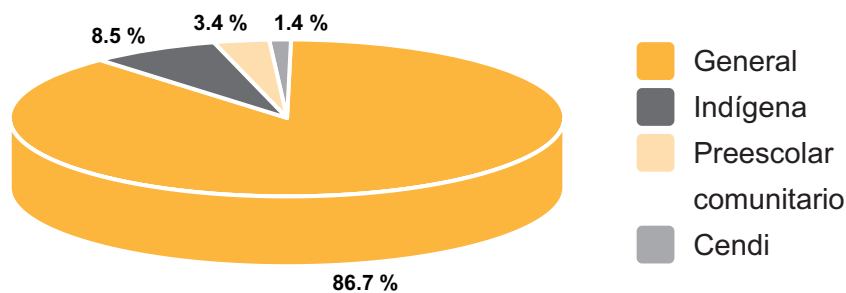
De conformidad con la reforma del artículo tercero de la Constitución, del 12 de noviembre de 2002, este nivel educativo es obligatorio para los niños de cinco años a partir del ciclo escolar 2004-2005, para los de cuatro en el 2005-2006 y para los de tres años en el 2008-2009. Su objetivo principal consiste en propiciar el desarrollo integral y armónico de las capacidades afectivas, sociales, físicas y cognoscitivas del niño, atendiendo las características propias de su edad y entorno social.

El 86.7 % de los alumnos es atendido en preescolar general, conocido también como jardines de niños. El 8.5 % de los niños asiste a

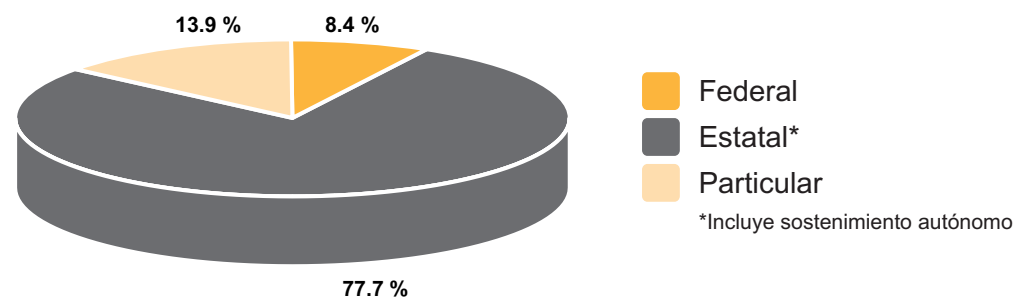
las escuelas indígenas, donde se imparte una educación intercultural bilingüe, el 1.4 % asiste a los Centros de Desarrollo Infantil (Cendi) y el 3.4 % restante asiste a preescolar comunitario, que se imparte en localidades rurales con menos de 500 habitantes; este servicio se adoptó como una estrategia para responder a la demanda educativa de población con alto grado de dispersión y marginalidad, es generalmente unitario (es atendido por un solo instructor comunitario), y es operado por el Consejo Nacional de Fomento Educativo (Conafe), organismo descentralizado de la Secretaría de Educación Pública.

El 77.7 % de los niños asiste a escuelas de sostenimiento estatal y autónomo; el 8.4 % corresponde a alumnos de escuelas sostenidas por la federación, que incluye básicamente a preescolar comunitario y los servicios del Distrito Federal que son administrados directamente por la Secretaría de Educación Pública. Los niños inscritos en escuelas particulares cubren el 13.9 % de la matrícula.

Alumnos por servicio



Alumnos por sostenimiento



ALUMNOS, DOCENTES, ESCUELAS Y GRUPOS  
TOTAL

ENTIDAD FEDERATIVA	ALUMNOS				DOCENTES	ESCUELAS	GRUPOS
	Total	Primero	Segundo	Tercero			
Aguascalientes	48 917	2 895	20 275	25 747	2 055	651	2 393
Baja California	108 884	5 321	44 021	59 542	4 930	1 428	5 166
Baja California Sur	25 019	2 220	10 072	12 727	1 098	378	1 358
Campeche	33 995	3 670	13 891	16 434	1 677	727	2 086
Coahuila	120 165	14 700	49 294	56 171	4 690	1 797	6 035
Colima	23 850		11 250	12 600	1 118	409	1 189
Chiapas	272 633	61 552	89 014	122 067	12 565	7 432	18 525
Chihuahua	125 184	13 796	43 859	67 529	5 700	2 398	7 539
Distrito Federal	313 978	50 066	125 348	138 564	13 339	3 785	15 050
Durango	67 910	2 030	30 027	35 853	3 522	1 885	4 394
Guanajuato	237 683	16 917	103 070	117 696	10 836	4 520	13 643
Guerrero	181 844	40 991	64 002	76 851	9 707	4 013	12 269
Hidalgo	117 743	9 409	44 691	63 643	5 709	3 294	7 319
Jalisco	313 896	26 728	132 898	154 270	14 736	5 378	16 639
México	580 361	41 555	241 678	297 128	24 675	8 186	28 267
Michoacán	183 747	20 418	73 748	89 581	10 210	4 360	12 572
Morelos	68 373	6 883	26 731	34 759	3 072	1 193	3 764
Nayarit	46 507	3 964	19 685	22 858	2 236	1 160	2 863
Nuevo León	196 175	20 266	85 679	90 230	9 589	2 890	10 336
Oaxaca	187 850	43 339	64 468	80 043	10 163	4 515	14 168
Puebla	272 825	51 149	96 891	124 785	12 370	5 005	15 936
Querétaro	83 845	7 337	35 023	41 485	3 911	1 560	4 409
Quintana Roo	50 204	3 990	19 527	26 687	2 071	708	2 426
San Luis Potosí	128 224	24 162	47 853	56 209	6 647	3 174	9 170
Sinaloa	113 145	1 586	52 673	58 886	5 454	2 421	6 244
Sonora	98 144	4 224	39 037	54 883	4 483	1 633	5 040
Tabasco	114 290	25 971	39 764	48 555	4 713	2 055	6 667
Tamaulipas	119 240	7 403	46 130	65 707	6 100	2 421	6 993
Tlaxcala	51 579	1 429	23 674	26 476	2 338	861	2 454
Veracruz	263 747	31 136	97 644	134 967	16 853	7 935	21 645
Yucatán	83 523	12 993	33 393	37 137	3 885	1 285	4 407
Zacatecas	72 065	10 112	28 116	33 837	3 694	1 796	5 216
<b>TOTAL NACIONAL</b>	<b>4 705 545</b>	<b>568 212</b>	<b>1 853 426</b>	<b>2 283 907</b>	<b>224 146</b>	<b>91 253</b>	<b>276 182</b>

DISTRIBUCIÓN PORCENTUAL DE DOCENTES, SEGÚN NIVEL DE ESTUDIOS

ENTIDAD FEDERATIVA	Docentes Total	Básica	Media Superior	Normal Preescolar	Normal Primaria	Normal Secundaria	Licenciatura	Posgrado	Otros
Aguascalientes	2 055	0.1	1.3	14.9	0.4	2.5	64.9	8.5	7.3
Baja California	4 930	0.0	0.2	17.3	0.4	2.0	65.4	11.9	2.8
Baja California Sur	1 098	0.1	1.1	8.8	0.7	4.6	67.7	7.1	9.9
Campeche	1 677	0.1	0.7	16.0	2.3	2.0	64.4	5.2	9.2
Coahuila	4 690	0.0	1.8	19.7	3.3	2.8	57.5	5.7	9.1
Colima	1 118	0.1	0.6	13.0	4.3	3.2	67.3	3.2	8.3
Chiapas	12 565	0.8	5.8	6.8	1.1	1.9	57.4	4.6	21.5
Chihuahua	5 700	0.8	3.7	17.0	0.8	2.3	58.0	6.1	11.3
Distrito Federal	13 339	0.0	0.8	5.1	18.1	1.2	33.5	34.1	7.1
Durango	3 522	3.4	4.9	12.3	1.6	5.0	53.3	4.8	14.8
Guanajuato	10 836	1.4	5.5	10.7	5.6	2.0	61.6	6.5	6.6
Guerrero	9 707	0.1	3.8	14.5	1.2	3.1	63.9	2.5	10.8
Hidalgo	5 709	0.3	4.6	11.0	2.6	5.1	50.3	2.6	23.5
Jalisco	14 736	0.4	1.8	11.0	1.6	2.8	65.7	10.3	6.4
México	24 675	0.3	2.9	8.2	1.7	2.3	74.7	6.5	3.4
Michoacán	10 210	0.7	1.2	12.0	3.2	2.1	61.7	4.9	14.2
Morelos	3 072	0.2	4.6	18.7	1.8	3.2	64.6	2.7	4.2
Nayarit	2 236	0.1	1.7	10.1	1.4	5.1	64.4	5.9	11.2
Nuevo León	9 589	0.6	3.1	17.5	1.0	1.3	64.7	7.0	4.7
Oaxaca	10 163	0.8	12.4	6.5	1.3	2.7	65.7	2.1	8.4
Puebla	12 370	0.3	8.2	13.5	5.3	4.1	55.5	5.4	7.5
Querétaro	3 911	0.2	1.2	12.6	4.0	4.4	56.9	3.9	16.8
Quintana Roo	2 071	0.1	1.1	12.0	0.4	1.4	72.3	6.4	6.3
San Luis Potosí	6 647	0.1	3.0	16.7	8.2	3.0	53.1	4.6	11.3
Sinaloa	5 454	2.3	3.6	15.1	3.9	3.4	54.5	3.5	13.8
Sonora	4 483	0.4	1.2	9.0	1.1	1.9	60.7	14.7	11.0
Tabasco	4 713	1.2	1.7	9.4	0.8	1.1	68.3	5.8	11.9
Tamaulipas	6 100	0.5	2.0	22.9	0.6	3.7	50.0	4.6	15.8
Tlaxcala	2 338	0.2	0.9	13.7	2.8	1.6	64.3	2.1	14.4
Veracruz	16 853	0.1	1.5	9.3	2.9	2.1	68.5	2.8	12.9
Yucatán	3 885	1.5	15.4	14.3	0.4	0.9	54.9	5.4	7.3
Zacatecas	3 694	3.9	6.1	8.7	0.8	1.0	49.9	15.7	13.9
<b>TOTAL NACIONAL</b>	<b>224 146</b>	<b>0.6</b>	<b>3.7</b>	<b>11.6</b>	<b>3.3</b>	<b>2.5</b>	<b>60.8</b>	<b>7.4</b>	<b>10.0</b>

## ALUMNOS, DOCENTES, ESCUELAS Y GRUPOS POR SOSTENIMIENTO FEDERAL

ENTIDAD FEDERATIVA	ALUMNOS			DOCENTES	ESCUELAS	GRUPOS	
	Total	Primero	Segundo				Tercero
Aguascalientes	1 979	152	164	1 663	164	145	160
Baja California	1 326			1 326	116	102	102
Baja California Sur	1 141	83	86	972	99	86	95
Campeche	1 852	83	114	1 655	167	192	202
Coahuila	3 198	63	62	3 073	392	380	387
Colima	1 468		282	1 186	121	119	140
Chiapas	24 154	163	156	23 835	2 542	2 763	2 787
Chihuahua	4 563	114	6	4 443	559	609	611
Distrito Federal	222 807	26 914	92 842	103 051	6 869	1 484	7 767
Durango	4 281			4 281	469	631	631
Guanajuato	5 808	179	99	5 530	693	699	715
Guerrero	6 634	104	112	6 418	936	893	902
Hidalgo	14 348	102	124	14 122	1 326	1 467	1 478
Jalisco	7 343	94	95	7 154	890	1 022	1 032
México	5 970	22	27	5 921	724	681	684
Michoacán	8 699	379	405	7 915	1 343	1 295	1 332
Morelos	1 434	90	112	1 232	128	107	121
Nayarit	2 275	82	94	2 099	249	340	349
Nuevo León	3 297	102	185	3 010	391	432	448
Oaxaca	5 666	325	303	5 038	766	719	747
Puebla	8 746	80	93	8 573	915	878	887
Querétaro	5 952	56	55	5 841	647	598	603
Quintana Roo	962	23	25	914	90	118	119
San Luis Potosí	6 291	55	70	6 166	738	934	940
Sinaloa	7 935	108	201	7 626	705	837	851
Sonora	3 231	158	145	2 928	353	356	373
Tabasco	5 018	118	133	4 767	438	446	459
Tamaulipas	5 190	211	264	4 715	660	605	631
Tlaxcala	2 938	34	29	2 875	233	197	202
Veracruz	14 644	252	285	14 107	2 100	2 000	2 031
Yucatán	2 311	19	33	2 259	215	272	275
Zacatecas	3 220	163	199	2 858	469	456	474
<b>TOTAL NACIONAL</b>	<b>394 681</b>	<b>30 328</b>	<b>96 800</b>	<b>267 553</b>	<b>26 507</b>	<b>21 863</b>	<b>28 535</b>

**ALUMNOS, DOCENTES, ESCUELAS Y GRUPOS POR SOSTENIMIENTO  
ESTATAL Y AUTÓNOMO**

ENTIDAD FEDERATIVA	ALUMNOS				DOCENTES	ESCUELAS	GRUPOS
	Total	Primero	Segundo	Tercero			
Aguascalientes	40 970	1 437	17 968	21 565	1 507	368	1 783
Baja California	91 136	3 016	37 207	50 913	3 757	885	3 940
Baja California Sur	20 689	1 395	8 787	10 507	795	215	1 012
Campeche	28 864	2 953	12 460	13 451	1 274	462	1 639
Coahuila	97 512	9 850	41 800	45 862	3 183	1 040	4 316
Colima	20 229		9 957	10 272	866	230	899
Chiapas	239 585	58 557	85 813	95 215	9 490	4 480	15 113
Chihuahua	108 658	11 010	39 518	58 130	4 525	1 482	6 003
Distrito Federal	394	148	120	126	21	6	22
Durango	57 943	992	27 686	29 265	2 720	1 115	3 372
Guanajuato	199 683	11 195	90 054	98 434	8 038	3 105	10 663
Guerrero	168 018	39 141	61 250	67 627	8 303	2 978	10 860
Hidalgo	90 501	6 843	39 503	44 155	3 514	1 513	4 886
Jalisco	251 212	16 068	111 018	124 126	10 391	3 160	12 098
México	461 715	26 468	195 841	239 406	16 887	4 921	20 159
Michoacán	157 158	17 433	65 851	73 874	7 706	2 639	10 051
Morelos	52 473	2 858	21 446	28 169	1 903	634	2 295
Nayarit	40 484	2 987	18 101	19 396	1 748	726	2 234
Nuevo León	152 277	10 820	69 813	71 644	6 614	1 735	7 180
Oaxaca	174 282	40 816	61 399	72 067	8 891	3 642	12 894
Puebla	221 204	39 579	81 582	100 043	8 730	3 229	12 084
Querétaro	61 797	3 660	28 683	29 454	2 169	624	2 636
Quintana Roo	41 191	2 334	16 459	22 398	1 513	435	1 766
San Luis Potosí	109 359	20 542	43 368	45 449	5 174	1 940	7 246
Sinaloa	93 311	138	47 136	46 037	4 105	1 393	4 724
Sonora	81 104	1 880	33 331	45 893	3 268	987	3 733
Tabasco	102 420	23 878	37 298	41 244	3 940	1 491	5 791
Tamaulipas	93 405	3 482	37 609	52 314	4 119	1 321	4 863
Tlaxcala	41 293	431	20 501	20 361	1 611	474	1 712
Veracruz	222 236	24 262	87 347	110 627	13 084	5 319	17 687
Yucatán	67 957	9 276	28 695	29 986	2 714	698	3 085
Zacatecas	66 526	9 480	27 015	30 031	3 061	1 277	4 544
<b>TOTAL NACIONAL</b>	<b>3 655 586</b>	<b>402 929</b>	<b>1 504 616</b>	<b>1 748 041</b>	<b>155 621</b>	<b>54 524</b>	<b>201 290</b>

## ALUMNOS, DOCENTES, ESCUELAS Y GRUPOS POR SOSTENIMIENTO PARTICULAR

ENTIDAD FEDERATIVA	ALUMNOS				DOCENTES	ESCUELAS	GRUPOS
	Total	Primero	Segundo	Tercero			
Aguascalientes	5 968	1 306	2 143	2 519	384	138	450
Baja California	16 422	2 305	6 814	7 303	1 057	441	1 124
Baja California Sur	3 189	742	1 199	1 248	204	77	251
Campeche	3 279	634	1 317	1 328	236	73	245
Coahuila	19 455	4 787	7 432	7 236	1 115	377	1 332
Colima	2 153		1 011	1 142	131	60	150
Chiapas	8 894	2 832	3 045	3 017	533	189	625
Chihuahua	11 963	2 672	4 335	4 956	616	307	925
Distrito Federal	90 777	23 004	32 386	35 387	6 449	2 295	7 261
Durango	5 686	1 038	2 341	2 307	333	139	391
Guanajuato	32 192	5 543	12 917	13 732	2 105	716	2 265
Guerrero	7 192	1 746	2 640	2 806	468	142	507
Hidalgo	12 894	2 464	5 064	5 366	869	314	955
Jalisco	55 341	10 566	21 785	22 990	3 455	1 196	3 509
México	112 676	15 065	45 810	51 801	7 064	2 584	7 424
Michoacán	17 890	2 606	7 492	7 792	1 161	426	1 189
Morelos	14 466	3 935	5 173	5 358	1 041	452	1 348
Nayarit	3 748	895	1 490	1 363	239	94	280
Nuevo León	40 601	9 344	15 681	15 576	2 584	723	2 708
Oaxaca	7 902	2 198	2 766	2 938	506	154	527
Puebla	42 875	11 490	15 216	16 169	2 725	898	2 965
Querétaro	16 096	3 621	6 285	6 190	1 095	338	1 170
Quintana Roo	8 051	1 633	3 043	3 375	468	155	541
San Luis Potosí	12 574	3 565	4 415	4 594	735	300	984
Sinaloa	11 899	1 340	5 336	5 223	644	191	669
Sonora	13 809	2 186	5 561	6 062	862	290	934
Tabasco	6 852	1 975	2 333	2 544	335	118	417
Tamaulipas	20 645	3 710	8 257	8 678	1 321	495	1 499
Tlaxcala	7 348	964	3 144	3 240	494	190	540
Veracruz	26 867	6 622	10 012	10 233	1 669	616	1 927
Yucatán	13 255	3 698	4 665	4 892	956	315	1 047
Zacatecas	2 319	469	902	948	164	63	198
<b>TOTAL NACIONAL</b>	<b>655 278</b>	<b>134 955</b>	<b>252 010</b>	<b>268 313</b>	<b>42 018</b>	<b>14 866</b>	<b>46 357</b>



ALUMNOS, DOCENTES, ESCUELAS Y GRUPOS POR SERVICIO  
PREESCOLAR GENERAL\*

ENTIDAD FEDERATIVA	ALUMNOS				DOCENTES	ESCUELAS	GRUPOS
	Total	Primero	Segundo	Tercero			
Aguascalientes	47 400	2 895	20 275	24 230	1 910	510	2 252
Baja California	104 607	5 215	42 923	56 469	4 678	1 277	4 898
Baja California Sur	24 138	2 220	10 072	11 846	1 011	295	1 275
Campeche	27 934	3 037	11 952	12 945	1 312	417	1 560
Coahuila	117 121	14 700	49 294	53 127	4 305	1 419	5 657
Colima	22 977		11 250	11 727	1 026	298	1 078
Chiapas	166 417	39 714	59 630	67 073	6 870	2 708	9 674
Chihuahua	116 730	13 003	42 422	61 305	4 950	1 626	6 441
Distrito Federal	313 978	50 066	125 348	138 564	13 339	3 785	15 050
Durango	61 928	1 999	29 253	30 676	2 942	1 156	3 560
Guanajuato	231 920	16 912	102 937	112 071	10 152	3 824	12 934
Guerrero	136 377	30 370	50 158	55 849	7 152	2 317	8 758
Hidalgo	87 330	6 284	38 378	42 668	3 627	1 348	4 437
Jalisco	305 529	26 428	132 460	146 641	13 790	4 307	15 464
México	562 033	40 677	237 629	283 727	23 464	7 224	26 683
Michoacán	162 804	17 798	68 756	76 250	8 234	2 881	10 426
Morelos	66 051	6 820	26 223	33 008	2 919	1 076	3 606
Nayarit	40 914	2 933	18 467	19 514	1 833	718	2 210
Nuevo León	193 328	20 266	85 679	87 383	9 217	2 463	9 909
Oaxaca	107 791	24 297	38 575	44 919	5 862	1 994	7 531
Puebla	219 200	42 234	80 203	96 763	9 629	3 179	11 958
Querétaro	75 255	6 819	33 890	34 546	3 148	880	3 563
Quintana Roo	45 097	2 898	18 021	24 178	1 792	489	2 003
San Luis Potosí	108 879	20 518	43 064	45 297	5 178	1 822	6 932
Sinaloa	104 628	1 586	52 148	50 894	4 717	1 556	5 341
Sonora	87 994	3 202	36 143	48 649	3 762	1 055	4 048
Tabasco	102 224	23 704	37 189	41 331	3 963	1 477	5 726
Tamaulipas	114 767	7 403	46 130	61 234	5 477	1 825	6 397
Tlaxcala	47 219	1 429	22 883	22 907	2 058	647	2 198
Veracruz	212 674	23 925	84 001	104 748	12 674	4 751	15 951
Yucatán	61 944	9 635	25 515	26 794	2 889	733	3 086
Zacatecas	69 406	10 112	28 116	31 178	3 247	1 344	4 764
<b>TOTAL NACIONAL</b>	<b>4 146 594</b>	<b>479 099</b>	<b>1 708 984</b>	<b>1 958 511</b>	<b>187 127</b>	<b>61 401</b>	<b>225 370</b>

\* Incluye información de Cendi.

## ALUMNOS, DOCENTES, ESCUELAS Y GRUPOS POR SERVICIO PREESCOLAR INDÍGENA

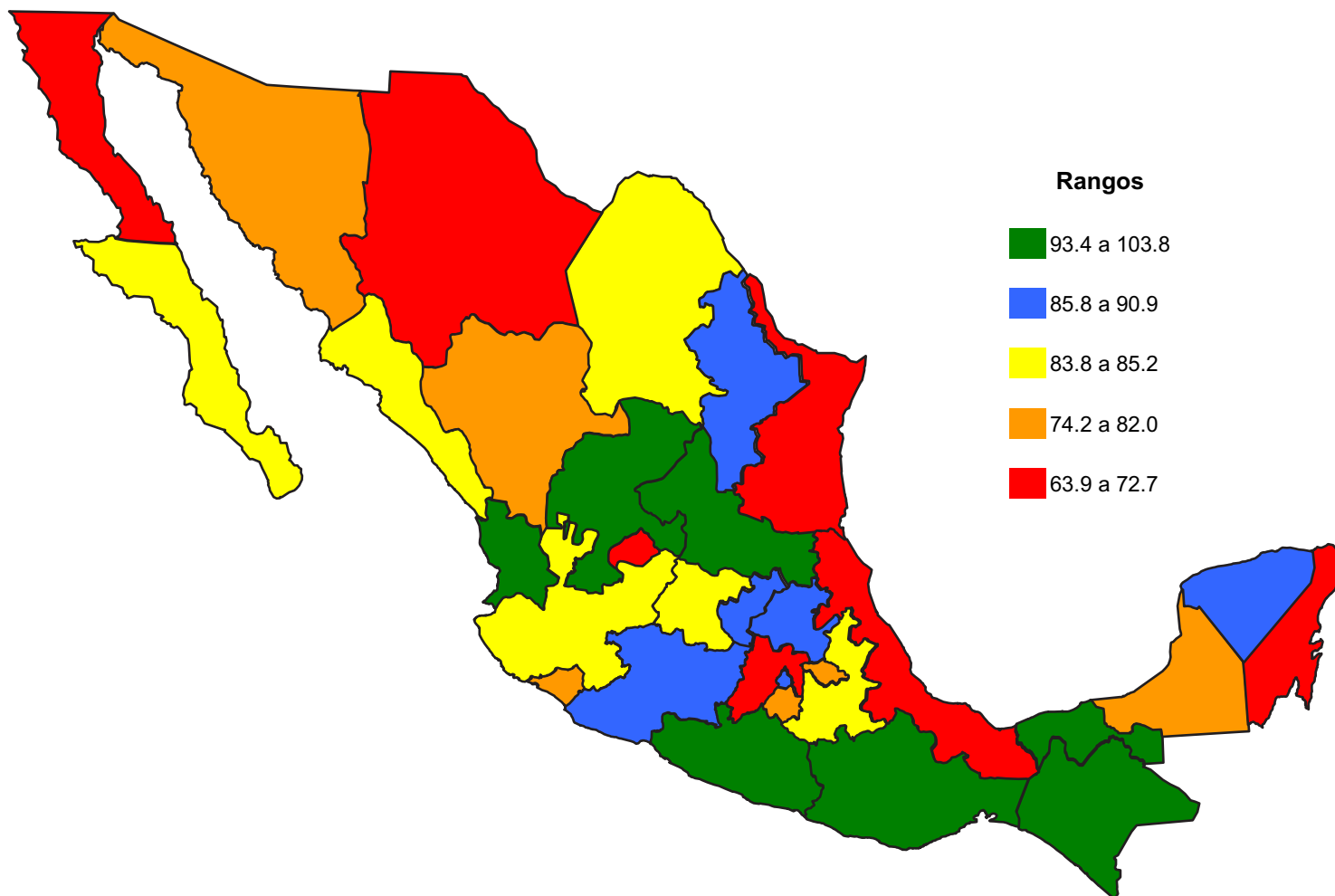
ENTIDAD FEDERATIVA	ALUMNOS				DOCENTES	ESCUELAS	GRUPOS
	Total	Primero	Segundo	Tercero			
Aguascalientes							
Baja California	2 951	106	1 098	1 747	136	49	166
Baja California Sur							
Campeche	4 515	633	1 939	1 943	210	120	336
Coahuila							
Colima							
Chiapas	82 524	21 838	29 384	31 302	3 182	1 966	6 093
Chihuahua	4 015	793	1 437	1 785	198	168	494
Distrito Federal							
Durango	1 701	31	774	896	111	98	203
Guanajuato	339	5	133	201	14	4	17
Guerrero	39 158	10 621	13 844	14 693	1 632	807	2 622
Hidalgo	16 402	3 125	6 313	6 964	771	483	1 419
Jalisco	1 306	300	438	568	73	54	158
México	12 412	878	4 049	7 485	491	283	905
Michoacán	13 459	2 620	4 992	5 847	683	197	864
Morelos	1 195	63	508	624	43	15	56
Nayarit	3 588	1 031	1 218	1 339	166	105	316
Nuevo León							
Oaxaca	75 327	19 042	25 893	30 392	3 564	1 812	5 928
Puebla	45 145	8 915	16 688	19 542	1 838	951	3 103
Querétaro	2 811	518	1 133	1 160	123	84	250
Quintana Roo	4 193	1 092	1 506	1 595	192	102	306
San Luis Potosí	13 237	3 644	4 789	4 804	738	419	1 305
Sinaloa	1 046		525	521	49	32	70
Sonora	7 344	1 022	2 894	3 428	388	228	642
Tabasco	7 427	2 267	2 575	2 585	328	135	498
Tamaulipas							
Tlaxcala	1 527		791	736	54	19	61
Veracruz	37 215	7 211	13 643	16 361	2 120	1 195	3 705
Yucatán	19 351	3 358	7 878	8 115	785	281	1 050
Zacatecas							
<b>TOTAL NACIONAL</b>	<b>398 188</b>	<b>89 113</b>	<b>144 442</b>	<b>164 633</b>	<b>17 889</b>	<b>9 607</b>	<b>30 567</b>

ALUMNOS, DOCENTES, ESCUELAS Y GRUPOS POR SERVICIO  
PREESCOLAR COMUNITARIO

ENTIDAD FEDERATIVA	ALUMNOS			DOCENTES	ESCUELAS	GRUPOS
	Total	Primero	Segundo			
Aguascalientes	1 517			1 517	145	141
Baja California	1 326			1 326	116	102
Baja California Sur	881			881	87	83
Campeche	1 546			1 546	155	190
Coahuila	3 044			3 044	385	378
Colima	873			873	92	111
Chiapas	23 692			23 692	2 513	2 758
Chihuahua	4 439			4 439	552	604
Distrito Federal						
Durango	4 281			4 281	469	631
Guanajuato	5 424			5 424	670	692
Guerrero	6 309			6 309	923	889
Hidalgo	14 011			14 011	1 311	1 463
Jalisco	7 061			7 061	873	1 017
México	5 916			5 916	720	679
Michoacán	7 484			7 484	1 293	1 282
Morelos	1 127			1 127	110	102
Nayarit	2 005			2 005	237	337
Nuevo León	2 847			2 847	372	427
Oaxaca	4 732			4 732	737	709
Puebla	8 480			8 480	903	875
Querétaro	5 779			5 779	640	596
Quintana Roo	914			914	87	117
San Luis Potosí	6 108			6 108	731	933
Sinaloa	7 471			7 471	688	833
Sonora	2 806			2 806	333	350
Tabasco	4 639			4 639	422	443
Tamaulipas	4 473			4 473	623	596
Tlaxcala	2 833			2 833	226	195
Veracruz	13 858			13 858	2 059	1 989
Yucatán	2 228			2 228	211	271
Zacatecas	2 659			2 659	447	452
<b>TOTAL NACIONAL</b>	<b>160 763</b>			<b>160 763</b>	<b>19 130</b>	<b>20 245</b>

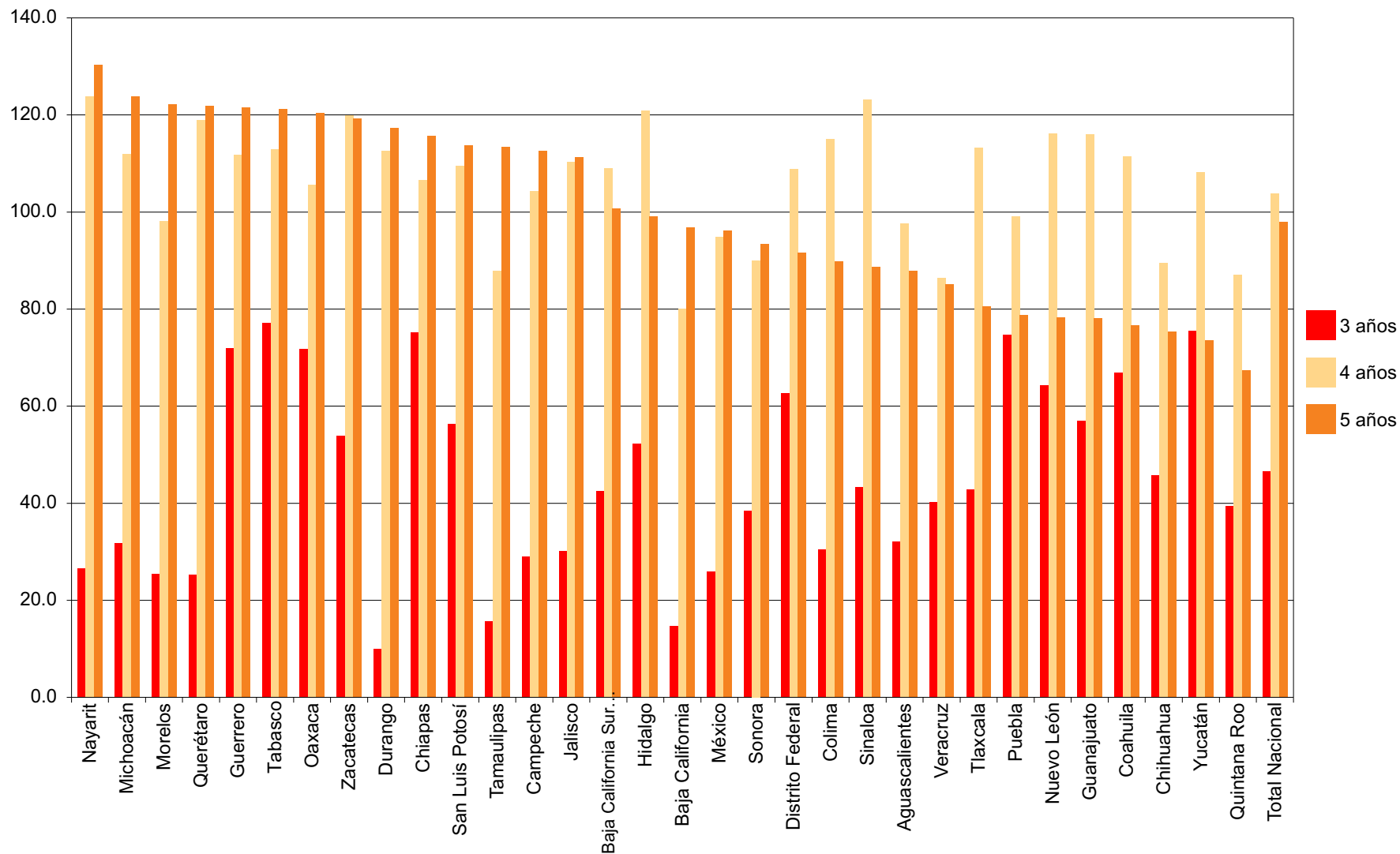
## ATENCIÓN A NIÑOS DE 3, 4 Y 5 AÑOS\*

Entidad	%
Tabasco	103.8
Guerrero	101.9
Oaxaca	99.3
Chiapas	99.2
Zacatecas	97.9
Nayarit	94.0
San Luis Potosí	93.4
Hidalgo	90.9
Michoacán	89.3
Querétaro	88.6
Distrito Federal	87.6
Nuevo León	86.3
Yucatán	85.8
Sinaloa	85.2
Coahuila	85.1
Baja California Sur	84.2
Puebla	84.2
Jalisco	84.0
Guanajuato	83.8
Morelos	82.0
Campeche	81.9
Durango	80.3
Tlaxcala	78.9
Colima	78.5
Sonora	74.2
Aguascalientes	72.7
México	72.6
Tamaulipas	72.5
Veracruz	70.7
Chihuahua	70.3
Quintana Roo	64.5
Baja California	63.9
<b>Total Nacional</b>	<b>82.8</b>



\* Datos de población de CONAPO, versión 2007.

ATENCIÓN A PREESCOLAR POR EDAD\*



\* Datos de población de CONAPO, versión 2007.

## INDICADORES EDUCATIVOS\*

ENTIDAD FEDERATIVA	Atención (%)											
	3 años			4 años			5 años			3, 4 y 5 años		
	Total	Hombres	Mujeres	Total	Hombres	Mujeres	Total	Hombres	Mujeres	Total	Hombres	Mujeres
Aguascalientes	32.1	31.7	32.6	97.6	96.7	98.6	88.0	88.7	87.2	72.7	72.5	72.9
Baja California	14.7	13.6	15.8	80.1	78.0	82.4	96.9	95.0	99.0	63.9	62.2	65.7
Baja California Sur	42.6	40.0	45.3	109.0	106.6	111.6	100.7	99.8	101.7	84.2	82.3	86.3
Campeche	29.1	28.7	29.4	104.3	104.4	104.3	112.6	114.2	111.0	81.9	82.3	81.4
Coahuila	67.0	65.1	69.0	111.5	109.6	113.5	76.7	76.2	77.2	85.1	83.7	86.6
Colima	30.5	29.5	31.6	115.1	113.7	116.6	89.8	89.6	90.0	78.5	77.7	79.5
Chiapas	75.2	74.4	75.9	106.6	105.8	107.3	115.7	116.0	115.5	99.2	98.8	99.6
Chihuahua	45.8	43.9	47.8	89.5	87.0	92.2	75.3	74.2	76.5	70.3	68.5	72.3
Distrito Federal	62.6	61.0	64.3	108.9	108.5	109.4	91.7	91.2	92.3	87.6	86.7	88.5
Durango	9.9	9.6	10.3	112.7	111.5	114.0	117.4	115.4	119.4	80.3	79.2	81.6
Guanajuato	57.0	57.0	57.1	116.1	116.8	115.4	78.2	78.8	77.6	83.8	84.2	83.4
Guerrero	72.0	70.7	73.4	111.8	110.8	112.9	121.6	120.6	122.7	101.9	100.8	103.1
Hidalgo	52.3	51.3	53.4	120.9	121.4	120.4	99.1	99.5	98.7	90.9	90.8	90.9
Jalisco	30.1	29.3	30.9	110.3	109.2	111.5	111.4	110.7	112.1	84.0	83.2	84.9
México	26.0	24.8	27.2	94.9	93.0	96.9	96.2	94.4	98.1	72.6	70.9	74.3
Michoacán	31.8	30.5	33.2	111.9	110.7	113.2	123.8	122.1	125.6	89.3	87.9	90.7
Morelos	25.4	25.3	25.5	98.2	96.8	99.7	122.2	122.2	122.1	82.0	81.5	82.5
Nayarit	26.7	25.6	27.8	123.9	122.8	125.0	130.4	130.4	130.3	94.0	93.3	94.7
Nuevo León	64.4	62.3	66.5	116.2	112.9	119.6	78.3	77.8	78.8	86.3	84.4	88.3
Oaxaca	71.7	70.0	73.5	105.6	105.0	106.2	120.4	120.4	120.4	99.3	98.5	100.1
Puebla	74.7	72.8	76.8	99.1	98.9	99.3	78.7	79.1	78.4	84.2	83.6	84.8
Querétaro	25.2	24.7	25.7	119.0	119.0	119.0	122.0	121.9	122.0	88.6	88.4	88.8
Quintana Roo	39.4	39.1	39.6	87.0	87.5	86.6	67.4	68.5	66.4	64.5	64.9	64.1
San Luis Potosí	56.4	55.2	57.6	109.6	109.1	110.1	113.7	113.7	113.7	93.4	92.8	93.9
Sinaloa	43.4	42.7	44.1	123.2	122.5	124.0	88.7	88.7	88.6	85.2	84.7	85.6
Sonora	38.5	37.9	39.2	90.1	89.8	90.5	93.4	93.2	93.5	74.2	73.8	74.6
Tabasco	77.2	77.0	77.5	113.0	112.7	113.2	121.2	121.0	121.4	103.8	103.5	104.0
Tamaulipas	15.7	15.3	16.2	88.0	86.8	89.2	113.5	112.9	114.1	72.5	71.8	73.2
Tlaxcala	42.8	41.9	43.7	113.2	113.4	113.0	80.6	81.3	79.9	78.9	78.9	78.9
Veracruz	40.3	39.5	41.1	86.4	85.8	87.0	85.1	85.7	84.4	70.7	70.4	70.9
Yucatán	75.5	74.2	76.8	108.2	107.6	108.9	73.7	73.4	74.0	85.8	85.1	86.6
Zacatecas	53.9	52.8	55.1	120.0	119.9	120.0	119.3	119.5	119.1	97.9	97.6	98.2
<b>Total Nacional</b>	<b>46.5</b>	<b>45.4</b>	<b>47.7</b>	<b>103.8</b>	<b>102.8</b>	<b>104.9</b>	<b>98.0</b>	<b>97.6</b>	<b>98.5</b>	<b>82.8</b>	<b>82.0</b>	<b>83.8</b>

\* Datos de población de CONAPO, versión 2007.

*I. 2 Educación primaria*  
**2011-2012**







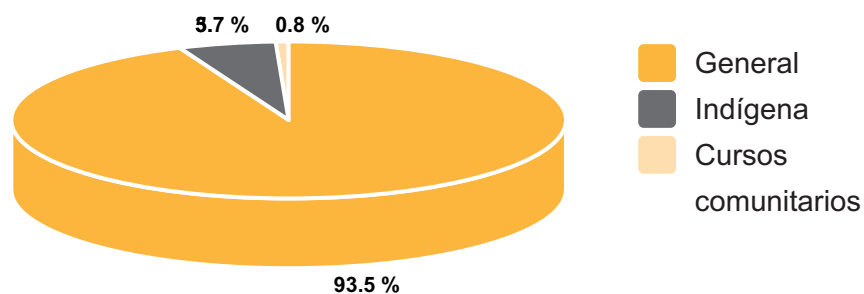
La educación primaria constituye el segundo nivel del tipo básico, se cursa en seis grados y su conclusión es requisito indispensable para ingresar a la secundaria. Este nivel educativo es obligatorio, y los servicios que presta el Estado son gratuitos. La modalidad escolarizada se otorga para niños y jóvenes de 6 a 14 años de edad; la educación para adultos está orientada a la atención de jóvenes de 15 años o más de edad.

A la educación primaria asisten 14.9 millones de niños y jóvenes, equivalente al 57.8 % de la educación básica y 42.8 % de todo el sistema educativo, ubicándose como el nivel educativo de mayor dimensión y cobertura entre la población demandante, ya que al sistema escolarizado para este ciclo escolar asiste el 102.8 % de la población de seis a 12 años de edad.

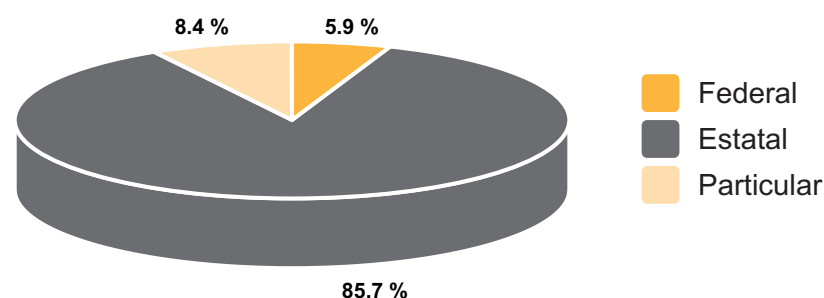
La educación primaria se imparte en tres servicios: la primaria general abarca el 93.5 % de la matrícula, la primaria indígena o bilingüe y bicultural alcanza el 5.7 % y la educación comunitaria, denominada también "Cursos comunitarios", que opera en localidades rurales con menos de 100 habitantes, cubre el 0.8 % de este nivel.

Igual que en la educación preescolar, como consecuencia de la federalización, el 85.7 % de los alumnos asiste a escuelas administradas por los gobiernos estatales; la administración federal atiende al 5.9 por ciento, que se ubica principalmente en los cursos comunitarios y el Distrito Federal. La educación impartida por particulares alcanza el 8.4 por ciento.

Por tipo de servicio



Por sostenimiento



ALUMNOS, DOCENTES, ESCUELAS Y GRUPOS  
TOTAL

ENTIDAD FEDERATIVA	ALUMNOS							DOCENTES	ESCUELAS	GRUPOS
	Total	Primero	Segundo	Tercero	Cuarto	Quinto	Sexto			
Aguascalientes	161 301	27 238	27 067	26 481	27 265	26 999	26 251	5 280	735	6 102
Baja California	404 566	63 981	66 413	64 250	67 419	78 121	64 382	15 299	1 709	16 168
Baja California Sur	81 225	13 340	13 683	13 468	13 459	14 402	12 873	3 066	428	3 659
Campeche	106 651	17 679	18 035	18 182	19 378	16 812	16 565	4 348	795	5 725
Coahuila	364 585	57 726	58 117	59 525	72 228	59 835	57 154	12 578	1 890	14 950
Colima	79 855	13 281	13 780	15 049	13 104	12 643	11 998	3 141	501	3 785
Chiapas	775 091	137 241	136 894	128 696	129 911	123 238	119 111	30 181	8 539	53 902
Chihuahua	439 224	72 285	75 514	73 891	73 946	73 638	69 950	17 004	2 860	22 076
Distrito Federal	944 040	150 914	154 802	154 503	157 703	162 659	163 459	33 163	3 286	36 200
Durango	226 607	36 934	37 771	37 692	43 226	35 593	35 391	10 309	2 628	16 769
Guanajuato	783 386	121 120	126 485	132 901	149 976	127 790	125 114	26 438	4 695	33 903
Guerrero	520 834	88 824	89 001	86 800	90 095	86 614	79 500	24 526	4 701	33 916
Hidalgo	359 527	60 180	61 521	60 298	60 660	58 878	57 990	15 700	3 247	22 632
Jalisco	992 075	165 772	163 683	162 476	171 619	164 461	164 064	34 652	5 956	44 322
México	1 962 618	333 338	331 290	327 099	327 680	325 641	317 570	68 841	7 803	75 302
Michoacán	559 798	97 000	97 865	93 140	91 924	91 206	88 663	27 676	5 232	37 237
Morelos	226 946	37 346	37 620	36 370	37 429	42 129	36 052	7 841	1 138	8 959
Nayarit	138 566	22 464	22 914	22 415	22 999	25 844	21 930	5 588	1 203	7 971
Nuevo León	580 141	91 189	92 663	93 306	108 427	100 873	93 683	22 384	2 819	25 119
Oaxaca	558 987	99 303	95 667	91 930	92 947	91 726	87 414	26 923	5 568	39 099
Puebla	845 805	135 508	144 329	151 201	150 299	134 260	130 208	28 252	4 626	36 737
Querétaro	254 205	41 286	41 091	41 865	42 644	46 914	40 405	8 268	1 503	11 242
Quintana Roo	169 580	27 609	28 616	28 982	30 430	29 606	24 337	5 919	840	6 921
San Luis Potosí	364 988	57 645	59 927	60 933	70 374	58 880	57 229	14 719	3 414	22 956
Sinaloa	351 145	59 566	58 558	58 083	66 128	52 907	55 903	13 180	2 802	19 006
Sonora	343 621	54 390	54 361	53 998	56 491	70 086	54 295	12 856	1 849	15 086
Tabasco	299 800	51 499	50 725	48 780	48 604	49 450	50 742	10 269	2 121	15 142
Tamaulipas	407 619	67 848	68 061	66 302	67 224	72 251	65 933	14 987	2 535	19 743
Tlaxcala	157 083	25 705	26 702	26 569	26 329	27 743	24 035	6 054	795	6 900
Veracruz	996 641	162 308	169 103	165 813	169 382	171 594	158 441	46 162	9 725	67 849
Yucatán	248 244	40 244	41 174	41 803	45 208	41 340	38 475	9 349	1 403	11 051
Zacatecas	204 665	33 796	32 156	33 405	34 592	38 316	32 400	8 896	2 032	13 119
<b>TOTAL NACIONAL</b>	<b>14 909 419</b>	<b>2 464 559</b>	<b>2 495 588</b>	<b>2 476 206</b>	<b>2 579 100</b>	<b>2 512 449</b>	<b>2 381 517</b>	<b>573 849</b>	<b>99 378</b>	<b>753 548</b>

DISTRIBUCIÓN PORCENTUAL DE DOCENTES, SEGÚN NIVEL DE ESTUDIOS

ENTIDAD FEDERATIVA	Docentes Total	Básica	Media Superior	Normal Preescolar	Normal Primaria	Normal Secundaria	Licenciatura	Posgrado	Otros
Aguascalientes	5 280	0.0	0.2	0.3	18.1	6.6	62.8	10.8	1.2
Baja California	15 299	0.0	0.1	1.3	19.9	3.8	63.9	10.5	0.5
Baja California Sur	3 066	0.0	0.2	0.5	13.1	7.5	71.0	5.9	1.8
Campeche	4 348	0.0	0.1	0.2	18.8	8.4	63.3	6.2	2.9
Coahuila	12 578	0.1	0.2	0.7	28.4	7.7	57.0	4.7	1.1
Colima	3 141	0.0	0.2	0.3	17.5	7.3	65.0	7.5	2.1
Chiapas	30 181	0.8	3.8	0.3	14.4	6.6	62.3	3.0	8.8
Chihuahua	17 004	0.2	1.1	1.2	15.1	5.2	67.3	6.6	3.2
Distrito Federal	33 163	0.0	0.1	0.3	42.7	3.7	52.1	1.0	0.1
Durango	10 309	0.2	0.8	0.3	22.8	9.8	53.2	7.3	5.7
Guanajuato	26 438	0.1	0.3	0.3	26.5	6.6	55.8	8.4	1.9
Guerrero	24 526	0.1	4.4	0.3	19.7	4.9	63.9	3.2	3.5
Hidalgo	15 700	0.2	1.9	0.6	19.7	28.3	42.1	3.2	4.0
Jalisco	34 652	0.2	0.3	0.4	17.7	7.6	62.1	10.4	1.3
México	68 841	0.1	0.6	1.1	24.9	5.8	59.2	7.6	0.7
Michoacán	27 676	0.2	0.2	0.4	28.8	9.1	53.2	5.2	2.9
Morelos	7 841	0.2	0.1	0.7	37.6	7.7	49.8	2.8	1.0
Nayarit	5 588	0.1	0.2	0.7	12.1	9.9	66.1	7.0	4.0
Nuevo León	22 384	0.0	1.2	1.4	22.4	11.4	53.3	9.8	0.5
Oaxaca	26 923	0.2	8.6	0.4	13.3	5.6	66.8	2.0	3.1
Puebla	28 252	0.3	0.8	0.4	32.2	10.6	50.0	4.0	1.7
Querétaro	8 268	0.0	0.3	1.1	25.0	9.0	55.5	5.4	3.8
Quintana Roo	5 919	0.0	0.3	0.1	15.5	4.3	73.7	5.0	1.0
San Luis Potosí	14 719	0.1	0.5	0.7	23.0	7.8	57.8	5.2	4.8
Sinaloa	13 180	0.1	0.1	0.7	23.2	11.3	56.5	4.5	3.5
Sonora	12 856	0.2	0.4	0.4	11.8	7.8	59.1	19.5	0.8
Tabasco	10 269	0.0	0.1	0.1	18.6	5.4	67.3	5.9	2.6
Tamaulipas	14 987	0.0	0.2	3.0	22.8	9.7	55.2	7.2	1.9
Tlaxcala	6 054	0.0	0.2	0.4	19.2	4.9	71.2	2.2	1.8
Veracruz	46 162	0.1	0.5	0.3	20.7	3.4	69.1	3.3	2.7
Yucatán	9 349	0.1	0.3	0.7	19.4	4.5	69.8	3.8	1.5
Zacatecas	8 896	0.1	0.4	0.4	17.1	5.1	59.8	13.7	3.4
<b>TOTAL NACIONAL</b>	<b>573 849</b>	<b>0.2</b>	<b>1.2</b>	<b>0.6</b>	<b>22.8</b>	<b>7.3</b>	<b>59.5</b>	<b>6.0</b>	<b>2.4</b>

ALUMNOS, DOCENTES, ESCUELAS Y GRUPOS POR SOSTENIMIENTO FEDERAL

ENTIDAD FEDERATIVA	ALUMNOS							DOCENTES	ESCUELAS	GRUPOS
	Total	Primero	Segundo	Tercero	Cuarto	Quinto	Sexto			
Aguascalientes	633	146	122	105	93	72	95	54	50	259
Baja California	660	120	156	97	140	70	77	47	27	125
Baja California Sur	316	55	70	54	70	35	32	44	42	154
Campeche	991	164	215	173	186	128	125	125	111	431
Coahuila	529	106	110	67	92	64	90	90	90	301
Colima	965	236	244	196	180	57	52	76	48	173
Chiapas	24 830	4 978	4 785	3 840	4 289	3 260	3 678	2 533	2 153	9 736
Chihuahua	3 096	764	568	524	529	358	353	389	360	1 354
Distrito Federal	765 343	120 923	124 684	124 428	127 591	133 009	134 708	25 816	2 098	26 724
Durango	4 260	896	825	614	731	559	635	571	542	2 186
Guanajuato	3 547	511	663	513	678	568	614	389	356	1 583
Guerrero	8 521	1 437	1 645	1 336	1 640	1 135	1 328	810	729	3 233
Hidalgo	4 925	856	905	828	891	667	778	582	519	2 293
Jalisco	3 271	481	569	588	616	444	573	425	425	1 677
México	3 948	702	769	618	662	603	594	390	325	1 500
Michoacán	5 324	669	1 196	792	1 006	751	910	763	763	2 746
Morelos	738	165	156	103	141	89	84	64	51	253
Nayarit	1 686	384	334	226	325	181	236	211	207	780
Nuevo León	709	125	107	114	142	105	116	123	120	447
Oaxaca	7 300	1 293	1 351	1 069	1 415	966	1 206	805	757	3 297
Puebla	5 289	1 002	1 041	862	979	696	709	453	392	1 914
Querétaro	2 838	480	449	454	538	443	474	296	247	1 154
Quintana Roo	1 082	194	200	149	199	187	153	72	52	233
San Luis Potosí	5 477	890	1 043	872	1 041	741	890	652	633	2 704
Sinaloa	3 758	689	723	571	728	469	578	425	421	1 773
Sonora	532	115	116	77	88	68	68	78	74	269
Tabasco	2 133	386	384	327	374	311	351	211	194	911
Tamaulipas	2 027	423	387	321	339	271	286	229	201	806
Tlaxcala	1 149	232	215	187	199	158	158	93	77	394
Veracruz	12 420	2 053	2 875	1 882	2 303	1 521	1 786	1 171	1 040	4 919
Yucatán	879	165	152	131	143	134	154	124	118	449
Zacatecas	1 765	668		587		508	2	263	262	608
<b>TOTAL NACIONAL</b>	<b>880 941</b>	<b>142 308</b>	<b>147 059</b>	<b>142 705</b>	<b>148 348</b>	<b>148 628</b>	<b>151 893</b>	<b>38 374</b>	<b>13 484</b>	<b>75 386</b>

**ALUMNOS, DOCENTES, ESCUELAS Y GRUPOS POR SOSTENIMIENTO  
ESTATAL**

ENTIDAD FEDERATIVA	ALUMNOS							DOCENTES	ESCUELAS	GRUPOS
	Total	Primero	Segundo	Tercero	Cuarto	Quinto	Sexto			
Aguascalientes	146 148	24 685	24 463	23 987	24 725	24 504	23 784	4 597	591	5 106
Baja California	365 483	57 158	59 922	57 875	61 042	70 906	58 580	13 471	1 371	14 002
Baja California Sur	74 453	12 116	12 500	12 300	12 332	13 335	11 870	2 714	329	3 105
Campeche	98 138	16 171	16 487	16 763	17 751	15 537	15 429	3 819	629	4 876
Coahuila	327 306	51 205	51 803	53 221	65 225	54 081	51 771	11 071	1 581	12 888
Colima	73 036	12 052	12 525	13 709	11 920	11 664	11 166	2 818	414	3 301
Chiapas	733 574	129 122	129 099	122 055	122 916	117 369	113 013	26 783	6 242	43 212
Chihuahua	407 094	66 249	69 762	68 487	68 671	68 744	65 181	15 391	2 273	19 126
Distrito Federal										
Durango	212 082	34 265	35 281	35 365	40 633	33 407	33 131	9 306	2 018	14 065
Guanajuato	712 806	109 547	114 466	121 074	137 007	116 580	114 132	23 274	3 955	29 303
Guerrero	497 572	84 732	84 833	82 960	85 921	83 142	75 984	22 916	3 853	29 809
Hidalgo	328 911	54 557	56 117	55 059	55 621	54 205	53 352	13 725	2 498	18 787
Jalisco	879 632	146 709	144 993	143 784	152 182	146 113	145 851	30 125	4 956	38 100
México	1 796 133	303 247	302 311	299 101	300 406	299 048	292 020	60 751	6 358	65 237
Michoacán	500 793	86 975	87 362	83 296	82 119	81 835	79 206	24 383	4 113	31 921
Morelos	200 653	32 749	33 119	32 092	33 008	37 550	32 135	6 370	788	6 822
Nayarit	129 230	20 713	21 207	20 796	21 450	24 345	20 719	5 009	938	6 770
Nuevo León	510 490	79 368	80 862	81 770	95 603	89 577	83 310	19 046	2 373	21 408
Oaxaca	535 326	95 153	91 408	88 102	88 834	88 164	83 665	25 213	4 680	34 835
Puebla	772 738	122 732	131 603	137 821	137 701	123 204	119 677	24 572	3 752	31 287
Querétaro	215 348	34 642	34 709	35 276	35 958	40 359	34 404	6 591	1 065	8 428
Quintana Roo	150 519	24 130	25 269	25 700	27 225	26 478	21 717	5 003	662	5 752
San Luis Potosí	330 482	52 007	54 253	55 064	63 690	53 629	51 839	12 820	2 587	18 765
Sinaloa	316 947	53 495	52 576	52 453	60 088	47 680	50 655	11 396	2 222	15 833
Sonora	309 608	48 243	48 640	48 589	50 952	63 737	49 447	11 293	1 579	13 197
Tabasco	281 755	48 230	47 492	45 816	45 737	46 587	47 893	9 368	1 828	13 467
Tamaulipas	376 813	61 971	62 696	61 200	62 266	67 226	61 454	13 325	2 062	17 138
Tlaxcala	142 924	23 103	24 188	24 194	23 984	25 506	21 949	5 189	588	5 654
Veracruz	936 438	151 786	158 060	155 864	159 077	162 142	149 509	42 656	8 314	60 277
Yucatán	227 079	36 546	37 549	38 321	41 553	37 880	35 230	8 267	1 128	9 494
Zacatecas	192 342	31 281	30 324	31 095	32 838	36 028	30 776	8 104	1 692	11 939
<b>TOTAL NACIONAL</b>	<b>12 781 853</b>	<b>2 104 939</b>	<b>2 135 879</b>	<b>2 123 189</b>	<b>2 218 435</b>	<b>2 160 562</b>	<b>2 038 849</b>	<b>479 366</b>	<b>77 439</b>	<b>613 904</b>

ALUMNOS, DOCENTES, ESCUELAS Y GRUPOS POR SOSTENIMIENTO PARTICULAR

ENTIDAD FEDERATIVA	ALUMNOS							DOCENTES	ESCUELAS	GRUPOS
	Total	Primero	Segundo	Tercero	Cuarto	Quinto	Sexto			
Aguascalientes	14 520	2 407	2 482	2 389	2 447	2 423	2 372	629	94	737
Baja California	38 423	6 703	6 335	6 278	6 237	7 145	5 725	1 781	311	2 041
Baja California Sur	6 456	1 169	1 113	1 114	1 057	1 032	971	308	57	400
Campeche	7 522	1 344	1 333	1 246	1 441	1 147	1 011	404	55	418
Coahuila	36 750	6 415	6 204	6 237	6 911	5 690	5 293	1 417	219	1 761
Colima	5 854	993	1 011	1 144	1 004	922	780	247	39	311
Chiapas	16 687	3 141	3 010	2 801	2 706	2 609	2 420	865	144	954
Chihuahua	29 034	5 272	5 184	4 880	4 746	4 536	4 416	1 224	227	1 596
Distrito Federal	178 697	29 991	30 118	30 075	30 112	29 650	28 751	7 347	1 188	9 476
Durango	10 265	1 773	1 665	1 713	1 862	1 627	1 625	432	68	518
Guanajuato	67 033	11 062	11 356	11 314	12 291	10 642	10 368	2 775	384	3 017
Guerrero	14 741	2 655	2 523	2 504	2 534	2 337	2 188	800	119	874
Hidalgo	25 691	4 767	4 499	4 411	4 148	4 006	3 860	1 393	230	1 552
Jalisco	109 172	18 582	18 121	18 104	18 821	17 904	17 640	4 102	575	4 545
México	162 537	29 389	28 210	27 380	26 612	25 990	24 956	7 700	1 120	8 565
Michoacán	53 681	9 356	9 307	9 052	8 799	8 620	8 547	2 530	356	2 570
Morelos	25 555	4 432	4 345	4 175	4 280	4 490	3 833	1 407	299	1 884
Nayarit	7 650	1 367	1 373	1 393	1 224	1 318	975	368	58	421
Nuevo León	68 942	11 696	11 694	11 422	12 682	11 191	10 257	3 215	326	3 264
Oaxaca	16 361	2 857	2 908	2 759	2 698	2 596	2 543	905	131	967
Puebla	67 778	11 774	11 685	12 518	11 619	10 360	9 822	3 227	482	3 536
Querétaro	36 019	6 164	5 933	6 135	6 148	6 112	5 527	1 381	191	1 660
Quintana Roo	17 979	3 285	3 147	3 133	3 006	2 941	2 467	844	126	936
San Luis Potosí	29 029	4 748	4 631	4 997	5 643	4 510	4 500	1 247	194	1 487
Sinaloa	30 440	5 382	5 259	5 059	5 312	4 758	4 670	1 359	159	1 400
Sonora	33 481	6 032	5 605	5 332	5 451	6 281	4 780	1 485	196	1 620
Tabasco	15 912	2 883	2 849	2 637	2 493	2 552	2 498	690	99	764
Tamaulipas	28 779	5 454	4 978	4 781	4 619	4 754	4 193	1 433	272	1 799
Tlaxcala	13 010	2 370	2 299	2 188	2 146	2 079	1 928	772	130	852
Veracruz	47 783	8 469	8 168	8 067	8 002	7 931	7 146	2 335	371	2 653
Yucatán	20 286	3 533	3 473	3 351	3 512	3 326	3 091	958	157	1 108
Zacatecas	10 558	1 847	1 832	1 723	1 754	1 780	1 622	529	78	572
<b>TOTAL NACIONAL</b>	<b>1 246 625</b>	<b>217 312</b>	<b>212 650</b>	<b>210 312</b>	<b>212 317</b>	<b>203 259</b>	<b>190 775</b>	<b>56 109</b>	<b>8 455</b>	<b>64 258</b>

**ALUMNOS, DOCENTES, ESCUELAS Y GRUPOS POR SERVICIO  
PRIMARIA GENERAL**

ENTIDAD FEDERATIVA	ALUMNOS							DOCENTES	ESCUELAS	GRUPOS
	Total	Primero	Segundo	Tercero	Cuarto	Quinto	Sexto			
Aguascalientes	160 668	27 092	26 945	26 376	27 172	26 927	26 156	5 226	685	5 843
Baja California	393 551	62 151	64 456	62 408	65 531	76 235	62 770	14 818	1 617	15 514
Baja California Sur	80 909	13 285	13 613	13 414	13 389	14 367	12 841	3 022	386	3 505
Campeche	102 908	17 078	17 307	17 511	18 733	16 242	16 037	4 087	633	4 987
Coahuila	364 056	57 620	58 007	59 458	72 136	59 771	57 064	12 488	1 800	14 649
Colima	79 578	13 233	13 715	15 009	13 039	12 617	11 965	3 092	456	3 639
Chiapas	509 653	89 016	89 109	83 591	85 545	81 421	80 971	19 003	3 569	26 463
Chihuahua	416 803	68 038	71 409	69 871	70 300	70 038	67 147	15 725	2 149	18 638
Distrito Federal	944 040	150 914	154 802	154 503	157 703	162 659	163 459	33 163	3 286	36 200
Durango	213 964	34 570	35 456	35 568	41 055	33 705	33 610	9 333	1 873	13 334
Guanajuato	778 545	120 459	125 632	132 124	149 015	127 011	124 304	26 010	4 334	32 273
Guerrero	409 903	68 798	68 780	67 399	70 652	69 755	64 519	19 227	3 078	24 384
Hidalgo	312 818	52 185	53 291	52 205	52 979	51 410	50 748	12 898	2 117	16 450
Jalisco	982 137	164 077	161 881	160 757	169 887	162 962	162 573	33 917	5 428	42 019
México	1 939 758	329 347	327 335	323 268	323 913	321 882	314 013	67 664	7 315	72 715
Michoacán	530 072	92 032	92 338	88 259	86 965	86 435	84 043	25 575	4 265	32 841
Morelos	225 010	36 968	37 251	36 098	37 078	41 835	35 780	7 725	1 076	8 629
Nayarit	127 133	20 377	20 933	20 504	21 066	24 041	20 212	4 941	836	6 233
Nuevo León	579 432	91 064	92 556	93 192	108 285	100 768	93 567	22 261	2 699	24 672
Oaxaca	408 017	71 757	69 656	66 842	67 577	67 745	64 440	19 268	3 098	24 395
Puebla	766 382	122 818	130 511	136 600	136 134	121 838	118 481	25 269	3 492	30 046
Querétaro	244 802	39 732	39 597	40 318	40 972	45 259	38 924	7 699	1 181	9 609
Quintana Roo	165 099	26 954	27 865	28 227	29 599	28 802	23 652	5 662	712	6 245
San Luis Potosí	337 087	53 197	55 255	56 400	65 035	54 379	52 821	12 943	2 434	18 107
Sinaloa	345 224	58 511	57 467	57 153	64 973	52 130	54 990	12 631	2 351	17 043
Sonora	336 700	53 238	53 166	52 870	55 342	68 803	53 281	12 452	1 664	14 145
Tabasco	289 651	49 808	48 973	47 153	46 933	47 798	48 986	9 677	1 827	13 582
Tamaulipas	405 653	67 436	67 686	65 990	66 899	71 987	65 655	14 761	2 335	18 943
Tlaxcala	152 940	24 964	26 009	25 849	25 626	27 073	23 419	5 851	704	6 386
Veracruz	905 658	147 846	152 271	150 179	153 622	156 889	144 851	41 299	7 653	56 262
Yucatán	233 829	38 069	38 774	39 242	42 675	38 934	36 135	8 643	1 113	9 501
Zacatecas	202 900	33 128	32 156	32 818	34 592	37 808	32 398	8 633	1 770	12 511
<b>TOTAL NACIONAL</b>	<b>13 944 880</b>	<b>2 295 762</b>	<b>2 324 202</b>	<b>2 311 156</b>	<b>2 414 422</b>	<b>2 359 526</b>	<b>2 239 812</b>	<b>524 963</b>	<b>77 936</b>	<b>639 763</b>

ALUMNOS, DOCENTES, ESCUELAS Y GRUPOS POR SERVICIO  
PRIMARIA INDÍGENA

ENTIDAD FEDERATIVA	ALUMNOS							DOCENTES	ESCUELAS	GRUPOS
	Total	Primero	Segundo	Tercero	Cuarto	Quinto	Sexto			
Aguascalientes										
Baja California	10 355	1 710	1 801	1 745	1 748	1 816	1 535	434	65	529
Baja California Sur										
Campeche	2 752	437	513	498	459	442	403	136	51	307
Coahuila										
Colima										
Chiapas	240 718	43 263	43 018	41 287	40 089	38 578	34 483	8 651	2 818	17 709
Chihuahua	19 325	3 483	3 537	3 496	3 117	3 242	2 450	890	351	2 084
Distrito Federal										
Durango	8 383	1 468	1 490	1 510	1 440	1 329	1 146	405	213	1 249
Guanajuato	1 294	150	190	264	283	211	196	39	5	47
Guerrero	102 410	18 589	18 576	18 065	17 803	15 724	13 653	4 489	894	6 299
Hidalgo	41 784	7 139	7 325	7 265	6 790	6 801	6 464	2 220	611	3 889
Jalisco	6 667	1 214	1 233	1 131	1 116	1 055	918	310	103	626
México	18 912	3 289	3 186	3 213	3 105	3 156	2 963	787	163	1 087
Michoacán	24 402	4 299	4 331	4 089	3 953	4 020	3 710	1 338	204	1 650
Morelos	1 198	213	213	169	210	205	188	52	11	77
Nayarit	9 747	1 703	1 647	1 685	1 608	1 622	1 482	436	160	958
Nuevo León										
Oaxaca	143 670	26 253	24 660	24 019	23 955	23 015	21 768	6 850	1 713	11 407
Puebla	74 134	11 688	12 777	13 739	13 186	11 726	11 018	2 530	742	4 777
Querétaro	6 565	1 074	1 045	1 093	1 134	1 212	1 007	273	75	479
Quintana Roo	3 959	567	641	681	714	741	615	200	77	458
San Luis Potosí	22 424	3 558	3 629	3 661	4 298	3 760	3 518	1 124	347	2 145
Sinaloa	2 163	366	368	359	427	308	335	124	30	190
Sonora	6 389	1 037	1 079	1 051	1 061	1 215	946	326	111	672
Tabasco	8 016	1 305	1 368	1 300	1 297	1 341	1 405	381	100	649
Tamaulipas										
Tlaxcala	2 994	509	478	533	504	512	458	110	14	120
Veracruz	78 563	12 409	13 957	13 752	13 457	13 184	11 804	3 692	1 032	6 668
Yucatán	13 536	2 010	2 248	2 430	2 390	2 272	2 186	582	172	1 101
Zacatecas										
<b>TOTAL NACIONAL</b>	<b>850 360</b>	<b>147 733</b>	<b>149 310</b>	<b>147 035</b>	<b>144 144</b>	<b>137 487</b>	<b>124 651</b>	<b>36 379</b>	<b>10 062</b>	<b>65 177</b>

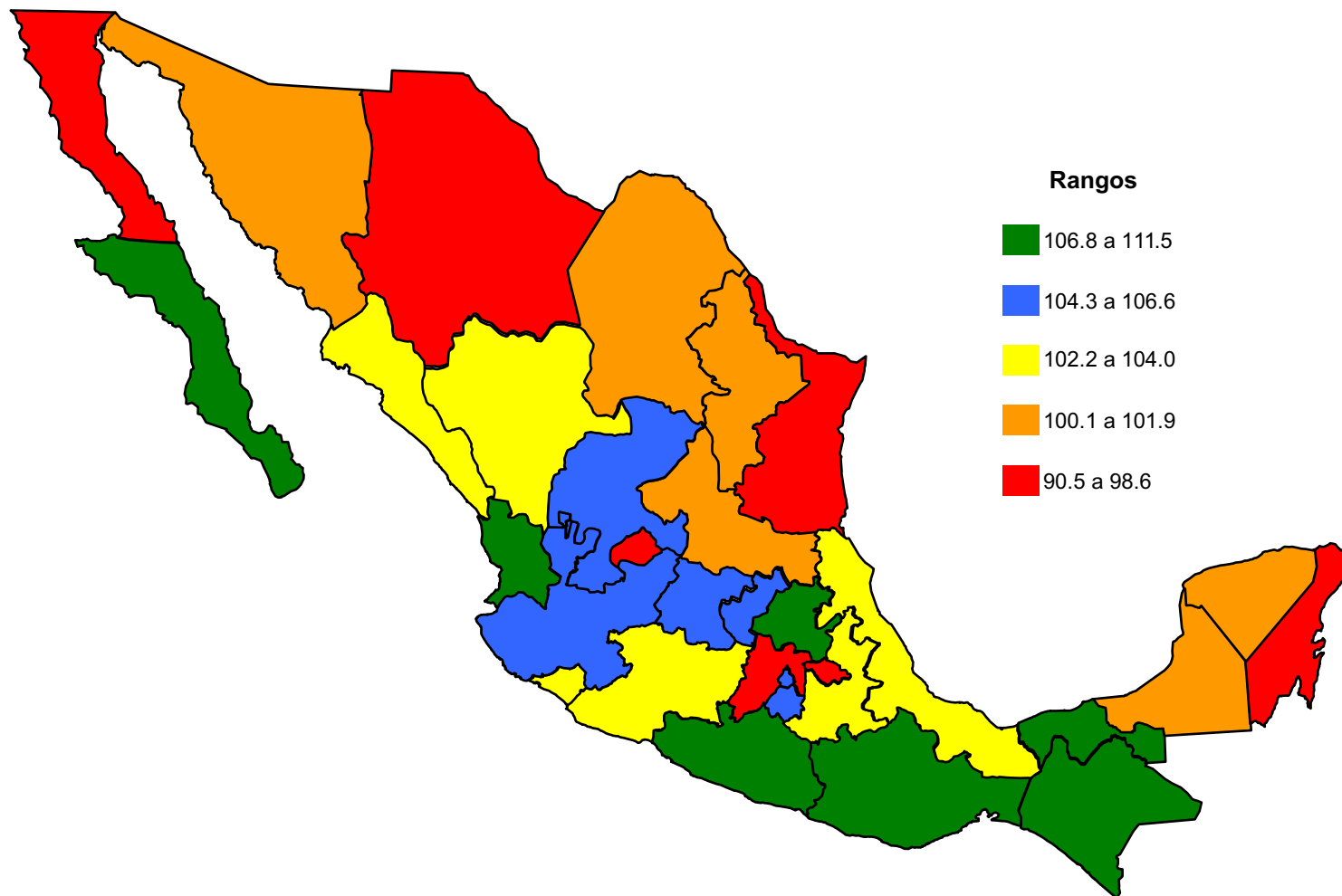


ALUMNOS, DOCENTES, ESCUELAS Y GRUPOS POR SERVICIO  
PRIMARIA CURSOS COMUNITARIOS

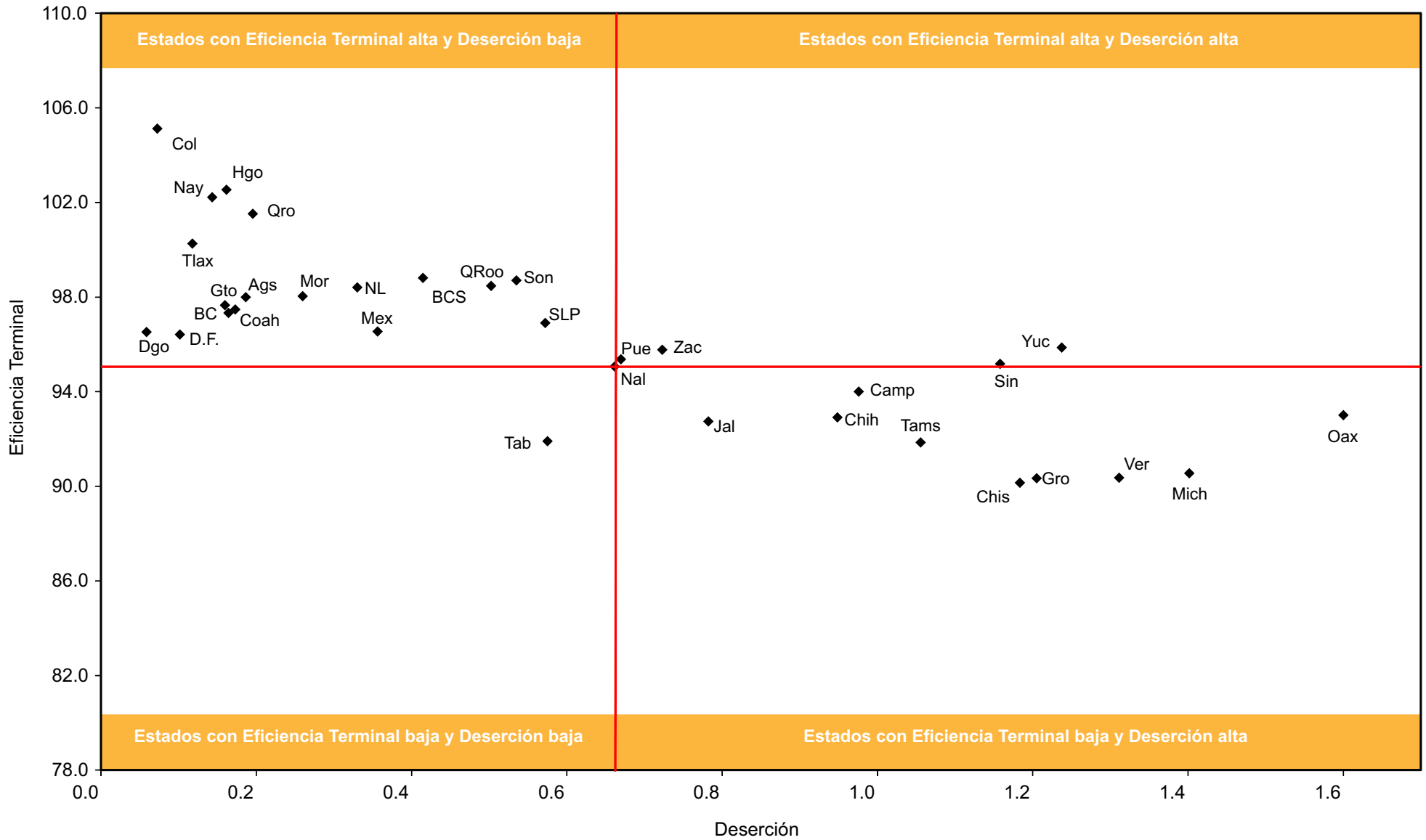
ENTIDAD FEDERATIVA	ALUMNOS							DOCENTES	ESCUELAS	GRUPOS
	Total	Primero	Segundo	Tercero	Cuarto	Quinto	Sexto			
Aguascalientes	633	146	122	105	93	72	95	54	50	259
Baja California	660	120	156	97	140	70	77	47	27	125
Baja California Sur	316	55	70	54	70	35	32	44	42	154
Campeche	991	164	215	173	186	128	125	125	111	431
Coahuila	529	106	110	67	92	64	90	90	90	301
Colima	277	48	65	40	65	26	33	49	45	146
Chiapas	24 720	4 962	4 767	3 818	4 277	3 239	3 657	2 527	2 152	9 730
Chihuahua	3 096	764	568	524	529	358	353	389	360	1 354
Distrito Federal										
Durango	4 260	896	825	614	731	559	635	571	542	2 186
Guanajuato	3 547	511	663	513	678	568	614	389	356	1 583
Guerrero	8 521	1 437	1 645	1 336	1 640	1 135	1 328	810	729	3 233
Hidalgo	4 925	856	905	828	891	667	778	582	519	2 293
Jalisco	3 271	481	569	588	616	444	573	425	425	1 677
México	3 948	702	769	618	662	603	594	390	325	1 500
Michoacán	5 324	669	1 196	792	1 006	751	910	763	763	2 746
Morelos	738	165	156	103	141	89	84	64	51	253
Nayarit	1 686	384	334	226	325	181	236	211	207	780
Nuevo León	709	125	107	114	142	105	116	123	120	447
Oaxaca	7 300	1 293	1 351	1 069	1 415	966	1 206	805	757	3 297
Puebla	5 289	1 002	1 041	862	979	696	709	453	392	1 914
Querétaro	2 838	480	449	454	538	443	474	296	247	1 154
Quintana Roo	522	88	110	74	117	63	70	57	51	218
San Luis Potosí	5 477	890	1 043	872	1 041	741	890	652	633	2 704
Sinaloa	3 758	689	723	571	728	469	578	425	421	1 773
Sonora	532	115	116	77	88	68	68	78	74	269
Tabasco	2 133	386	384	327	374	311	351	211	194	911
Tamaulipas	1 966	412	375	312	325	264	278	226	200	800
Tlaxcala	1 149	232	215	187	199	158	158	93	77	394
Veracruz	12 420	2 053	2 875	1 882	2 303	1 521	1 786	1 171	1 040	4 919
Yucatán	879	165	152	131	143	134	154	124	118	449
Zacatecas	1 765	668		587		508	2	263	262	608
<b>TOTAL NACIONAL</b>	<b>114 179</b>	<b>21 064</b>	<b>22 076</b>	<b>18 015</b>	<b>20 534</b>	<b>15 436</b>	<b>17 054</b>	<b>12 507</b>	<b>11 380</b>	<b>48 608</b>

## COBERTURA (TASA BRUTA)

Entidad	%
Oaxaca	111.5
Guerrero	109.6
Chiapas	109.4
Baja California Sur	108.6
Hidalgo	107.5
Nayarit	106.8
Tabasco	106.8
Guanajuato	106.6
Distrito Federal	106.3
Querétaro	106.1
Zacatecas	105.8
Morelos	105.6
Jalisco	104.3
Colima	104.0
Veracruz	103.2
Michoacán	103.1
Puebla	102.6
Durango	102.5
Sinaloa	102.2
San Luis Potosí	101.9
Sonora	101.4
Nuevo León	101.1
Yucatán	101.0
Coahuila	100.8
Campeche	100.1
México	98.6
Tamaulipas	97.3
Chihuahua	96.1
Baja California	96.0
Tlaxcala	95.7
Aguascalientes	93.7
Quintana Roo	90.5
<b>Total Nacional</b>	<b>102.8</b>



DESERCIÓN Y EFICIENCIA TERMINAL



## INDICADORES EDUCATIVOS\*

ENTIDAD FEDERATIVA	Cobertura 6 a 12 Años (%)			Eficiencia terminal (%)			Deserción (%)			Relación	
	Total	Hombres	Mujeres	Total	Hombres	Mujeres	Total	Hombres	Mujeres	Alumno/Maestro	Alumno/Escuela
Aguascalientes	93.7	94.3	93.1	98.0	97.8	98.2	0.2	0.3	0.0	30.5	219.5
Baja California	96.0	94.7	97.5	97.7	97.5	97.8	0.2	0.2	0.1	26.4	236.7
Baja California Sur	108.6	107.8	109.5	98.8	101.2	96.3	0.4	0.1	0.7	26.5	189.8
Campeche	100.1	101.1	99.1	94.0	95.7	92.3	1.0	0.9	1.0	24.5	134.2
Coahuila	100.8	100.5	101.1	97.5	97.5	97.4	0.2	0.2	0.1	29.0	192.9
Colima	104.0	103.1	104.9	105.1	105.0	105.3	0.1	0.0	0.1	25.4	159.4
Chiapas	109.4	110.6	108.2	90.1	90.0	90.3	1.2	1.2	1.2	25.7	90.8
Chihuahua	96.1	95.2	97.0	92.9	92.1	93.8	0.9	0.9	1.0	25.8	153.6
Distrito Federal	106.3	105.7	107.0	96.4	96.0	96.8	0.1	0.1	0.1	28.5	287.3
Durango	102.5	102.1	102.8	96.5	96.5	96.6	0.1	0.3	-0.2	22.0	86.2
Guanajuato	106.6	107.8	105.4	97.3	96.5	98.2	0.2	0.3	0.0	29.6	166.9
Guerrero	109.6	110.6	108.6	90.3	89.3	91.4	1.2	1.4	1.0	21.2	110.8
Hidalgo	107.5	108.2	106.9	102.2	102.1	102.3	0.1	0.1	0.2	22.9	110.7
Jalisco	104.3	103.5	105.1	92.7	92.6	92.9	0.8	1.0	0.5	28.6	166.6
México	98.6	97.8	99.5	96.5	96.3	96.8	0.4	0.4	0.3	28.5	251.5
Michoacán	103.1	103.2	103.0	90.5	89.3	91.8	1.4	1.6	1.2	20.2	107.0
Morelos	105.6	105.0	106.3	98.0	97.2	98.9	0.3	0.4	0.1	28.9	199.4
Nayarit	106.8	106.1	107.5	102.5	101.0	104.1	0.2	0.6	-0.3	24.8	115.2
Nuevo León	101.1	101.0	101.2	98.4	98.2	98.6	0.3	0.5	0.2	25.9	205.8
Oaxaca	111.5	113.5	109.4	93.0	92.1	93.9	1.6	1.9	1.3	20.8	100.4
Puebla	102.6	103.1	102.1	95.4	94.6	96.1	0.7	0.8	0.6	29.9	182.8
Querétaro	106.1	106.1	106.1	101.5	101.6	101.4	0.2	0.2	0.2	30.7	169.1
Quintana Roo	90.5	91.9	89.0	98.5	100.4	96.5	0.5	0.2	0.8	28.7	201.9
San Luis Potosí	101.9	102.5	101.3	96.9	96.8	97.0	0.6	0.8	0.4	24.8	106.9
Sinaloa	102.2	102.2	102.3	95.2	95.1	95.3	1.2	1.3	1.0	26.6	125.3
Sonora	101.4	100.5	102.3	98.7	97.6	99.9	0.5	0.7	0.4	26.7	185.8
Tabasco	106.8	107.0	106.6	91.9	93.7	90.1	0.6	0.7	0.5	29.2	141.3
Tamaulipas	97.3	96.6	98.0	91.8	92.5	91.2	1.1	1.0	1.1	27.2	160.8
Tlaxcala	95.7	96.2	95.2	100.3	101.3	99.1	0.1	0.2	0.0	25.9	197.6
Veracruz	103.2	104.2	102.1	90.4	90.2	90.6	1.3	1.4	1.2	21.6	102.5
Yucatán	101.0	101.4	100.5	95.9	95.5	96.2	1.2	1.3	1.2	26.6	176.9
Zacatecas	105.8	105.6	106.1	95.8	94.8	96.8	0.7	0.9	0.6	23.0	100.7
<b>TOTAL NACIONAL</b>	<b>102.8</b>	<b>102.9</b>	<b>102.8</b>	<b>95.1</b>	<b>94.8</b>	<b>95.4</b>	<b>0.7</b>	<b>0.8</b>	<b>0.6</b>	<b>26.0</b>	<b>150.0</b>

Nota: Cifras estimadas para eficiencia terminal y deserción.

\* El índice de cobertura se calculó de las cifras de CONAPO, versión 2007.

***I. 3 Educación secundaria***  
**2011-2012**





La educación secundaria es el tercero y último nivel que conforma a la educación básica. Se cursa en tres grados y es de carácter propedéutica, es decir, necesaria para ingresar al nivel medio superior. Se imparte en los servicios de secundaria general, telesecundaria, secundaria técnica y para trabajadores. Igual que en primaria, la educación secundaria también es de carácter obligatorio.

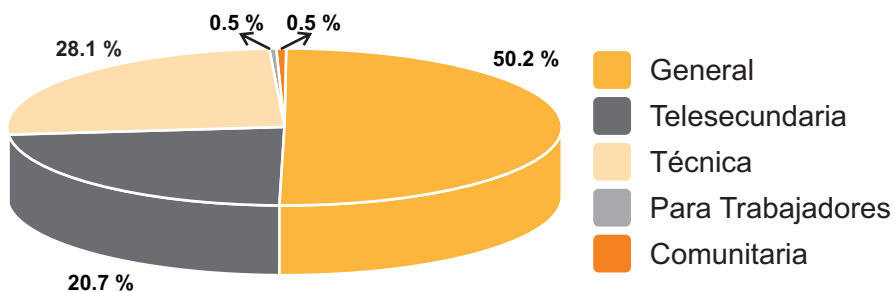
De los alumnos egresados del ciclo anterior de la educación primaria, el 97.0 % ingresó a primer grado de la educación secundaria en el ciclo escolar 2011-2012. La matrícula de este nivel educativo, que asciende a 6.2 millones de alumnos, se atiende en cinco opciones de servicios: la secundaria general cubre el 50.2 %; la telesecundaria el 20.7 %; la secundaria técnica tiene una cobertura del 28.1 %, en la que se capacita a los alumnos en alguna actividad tecnológica industrial, comercial, agropecuaria, pesquera o forestal; la secundaria para trabajadores da servicio al 0.5 % y la secundaria comunitaria

proporciona el servicio al 0.5 por ciento restante. Cabe señalar que la telesecundaria ha experimentado el mayor crecimiento en los últimos años, en virtud de que el mayor rezago educativo se localiza en las zonas rurales. Actualmente el 96.8 % de los jóvenes de 13 a 15 años asiste a este nivel educativo.

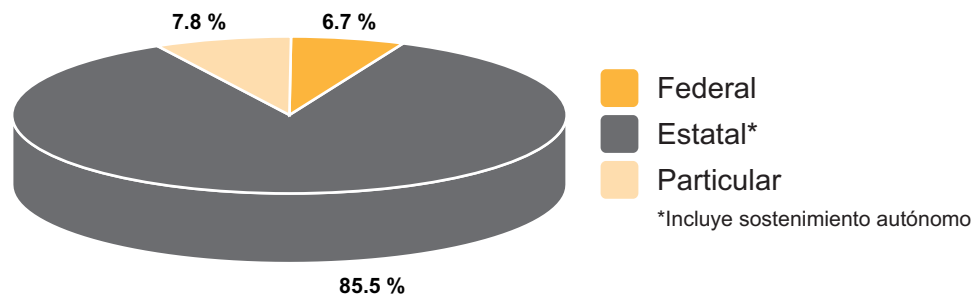
Los sostenimientos autónomo y el administrado por los gobiernos estatales cubren el 85.5 % de los alumnos; el 6.7 % se atiende en escuelas federales, que corresponde casi en su totalidad a los planteles del Distrito Federal, y el 7.8 % restante agrupa a la población que asiste a escuelas particulares.

A diferencia de la educación preescolar y primaria, donde a cada grupo de alumnos corresponde un maestro, en la educación secundaria un grupo es atendido por diferentes maestros, uno por cada materia cursada, por ello la relación de alumnos se presenta por grupo en vez de por maestro.

Por tipo de servicio



Por sostenimiento



ALUMNOS, DOCENTES, ESCUELAS Y GRUPOS  
TOTAL

ENTIDAD FEDERATIVA	ALUMNOS				DOCENTES	ESCUELAS	GRUPOS
	Total	Primero	Segundo	Tercero			
Aguascalientes	70 117	25 138	23 635	21 344	5 206	344	2 373
Baja California	175 545	62 761	58 889	53 895	12 001	610	5 695
Baja California Sur	33 512	11 896	11 253	10 363	2 229	159	1 133
Campeche	43 663	15 449	14 601	13 613	3 085	320	1 808
Coahuila	148 532	54 279	49 666	44 587	10 626	562	4 633
Colima	31 668	10 577	10 773	10 318	3 101	171	1 232
Chiapas	282 583	100 455	92 770	89 358	14 303	2 035	10 938
Chihuahua	183 139	65 970	62 639	54 530	9 986	781	5 712
Distrito Federal	457 299	158 040	154 699	144 560	34 612	1 411	14 187
Durango	95 601	35 020	32 244	28 337	7 017	930	4 857
Guanajuato	316 097	113 592	106 299	96 206	16 638	1 690	10 457
Guerrero	203 557	71 238	67 598	64 721	12 725	1 744	8 971
Hidalgo	155 400	54 177	51 960	49 263	9 110	1 203	6 696
Jalisco	379 234	136 660	126 522	116 052	24 888	1 960	13 143
México	828 620	293 887	278 261	256 472	43 750	3 655	25 786
Michoacán	235 350	85 544	79 037	70 769	14 024	1 588	9 519
Morelos	95 709	34 042	32 033	29 634	6 107	478	3 429
Nayarit	58 684	20 820	19 616	18 248	5 490	558	2 838
Nuevo León	244 076	85 747	84 111	74 218	15 999	994	8 024
Oaxaca	220 095	77 026	73 330	69 739	13 396	2 241	11 076
Puebla	326 728	115 999	109 694	101 035	18 978	2 156	12 314
Querétaro	103 503	37 385	34 693	31 425	5 097	503	3 297
Quintana Roo	71 324	23 168	24 030	24 126	5 546	387	2 661
San Luis Potosí	150 855	53 400	50 607	46 848	11 143	1 636	7 537
Sinaloa	155 072	51 900	54 732	48 440	12 315	907	5 800
Sonora	148 577	53 117	50 245	45 215	8 811	688	5 286
Tabasco	126 428	45 005	42 228	39 195	7 363	743	4 695
Tamaulipas	165 621	58 941	56 410	50 270	11 275	744	5 737
Tlaxcala	73 633	24 693	24 137	24 803	4 558	362	2 609
Veracruz	404 777	143 950	135 169	125 658	24 444	3 224	18 231
Yucatán	97 645	35 444	32 882	29 319	9 101	617	3 761
Zacatecas	84 780	30 710	28 851	25 219	5 845	1 162	4 981
<b>TOTAL NACIONAL</b>	<b>6 167 424</b>	<b>2 186 030</b>	<b>2 073 614</b>	<b>1 907 780</b>	<b>388 769</b>	<b>36 563</b>	<b>229 416</b>



DISTRIBUCIÓN PORCENTUAL DE DOCENTES, SEGÚN NIVEL DE ESTUDIOS

ENTIDAD FEDERATIVA	Docentes Total	Básica	Media Superior	Normal Preescolar	Normal primaria	Normal Secundaria	Licenciatura	Posgrado	Otros
Aguascalientes	5 206	0.2	6.7	0.1	0.3	20.4	58.3	12.1	2.1
Baja California	12 001	0.2	5.6	0.5	0.8	8.8	67.4	15.0	1.7
Baja California Sur	2 229	0.5	7.5	0.4	1.6	35.6	43.8	8.7	1.9
Campeche	3 085	0.5	7.7	0.1	0.2	41.3	39.9	9.8	0.5
Coahuila	10 626	0.3	9.6	0.1	0.6	36.4	42.7	6.2	4.1
Colima	3 101	0.4	7.2	0.0	0.4	11.3	70.7	9.1	0.9
Chiapas	14 303	0.4	5.0	0.1	1.0	35.0	43.9	13.0	1.5
Chihuahua	9 986	0.2	6.6	0.1	0.7	31.2	46.2	7.9	7.2
Distrito Federal	34 612	0.2	9.1	0.1	0.5	17.1	68.4	3.0	1.7
Durango	7 017	0.4	7.2	0.2	3.7	25.0	53.0	7.7	2.8
Guanajuato	16 638	0.3	4.9	0.0	1.3	21.6	52.8	15.9	3.2
Guerrero	12 725	0.5	7.1	0.3	1.5	13.7	69.5	5.9	1.4
Hidalgo	9 110	0.4	7.9	0.1	0.5	53.3	28.4	7.3	2.1
Jalisco	24 888	0.5	6.7	0.5	1.4	23.4	53.3	13.5	0.8
México	43 750	1.5	7.5	0.3	1.9	13.6	63.6	10.1	1.5
Michoacán	14 024	0.5	8.6	0.2	0.6	26.0	53.5	8.0	2.7
Morelos	6 107	0.1	3.7	0.0	1.0	42.9	42.1	7.7	2.5
Nayarit	5 490	0.5	5.9	0.3	0.5	47.6	35.2	9.0	1.2
Nuevo León	15 999	0.0	5.7	0.2	0.8	47.9	30.6	14.7	0.0
Oaxaca	13 396	0.1	5.0	0.1	0.9	44.2	36.0	11.1	2.7
Puebla	18 978	0.3	6.7	0.1	1.0	45.2	34.0	10.7	2.0
Querétaro	5 097	0.2	7.9	0.0	0.3	18.2	59.9	11.4	2.1
Quintana Roo	5 546	0.4	6.5	0.0	0.2	27.3	56.0	8.6	1.0
San Luis Potosí	11 143	0.2	6.6	0.1	0.9	52.1	32.2	6.7	1.2
Sinaloa	12 315	0.7	6.8	0.1	0.5	21.5	60.4	7.7	2.2
Sonora	8 811	0.1	6.7	0.0	0.6	23.0	46.0	21.5	2.0
Tabasco	7 363	0.2	4.5	0.2	0.4	17.7	62.8	11.7	2.6
Tamaulipas	11 275	0.4	5.8	0.3	0.9	43.4	38.1	8.8	2.4
Tlaxcala	4 558	0.0	8.1	0.1	0.4	7.8	78.9	3.6	1.2
Veracruz	24 444	0.1	3.8	0.1	0.2	35.7	50.5	8.9	0.6
Yucatán	9 101	0.8	7.8	0.1	0.5	49.4	31.5	9.6	0.4
Zacatecas	5 845	1.4	5.0	0.1	0.4	16.9	52.5	22.4	1.2
<b>TOTAL NACIONAL</b>	<b>388 769</b>	<b>0.5</b>	<b>6.7</b>	<b>0.2</b>	<b>0.9</b>	<b>28.5</b>	<b>51.4</b>	<b>10.0</b>	<b>1.8</b>

ALUMNOS, DOCENTES, ESCUELAS Y GRUPOS POR SOSTENIMIENTO FEDERAL

ENTIDAD FEDERATIVA	ALUMNOS				DOCENTES	ESCUELAS	GRUPOS
	Total	Primero	Segundo	Tercero			
Aguascalientes	93	25	36	32	11	11	28
Baja California							
Baja California Sur							
Campeche	482	182	142	158	58	42	116
Coahuila	150	51	55	44	18	15	43
Colima	60	15	22	23	19	7	17
Chiapas	3 462	1 353	1 103	1 006	303	195	557
Chihuahua							
Distrito Federal	386 931	134 467	131 065	121 399	26 266	896	11 374
Durango	724	310	234	180	99	92	234
Guanajuato	1 128	449	378	301	104	77	210
Guerrero	4 158	1 408	1 480	1 270	306	256	722
Hidalgo	1 560	559	524	477	154	111	315
Jalisco	2 234	894	694	646	239	205	542
México	1 376	532	451	393	130	98	277
Michoacán	1 727	577	593	557	149	136	359
Morelos	130	46	52	32	16	15	39
Nayarit	282	104	100	78	44	44	95
Nuevo León	505	202	156	147	52	45	111
Oaxaca	2 088	735	722	631	229	191	522
Puebla	369	143	134	92	36	33	91
Querétaro	815	368	251	196	77	42	110
Quintana Roo	525	179	202	144	60	55	142
San Luis Potosí	1 156	371	475	310	118	103	278
Sinaloa	900	396	294	210	97	74	199
Sonora	244	84	84	76	38	36	82
Tabasco	683	259	212	212	65	47	137
Tamaulipas	324	105	110	109	26	14	42
Tlaxcala	359	149	116	94	29	24	70
Veracruz	1 923	655	658	610	190	147	406
Yucatán	753	331	245	177	73	70	177
Zacatecas	466	147	174	145	65	65	143
<b>TOTAL NACIONAL</b>	<b>415 607</b>	<b>145 096</b>	<b>140 762</b>	<b>129 749</b>	<b>29 071</b>	<b>3 146</b>	<b>17 438</b>

**ALUMNOS, DOCENTES, ESCUELAS Y GRUPOS POR SOSTENIMIENTO  
ESTATAL Y AUTÓNOMO**

ENTIDAD FEDERATIVA	ALUMNOS				DOCENTES	ESCUELAS	GRUPOS
	Total	Primero	Segundo	Tercero			
Aguascalientes	65 152	23 477	21 928	19 747	4 495	281	2 128
Baja California	161 897	57 945	54 411	49 541	10 247	459	5 108
Baja California Sur	30 973	10 979	10 420	9 574	1 808	125	1 006
Campeche	38 566	13 672	12 892	12 002	2 453	236	1 492
Coahuila	131 333	48 181	43 962	39 190	8 814	408	3 896
Colima	29 728	9 910	10 110	9 708	2 800	142	1 128
Chiapas	272 674	96 881	89 575	86 218	13 043	1 757	10 071
Chihuahua	172 220	62 069	58 958	51 193	8 735	676	5 226
Distrito Federal	1 816	535	558	723	641	1	30
Durango	89 660	32 910	30 227	26 523	6 344	789	4 401
Guanajuato	285 562	102 919	96 127	86 516	13 424	1 368	9 134
Guerrero	192 598	67 535	63 917	61 146	11 610	1 418	7 951
Hidalgo	145 409	50 702	48 588	46 119	7 727	988	5 967
Jalisco	337 424	122 217	112 542	102 665	20 922	1 449	11 116
México	767 725	272 275	258 072	237 378	37 802	3 044	22 991
Michoacán	214 274	78 229	71 986	64 059	11 875	1 284	8 418
Morelos	85 237	30 429	28 555	26 253	4 418	315	2 816
Nayarit	55 927	19 867	18 690	17 370	5 038	480	2 620
Nuevo León	216 844	76 193	75 004	65 647	13 613	749	6 773
Oaxaca	212 031	74 296	70 607	67 128	12 342	1 975	10 263
Puebla	302 255	107 650	101 412	93 193	15 939	1 874	11 165
Querétaro	89 202	32 286	29 929	26 987	3 576	354	2 651
Quintana Roo	63 656	20 581	21 445	21 630	4 705	266	2 193
San Luis Potosí	139 139	49 338	46 640	43 161	9 701	1 418	6 778
Sinaloa	141 972	47 506	50 224	44 242	10 888	737	5 135
Sonora	135 376	48 406	45 856	41 114	7 499	555	4 717
Tabasco	118 925	42 386	39 839	36 700	6 472	630	4 253
Tamaulipas	153 586	54 786	52 327	46 473	9 742	598	5 127
Tlaxcala	68 986	23 094	22 606	23 286	3 871	283	2 330
Veracruz	379 637	135 130	126 885	117 622	21 116	2 825	16 804
Yucatán	88 398	32 084	29 887	26 427	7 862	450	3 202
Zacatecas	80 625	29 273	27 499	23 853	5 231	1 052	4 672
<b>TOTAL NACIONAL</b>	<b>5 268 807</b>	<b>1 873 741</b>	<b>1 771 678</b>	<b>1 623 388</b>	<b>304 753</b>	<b>28 986</b>	<b>191 562</b>

ALUMNOS, DOCENTES, ESCUELAS Y GRUPOS POR SOSTENIMIENTO PARTICULAR

ENTIDAD FEDERATIVA	ALUMNOS				DOCENTES	ESCUELAS	GRUPOS
	Total	Primero	Segundo	Tercero			
Aguascalientes	4 872	1 636	1 671	1 565	700	52	217
Baja California	13 648	4 816	4 478	4 354	1 754	151	587
Baja California Sur	2 539	917	833	789	421	34	127
Campeche	4 615	1 595	1 567	1 453	574	42	200
Coahuila	17 049	6 047	5 649	5 353	1 794	139	694
Colima	1 880	652	641	587	282	22	87
Chiapas	6 447	2 221	2 092	2 134	957	83	310
Chihuahua	10 919	3 901	3 681	3 337	1 251	105	486
Distrito Federal	68 552	23 038	23 076	22 438	7 705	514	2 783
Durango	5 217	1 800	1 783	1 634	574	49	222
Guanajuato	29 407	10 224	9 794	9 389	3 110	245	1 113
Guerrero	6 801	2 295	2 201	2 305	809	70	298
Hidalgo	8 431	2 916	2 848	2 667	1 229	104	414
Jalisco	39 576	13 549	13 286	12 741	3 727	306	1 485
México	59 519	21 080	19 738	18 701	5 818	513	2 518
Michoacán	19 349	6 738	6 458	6 153	2 000	168	742
Morelos	10 342	3 567	3 426	3 349	1 673	148	574
Nayarit	2 475	849	826	800	408	34	123
Nuevo León	26 727	9 352	8 951	8 424	2 334	200	1 140
Oaxaca	5 976	1 995	2 001	1 980	825	75	291
Puebla	24 104	8 206	8 148	7 750	3 003	249	1 058
Querétaro	13 486	4 731	4 513	4 242	1 444	107	536
Quintana Roo	7 143	2 408	2 383	2 352	781	66	326
San Luis Potosí	10 560	3 691	3 492	3 377	1 324	115	481
Sinaloa	12 200	3 998	4 214	3 988	1 330	96	466
Sonora	12 957	4 627	4 305	4 025	1 274	97	487
Tabasco	6 820	2 360	2 177	2 283	826	66	305
Tamaulipas	11 711	4 050	3 973	3 688	1 507	132	568
Tlaxcala	4 288	1 450	1 415	1 423	658	55	209
Veracruz	23 217	8 165	7 626	7 426	3 138	252	1 021
Yucatán	8 494	3 029	2 750	2 715	1 166	97	382
Zacatecas	3 689	1 290	1 178	1 221	549	45	166
<b>TOTAL NACIONAL</b>	<b>483 010</b>	<b>167 193</b>	<b>161 174</b>	<b>154 643</b>	<b>54 945</b>	<b>4 431</b>	<b>20 416</b>

**ALUMNOS, DOCENTES, ESCUELAS Y GRUPOS POR SERVICIO  
GENERAL**

ENTIDAD FEDERATIVA	ALUMNOS				DOCENTES	ESCUELAS	GRUPOS
	Total	Primero	Segundo	Tercero			
Aguascalientes	33 451	11 786	11 338	10 327	2 795	111	989
Baja California	126 191	45 107	42 372	38 712	9 282	426	4 062
Baja California Sur	17 478	6 178	5 812	5 488	1 316	74	569
Campeche	15 630	5 571	5 209	4 850	1 282	66	527
Coahuila	80 389	29 617	26 700	24 072	6 222	276	2 489
Colima	19 266	6 549	6 528	6 189	1 963	68	650
Chiapas	82 988	28 814	27 059	27 115	5 332	283	2 563
Chihuahua	103 876	37 095	35 394	31 387	5 895	318	2 944
Distrito Federal	307 445	106 601	103 813	97 031	26 376	1 015	9 948
Durango	44 051	16 211	14 847	12 993	3 461	162	1 671
Guanajuato	133 095	47 857	44 685	40 553	8 507	423	3 678
Guerrero	75 853	25 973	25 120	24 760	5 257	271	2 591
Hidalgo	64 232	22 423	21 470	20 339	4 297	242	2 155
Jalisco	218 781	78 575	73 260	66 946	15 748	796	6 711
México	548 983	193 516	184 335	171 132	29 671	2 058	15 565
Michoacán	106 103	38 505	35 475	32 123	6 664	377	3 387
Morelos	53 042	18 617	17 817	16 608	3 854	238	1 848
Nayarit	27 376	9 636	9 146	8 594	2 695	132	1 046
Nuevo León	157 262	55 205	53 926	48 131	10 396	606	5 156
Oaxaca	60 315	20 888	20 184	19 243	3 945	296	2 387
Puebla	127 543	44 758	42 773	40 012	8 966	534	4 080
Querétaro	52 875	18 986	17 719	16 170	2 951	175	1 490
Quintana Roo	33 971	11 018	11 471	11 482	2 852	116	1 076
San Luis Potosí	64 682	22 926	21 628	20 128	5 364	245	2 027
Sinaloa	91 949	30 487	32 623	28 839	7 861	365	3 105
Sonora	78 238	27 913	26 353	23 972	4 915	225	2 407
Tabasco	44 738	15 583	14 889	14 266	3 233	154	1 410
Tamaulipas	87 921	31 132	29 726	27 063	6 123	248	2 641
Tlaxcala	29 689	9 956	9 655	10 078	2 179	121	1 007
Veracruz	126 009	44 086	42 244	39 679	8 963	459	4 309
Yucatán	57 020	20 442	19 197	17 381	5 621	248	1 902
Zacatecas	27 483	10 042	9 351	8 090	2 214	122	977
<b>TOTAL NACIONAL</b>	<b>3 097 925</b>	<b>1 092 053</b>	<b>1 042 119</b>	<b>963 753</b>	<b>216 200</b>	<b>11 250</b>	<b>97 367</b>

ALUMNOS, DOCENTES, ESCUELAS Y GRUPOS POR SERVICIO  
TELESECUNDARIA

ENTIDAD FEDERATIVA	ALUMNOS				DOCENTES	ESCUELAS	GRUPOS
	Total	Primero	Segundo	Tercero			
Aguascalientes	11 745	4 349	3 914	3 482	640	161	671
Baja California	9 143	3 367	3 040	2 736	411	95	469
Baja California Sur	2 954	1 034	1 020	900	181	53	207
Campeche	8 586	3 036	2 912	2 638	500	157	540
Coahuila	4 107	1 479	1 411	1 217	246	101	335
Colima	2 874	952	931	991	215	59	214
Chiapas	128 315	46 197	42 288	39 830	5 634	1 365	5 656
Chihuahua	15 231	5 979	5 126	4 126	932	329	1 173
Distrito Federal	6 539	2 182	2 286	2 071	259	49	256
Durango	18 537	6 743	6 258	5 536	1 232	574	1 851
Guanajuato	117 131	42 164	39 402	35 565	4 941	1 080	4 952
Guerrero	49 357	17 786	16 303	15 268	2 908	910	3 151
Hidalgo	56 819	19 860	19 021	17 938	3 065	767	3 207
Jalisco	34 771	12 715	11 468	10 588	2 258	639	2 375
México	92 776	33 549	30 859	28 368	4 807	1 025	4 891
Michoacán	53 734	19 495	17 906	16 333	3 429	871	3 496
Morelos	15 076	5 459	5 024	4 593	741	156	740
Nayarit	11 076	3 936	3 714	3 426	879	290	1 019
Nuevo León	2 918	1 019	1 004	895	238	85	258
Oaxaca	87 561	30 898	28 960	27 703	5 384	1 473	5 511
Puebla	123 747	43 853	41 423	38 471	6 092	1 386	6 131
Querétaro	24 312	8 737	8 187	7 388	1 054	239	1 054
Quintana Roo	12 597	4 213	4 238	4 146	698	163	721
San Luis Potosí	48 851	17 389	16 359	15 103	3 300	1 177	4 035
Sinaloa	13 398	4 668	4 719	4 011	1 007	339	1 099
Sonora	15 513	5 601	5 270	4 642	856	294	1 142
Tabasco	45 797	16 523	15 234	14 040	2 082	453	2 141
Tamaulipas	14 965	5 369	5 090	4 506	1 062	307	1 153
Tlaxcala	15 472	5 104	5 181	5 187	808	143	783
Veracruz	188 675	68 299	62 830	57 546	10 150	2 347	10 654
Yucatán	10 140	3 794	3 369	2 977	681	185	678
Zacatecas	34 505	12 290	11 740	10 475	2 175	901	3 090
<b>TOTAL NACIONAL</b>	<b>1 277 222</b>	<b>458 039</b>	<b>426 487</b>	<b>392 696</b>	<b>68 865</b>	<b>18 173</b>	<b>73 653</b>

**ALUMNOS, DOCENTES, ESCUELAS Y GRUPOS POR SERVICIO  
PARA TRABAJADORES**

ENTIDAD FEDERATIVA	ALUMNOS				DOCENTES	ESCUELAS	GRUPOS
	Total	Primero	Segundo	Tercero			
Aguascalientes							
Baja California	155	50	45	60	19	2	6
Baja California Sur	55	17	17	21	8	1	3
Campeche	222	63	83	76	46	4	15
Coahuila	208	53	82	73	34	3	13
Colima	409	112	158	139	95	6	28
Chiapas	782	279	251	252	84	3	39
Chihuahua	166	39	70	57	31	3	12
Distrito Federal	8 611	2 559	2 976	3 076	1 240	92	559
Durango	50	18	16	16	10	1	3
Guanajuato							
Guerrero	448	171	151	126	32	2	17
Hidalgo	157	45	58	54	26	3	15
Jalisco	442	137	149	156	29	2	15
México	351	95	113	143	39	5	21
Michoacán	2 342	805	859	678	102	4	59
Morelos	102	23	39	40	11	1	6
Nayarit	125	41	45	39	22	2	8
Nuevo León	3 408	919	1 229	1 260	573	67	212
Oaxaca	703	216	244	243	79	7	45
Puebla	1 540	511	518	511	157	11	76
Querétaro							
Quintana Roo							
San Luis Potosí	459	170	159	130	54	5	16
Sinaloa	41	16	12	13	12	1	3
Sonora	128	30	50	48	35	3	12
Tabasco							
Tamaulipas	807	299	272	236	102	8	38
Tlaxcala							
Veracruz	5 277	1 730	1 863	1 684	617	41	292
Yucatán	2 120	709	742	669	346	20	116
Zacatecas							
<b>TOTAL NACIONAL</b>	<b>29 108</b>	<b>9 107</b>	<b>10 201</b>	<b>9 800</b>	<b>3 803</b>	<b>297</b>	<b>1 629</b>

ALUMNOS, DOCENTES, ESCUELAS Y GRUPOS POR SERVICIO  
TÉCNICA

ENTIDAD FEDERATIVA	ALUMNOS				DOCENTES	ESCUELAS	GRUPOS
	Total	Primero	Segundo	Tercero			
Aguascalientes	24 828	8 978	8 347	7 503	1 760	61	685
Baja California	39 763	14 139	13 330	12 294	2 281	86	1 149
Baja California Sur	13 025	4 667	4 404	3 954	724	31	354
Campeche	18 743	6 597	6 255	5 891	1 199	51	610
Coahuila	63 678	23 079	21 418	19 181	4 106	167	1 753
Colima	9 077	2 949	3 142	2 986	822	32	325
Chiapas	66 107	23 469	21 751	20 887	2 913	177	2 085
Chihuahua	63 866	22 857	22 049	18 960	3 128	131	1 583
Distrito Federal	134 704	46 698	45 624	42 382	6 737	255	3 424
Durango	32 239	11 738	10 889	9 612	2 215	101	1 098
Guanajuato	64 743	23 122	21 834	19 787	3 086	110	1 617
Guerrero	73 741	25 900	24 544	23 297	4 222	305	2 490
Hidalgo	32 632	11 290	10 887	10 455	1 568	80	1 004
Jalisco	123 006	44 339	40 951	37 716	6 614	318	3 500
México	185 134	66 195	62 503	56 436	9 103	469	5 032
Michoacán	71 444	26 162	24 204	21 078	3 680	200	2 218
Morelos	27 359	9 897	9 101	8 361	1 485	68	796
Nayarit	19 825	7 103	6 611	6 111	1 850	90	670
Nuevo León	79 983	28 402	27 796	23 785	4 740	191	2 287
Oaxaca	69 184	24 199	23 139	21 846	3 737	267	2 589
Puebla	73 529	26 734	24 846	21 949	3 727	192	1 936
Querétaro	25 673	9 358	8 595	7 720	1 039	49	652
Quintana Roo	24 231	7 758	8 119	8 354	1 936	53	722
San Luis Potosí	35 707	12 544	11 986	11 177	2 307	106	1 181
Sinaloa	48 784	16 333	17 084	15 367	3 338	128	1 394
Sonora	54 454	19 489	18 488	16 477	2 967	130	1 643
Tabasco	35 210	12 640	11 893	10 677	1 983	89	1 007
Tamaulipas	61 806	22 100	21 283	18 423	3 976	169	1 872
Tlaxcala	28 113	9 484	9 185	9 444	1 542	74	749
Veracruz	82 893	29 180	27 574	26 139	4 524	230	2 570
Yucatán	27 612	10 168	9 329	8 115	2 380	94	888
Zacatecas	22 326	8 231	7 586	6 509	1 391	74	771
<b>TOTAL NACIONAL</b>	<b>1 733 419</b>	<b>615 799</b>	<b>584 747</b>	<b>532 873</b>	<b>97 080</b>	<b>4 578</b>	<b>50 654</b>

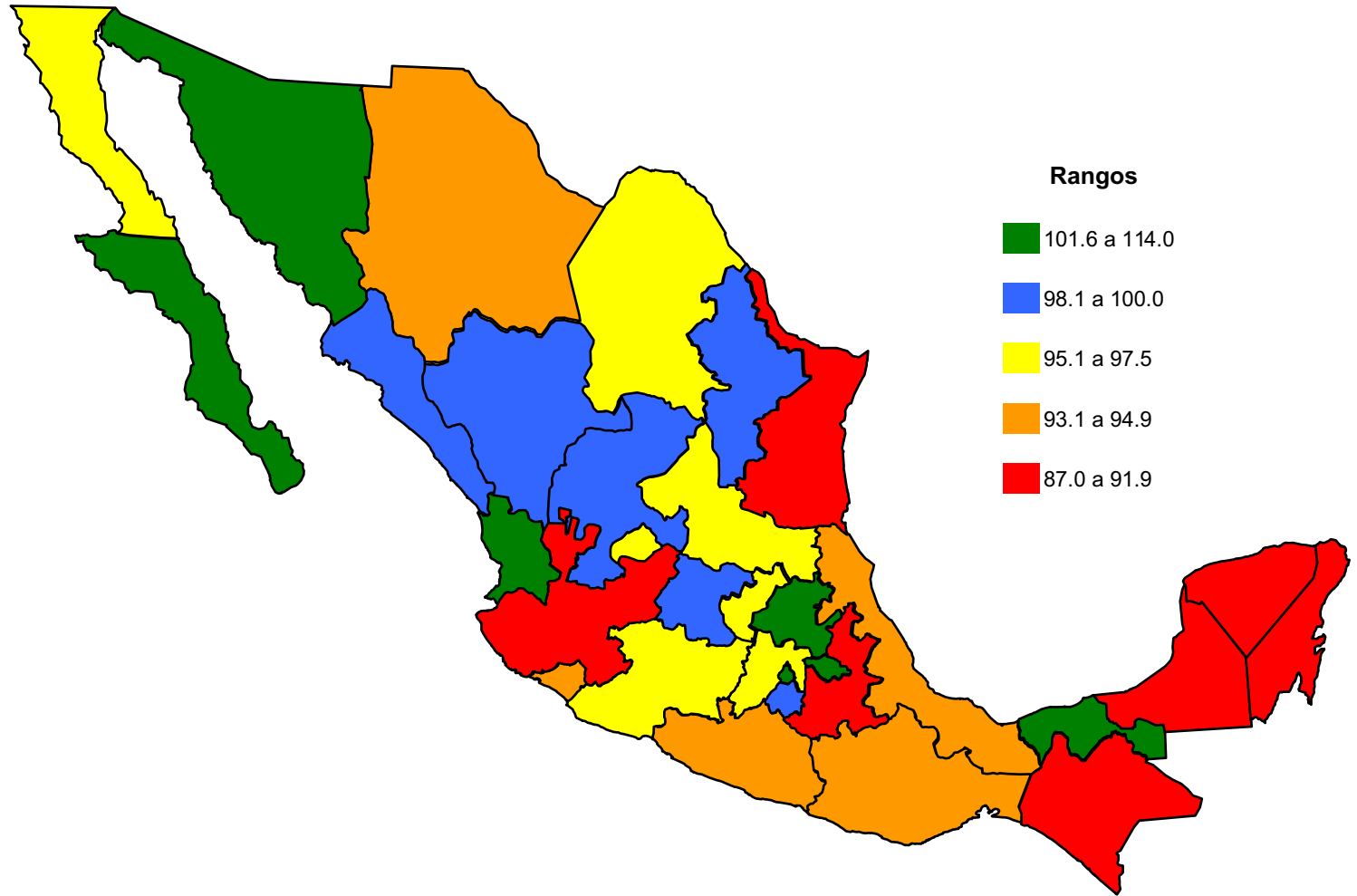


**ALUMNOS, DOCENTES, ESCUELAS Y GRUPOS POR SERVICIO  
COMUNITARIA**

ENTIDAD FEDERATIVA	ALUMNOS				DOCENTES	ESCUELAS	GRUPOS
	Total	Primero	Segundo	Tercero			
Aguascalientes	93	25	36	32	11	11	28
Baja California	293	98	102	93	8	1	9
Baja California Sur							
Campeche	482	182	142	158	58	42	116
Coahuila	150	51	55	44	18	15	43
Colima	42	15	14	13	6	6	15
Chiapas	4 391	1 696	1 421	1 274	340	207	595
Chihuahua							
Distrito Federal							
Durango	724	310	234	180	99	92	234
Guanajuato	1 128	449	378	301	104	77	210
Guerrero	4 158	1 408	1 480	1 270	306	256	722
Hidalgo	1 560	559	524	477	154	111	315
Jalisco	2 234	894	694	646	239	205	542
México	1 376	532	451	393	130	98	277
Michoacán	1 727	577	593	557	149	136	359
Morelos	130	46	52	32	16	15	39
Nayarit	282	104	100	78	44	44	95
Nuevo León	505	202	156	147	52	45	111
Oaxaca	2 332	825	803	704	251	198	544
Puebla	369	143	134	92	36	33	91
Querétaro	643	304	192	147	53	40	101
Quintana Roo	525	179	202	144	60	55	142
San Luis Potosí	1 156	371	475	310	118	103	278
Sinaloa	900	396	294	210	97	74	199
Sonora	244	84	84	76	38	36	82
Tabasco	683	259	212	212	65	47	137
Tamaulipas	122	41	39	42	12	12	33
Tlaxcala	359	149	116	94	29	24	70
Veracruz	1 923	655	658	610	190	147	406
Yucatán	753	331	245	177	73	70	177
Zacatecas	466	147	174	145	65	65	143
<b>TOTAL NACIONAL</b>	<b>29 750</b>	<b>11 032</b>	<b>10 060</b>	<b>8 658</b>	<b>2 821</b>	<b>2 265</b>	<b>6 113</b>

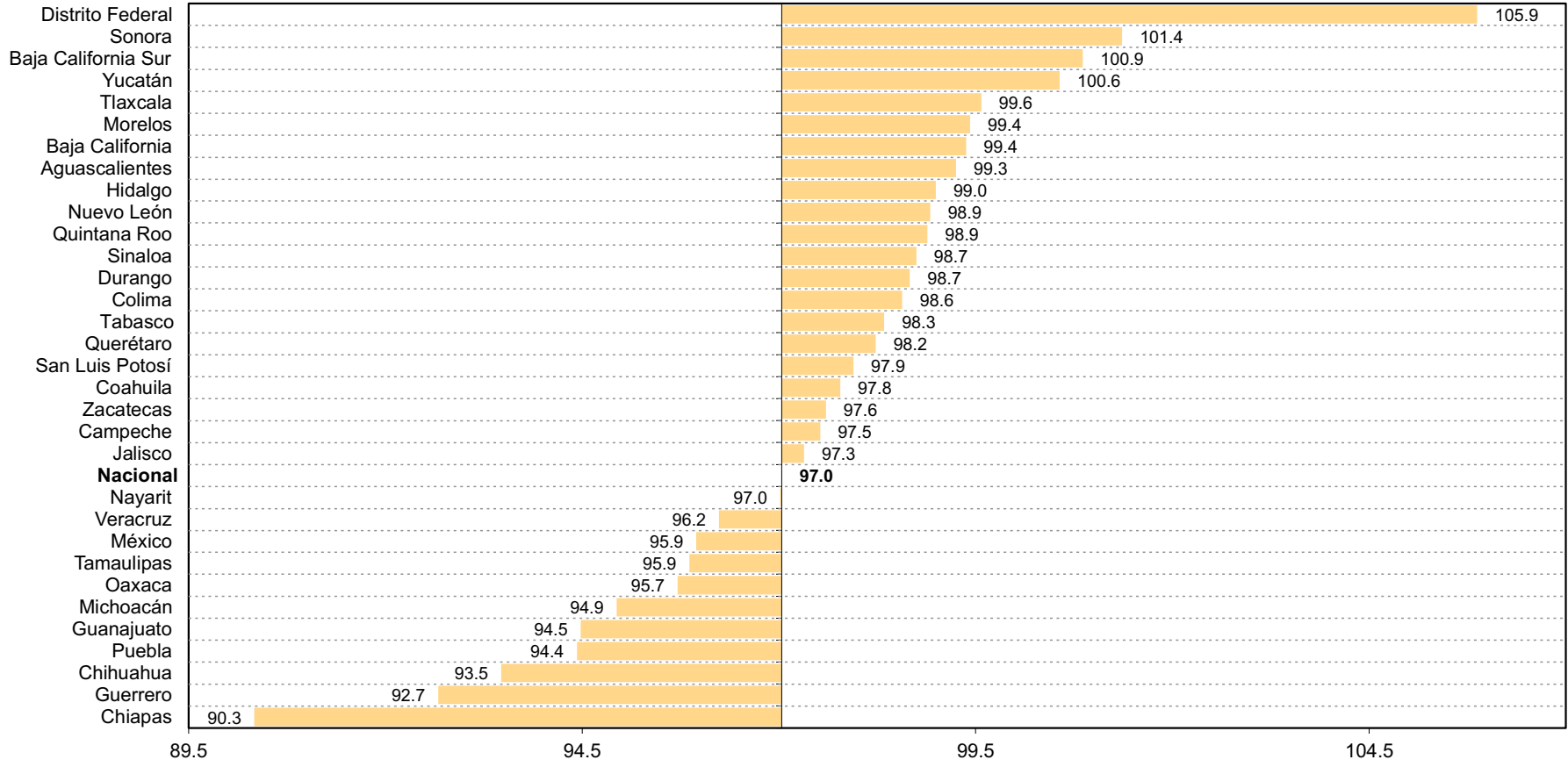
COBERTURA\*

Entidad	%
Distrito Federal	114.0
Baja California Sur	105.5
Hidalgo	105.4
Tlaxcala	104.7
Nayarit	102.4
Sonora	101.9
Tabasco	101.6
Sinaloa	100.0
Nuevo León	99.9
Zacatecas	99.6
Morelos	98.9
Durango	98.2
Guanajuato	98.1
México	97.5
Querétaro	96.7
Michoacán	96.1
Baja California	95.5
Coahuila	95.3
San Luis Potosí	95.3
Aguascalientes	95.1
Guerrero	94.9
Oaxaca	94.4
Colima	93.8
Veracruz	93.6
Chihuahua	93.1
Tamaulipas	91.9
Jalisco	91.7
Puebla	91.2
Campeche	90.0
Chiapas	89.7
Yucatán	87.5
Quintana Roo	87.0
<b>Total Nacional</b>	<b>96.8</b>

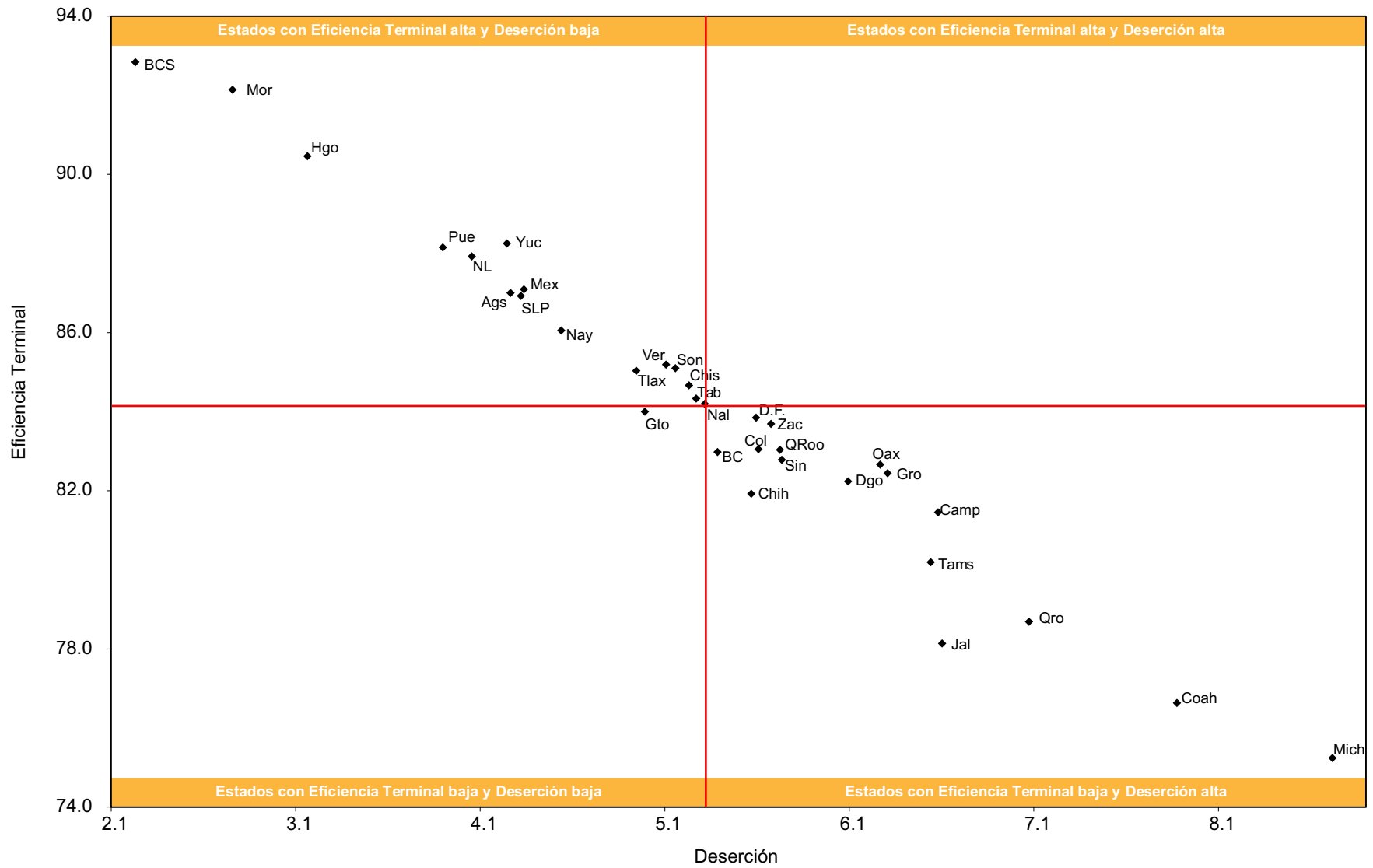


\* Datos población de CONAPO, versión 2007.

ABSORCIÓN



DESERCIÓN Y EFICIENCIA TERMINAL



## INDICADORES EDUCATIVOS\*

ENTIDAD FEDERATIVA	Absorción (%)			Cobertura 13 a 15 años (%)			Eficiencia terminal (%)			Deserción (%)			Relación	
	Total	Hombres	Mujeres	Total	Hombres	Mujeres	Total	Hombres	Mujeres	Total	Hombres	Mujeres	Alumno/Grupo	Alumno/Escuela
Aguascalientes	99.3	99.2	99.4	95.1	94.5	95.6	87.0	84.5	89.5	4.3	5.1	3.4	29.5	203.8
Baja California	99.4	99.9	98.9	95.5	92.8	98.4	83.0	79.6	86.5	5.4	6.7	4.1	30.8	287.8
Baja California Sur	100.9	101.6	100.1	105.5	104.4	106.7	92.8	91.2	94.6	2.2	3.6	0.8	29.6	210.8
Campeche	97.5	98.4	96.6	90.0	91.2	88.8	81.5	78.7	84.3	6.6	8.4	4.7	24.1	136.4
Coahuila	97.8	98.0	97.6	95.3	94.5	96.1	76.6	73.0	80.4	7.9	9.3	6.4	32.1	264.3
Colima	98.6	98.8	98.3	93.8	92.3	95.4	83.0	78.9	87.4	5.7	7.3	4.1	25.7	185.2
Chiapas	90.3	92.6	88.0	89.7	93.3	86.0	84.7	83.3	86.1	5.2	5.5	5.0	25.8	138.9
Chihuahua	93.5	93.2	93.8	93.1	90.8	95.6	81.9	79.2	84.6	5.6	6.9	4.3	32.1	234.5
Distrito Federal	105.9	106.5	105.3	114.0	113.5	114.5	83.8	79.5	88.4	5.6	7.1	4.0	32.2	324.1
Durango	98.7	98.9	98.4	98.2	97.6	98.9	82.2	78.9	85.6	6.1	7.1	5.1	19.7	102.8
Guanajuato	94.5	95.0	93.9	98.1	99.3	97.0	84.0	80.5	87.6	5.0	6.2	3.8	30.2	187.0
Guerrero	92.7	93.0	92.3	94.9	95.7	94.1	82.4	80.2	84.7	6.3	7.1	5.5	22.7	116.7
Hidalgo	99.0	99.6	98.4	105.4	106.8	104.1	90.5	87.9	93.1	3.2	4.1	2.2	23.2	129.2
Jalisco	97.3	98.1	96.5	91.7	90.6	92.7	78.1	75.4	85.4	6.6	8.3	4.9	28.9	193.5
México	95.9	96.3	95.6	97.5	96.3	98.6	87.1	83.8	90.5	4.3	5.4	3.2	32.1	226.7
Michoacán	94.9	95.4	94.5	96.1	95.5	96.6	75.2	70.7	79.7	8.7	10.6	6.9	24.7	148.2
Morelos	99.4	99.8	99.1	98.9	96.8	101.1	92.1	88.8	95.5	2.8	4.4	1.2	27.9	200.2
Nayarit	97.0	97.6	96.4	102.4	102.8	102.0	86.1	84.2	88.0	4.5	4.7	4.4	20.7	105.2
Nuevo León	98.9	99.1	98.7	99.9	99.7	100.1	87.9	84.6	91.4	4.1	4.9	3.1	30.4	245.5
Oaxaca	95.7	96.7	94.7	94.4	96.5	92.4	82.7	79.4	86.1	6.3	7.1	5.5	19.9	98.2
Puebla	94.4	95.0	93.9	91.2	91.2	91.1	88.2	84.9	91.5	3.9	5.0	2.8	26.5	151.5
Querétaro	98.2	98.9	97.6	96.7	96.0	97.5	78.7	73.2	84.4	7.1	9.1	5.1	31.4	205.8
Quintana Roo	98.9	98.8	99.0	87.0	88.0	86.0	83.0	79.0	87.2	5.6	7.7	3.5	26.8	184.3
San Luis Potosí	97.9	98.5	97.4	95.3	95.7	94.8	86.9	82.8	91.1	4.3	5.9	2.7	20.0	92.2
Sinaloa	98.7	98.9	98.6	100.0	98.3	101.8	82.8	79.1	86.6	5.7	7.1	4.3	26.7	171.0
Sonora	101.4	101.8	100.9	101.9	100.5	103.4	85.1	83.5	86.7	5.2	5.7	4.6	28.1	216.0
Tabasco	98.3	99.2	97.4	101.6	103.4	99.8	84.3	82.1	86.7	5.3	6.5	3.9	26.9	170.2
Tamaulipas	95.9	96.2	95.5	91.9	91.2	92.7	80.2	76.8	83.7	6.5	8.0	5.1	28.9	222.6
Tlaxcala	99.6	100.2	98.9	104.7	105.5	103.9	85.0	81.3	88.9	4.9	6.6	3.2	28.2	203.4
Veracruz	96.2	96.7	95.8	93.6	94.3	92.9	85.2	82.7	87.7	5.1	6.0	4.2	22.2	125.6
Yucatán	100.6	102.1	99.0	87.5	88.1	87.0	88.3	82.3	94.7	4.2	6.0	2.4	26.0	158.3
Zacatecas	97.6	97.7	97.5	99.6	99.3	99.8	83.7	81.4	86.0	5.7	3.8	7.6	17.0	73.0
<b>TOTAL NACIONAL</b>	<b>97.0</b>	<b>97.6</b>	<b>96.5</b>	<b>96.8</b>	<b>96.7</b>	<b>96.9</b>	<b>84.2</b>	<b>80.9</b>	<b>87.6</b>	<b>5.3</b>	<b>6.5</b>	<b>4.1</b>	<b>26.9</b>	<b>168.7</b>

Nota: Cifras estimadas para eficiencia terminal y deserción.

\* El índice de cobertura se calculó de las cifras de CONAPO, versión 2007.



***II. Capacitación para el trabajo***  
**2011-2012**





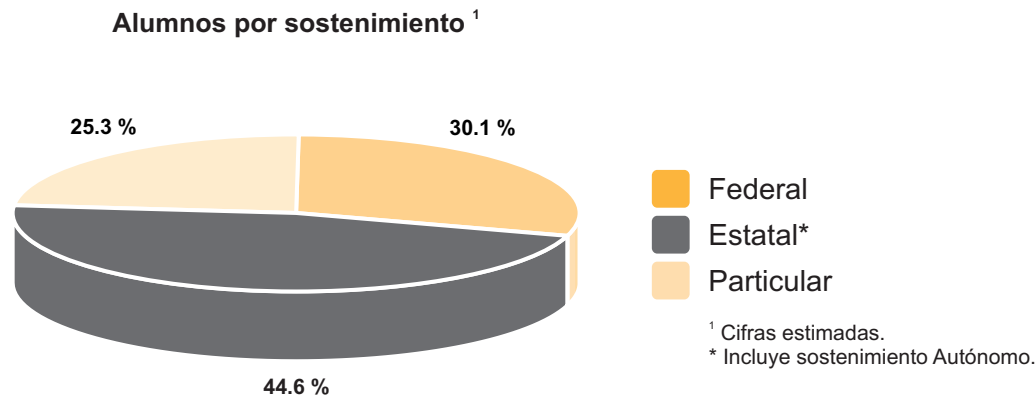


La capacitación para el trabajo es un servicio mediante el cual se prepara a las personas para que se incorporen a la actividad productiva; tiene como antecedente propedéutico la educación primaria; se imparte en cursos de entre 100 y 450 horas de duración, por espacio de tres a cinco meses, según la capacitación de que se trate; prepara al educando en técnicas industriales, agropecuarias, comerciales y de servicios.

No equivale a la educación secundaria, esto es, los estudios que realiza el alumno no le permiten ingresar al bachillerato. Esta educación

es proporcionada por la Secretaría de Educación Pública (SEP), los gobiernos estatales, organismos oficiales (ISSSTE, IMSS, secretarías de Estado, universidades autónomas, etcétera) e instituciones privadas.

Del total de alumnos que se atendieron en este servicio educativo, el 44.6 % asistieron a escuelas del sostenimiento estatal y autónomo, el 30.1 % al federal y el restante 25.3 % la hicieron en planteles particulares.



ALUMNOS, DOCENTES Y ESCUELAS  
TOTAL

ENTIDAD FEDERATIVA	ALUMNOS			DOCENTES	ESCUELAS	GRUPOS
	Total	Hombres	Mujeres			
Aguascalientes	25 414	10 521	14 893	453	61	1 799
Baja California	22 531	12 668	9 863	875	153	1 783
Baja California Sur	8 745	3 153	5 592	158	29	704
Campeche	27 170	6 619	20 551	467	67	1 993
Coahuila	35 212	14 880	20 332	898	114	2 954
Colima	8 212	2 284	5 928	611	152	891
Chiapas	69 886	26 531	43 355	2 724	512	4 030
Chihuahua	32 652	18 208	14 444	688	105	2 281
Distrito Federal	174 299	76 614	97 685	4 290	520	10 875
Durango	19 702	8 754	10 948	390	47	1 916
Guanajuato	84 414	35 824	48 590	623	139	5 910
Guerrero	18 583	8 582	10 001	770	189	1 586
Hidalgo	75 598	23 706	51 892	1 633	132	4 704
Jalisco	77 744	29 624	48 120	5 009	598	7 145
México	89 335	40 892	48 443	2 349	371	6 911
Michoacán	72 348	26 563	45 785	1 537	286	5 122
Morelos	35 676	10 120	25 556	564	54	2 747
Nayarit	15 865	6 108	9 757	424	98	1 307
Nuevo León	88 823	57 951	30 872	2 088	312	7 070
Oaxaca	28 182	7 722	20 460	1 518	183	2 011
Puebla	45 900	20 182	25 718	1 677	254	2 897
Querétaro	24 961	9 941	15 020	572	74	1 942
Quintana Roo	28 463	9 876	18 587	565	48	2 382
San Luis Potosí	40 008	14 607	25 401	1 303	124	2 627
Sinaloa	138 898	53 719	85 179	1 801	132	8 290
Sonora	45 455	21 091	24 364	831	87	3 418
Tabasco	28 469	11 164	17 305	815	191	1 898
Tamaulipas	37 458	17 220	20 238	699	123	2 859
Tlaxcala	8 489	2 778	5 711	412	78	777
Veracruz	106 375	43 910	62 465	3 188	533	7 153
Yucatán	17 741	6 516	11 225	948	173	1 913
Zacatecas	11 546	3 912	7 634	346	77	900
<b>TOTAL NACIONAL</b>	<b>1 544 154</b>	<b>642 240</b>	<b>901 914</b>	<b>41 226</b>	<b>6 016</b>	<b>110 795</b>

\* Cifras estimadas

ALUMNOS, DOCENTES Y ESCUELAS POR SOSTENIMIENTO  
FEDERAL

ENTIDAD FEDERATIVA	ALUMNOS			DOCENTES	ESCUELAS	GRUPOS
	Total	Hombres	Mujeres			
Aguascalientes	16 701	6 914	9 787	65	5	1 078
Baja California	17 439	9 805	7 634	283	16	1 157
Baja California Sur	6 079	2 192	3 887	57	3	488
Campeche	2 516	613	1 903	33	3	220
Coahuila	11 720	4 953	6 767	117	6	857
Colima	4 252	1 183	3 069	131	9	378
Chiapas	8 020	3 045	4 975	145	6	1 094
Chihuahua	12 837	7 158	5 679	142	20	836
Distrito Federal	91 201	40 088	51 113	1 548	138	6 330
Durango	15 232	6 768	8 464	224	14	1 635
Guanajuato	16 064	6 817	9 247	209	15	1 057
Guerrero	5 891	2 721	3 170	71	5	416
Hidalgo	7 669	2 405	5 264	128	8	522
Jalisco	31 912	12 160	19 752	448	26	2 405
México	16 096	7 368	8 728	136	7	873
Michoacán	16 973	6 232	10 741	136	10	1 461
Morelos	13 362	3 790	9 572	134	5	837
Nayarit	4 062	1 564	2 498	35	3	344
Nuevo León	17 141	11 183	5 958	117	6	947
Oaxaca	6 851	1 877	4 974	182	16	594
Puebla	9 495	4 175	5 320	150	6	528
Querétaro	6 849	2 728	4 121	61	4	413
Quintana Roo	6 490	2 252	4 238	58	3	631
San Luis Potosí	13 673	4 992	8 681	162	10	793
Sinaloa	17 518	6 775	10 743	256	10	1 429
Sonora	11 503	5 337	6 166	88	5	882
Tabasco	5 456	2 140	3 316	43	2	332
Tamaulipas	23 226	10 677	12 549	170	12	1 560
Tlaxcala	2 716	889	1 827	62	6	238
Veracruz	32 010	13 213	18 797	240	11	2 332
Yucatán	7 635	2 804	4 831	129	8	922
Zacatecas	6 695	2 268	4 427	47	4	435
<b>TOTAL NACIONAL</b>	<b>465 284</b>	<b>197 086</b>	<b>268 198</b>	<b>5 807</b>	<b>402</b>	<b>34 024</b>

\* Cifras estimadas

ALUMNOS, DOCENTES Y ESCUELAS POR SOSTENIMIENTO  
ESTATAL

ENTIDAD FEDERATIVA	ALUMNOS			DOCENTES	ESCUELAS	GRUPOS
	Total	Hombres	Mujeres			
Aguascalientes	5 372	2 224	3 148	54	4	412
Baja California	1 388	780	608	128	14	100
Baja California Sur	656	237	419	18	2	13
Campeche	19 309	4 704	14 605	229	12	1 339
Coahuila	11 827	4 998	6 829	276	13	1 129
Colima	2 200	612	1 588	205	76	212
Chiapas	30 673	11 644	19 029	1 049	18	1 480
Chihuahua	12 071	6 731	5 340	152	6	998
Distrito Federal						
Durango	1 702	756	946	1	1	67
Guanajuato	63 876	27 108	36 768	59	27	4 497
Guerrero	978	452	526	50	5	118
Hidalgo	63 138	19 799	43 339	1 019	21	3 753
Jalisco	20 381	7 766	12 615	854	131	1 649
México	24 471	11 201	13 270	366	40	1 827
Michoacán	48 925	17 963	30 962	608	54	3 014
Morelos	20 067	5 692	14 375	184	3	1 657
Nayarit	9 866	3 798	6 068	156	8	780
Nuevo León	50 360	32 856	17 504	366	20	4 213
Oaxaca	14 479	3 967	10 512	772	34	882
Puebla	25 058	11 018	14 040	626	80	1 400
Querétaro	12 050	4 799	7 251	181	9	787
Quintana Roo	17 619	6 113	11 506	263	10	1 140
San Luis Potosí	20 929	7 641	13 288	668	17	1 537
Sinaloa	78 311	30 287	48 024	814	38	4 734
Sonora	21 651	10 046	11 605	347	15	1 770
Tabasco	11 404	4 472	6 932	167	17	805
Tamaulipas	1 566	720	846	95	12	146
Tlaxcala	3 524	1 153	2 371	162	10	321
Veracruz	46 188	19 066	27 122	744	26	2 365
Yucatán	2 960	1 087	1 873	212	10	263
Zacatecas	945	320	625	37	5	65
<b>TOTAL NACIONAL</b>	<b>643 944</b>	<b>260 010</b>	<b>383 934</b>	<b>10 862</b>	<b>738</b>	<b>43 473</b>

\* Cifras estimadas

ALUMNOS, DOCENTES Y ESCUELAS POR SOSTENIMIENTO  
AUTÓNOMO

ENTIDAD FEDERATIVA	ALUMNOS			DOCENTES	ESCUELAS	GRUPOS
	Total	Hombres	Mujeres			
Aguascalientes						
Baja California						
Baja California Sur						
Campeche						
Coahuila	41	17	24	4	1	3
Colima						
Chiapas						
Chihuahua	353	197	156	20	1	10
Distrito Federal						
Durango						
Guanajuato						
Guerrero						
Hidalgo						
Jalisco						
México						
Michoacán						
Morelos						
Nayarit						
Nuevo León						
Oaxaca						
Puebla						
Querétaro	1 557	620	937	54	4	107
Quintana Roo						
San Luis Potosí						
Sinaloa	35 246	13 631	21 615	352	7	1 558
Sonora	7 806	3 622	4 184	72	1	365
Tabasco						
Tamaulipas						
Tlaxcala						
Veracruz						
Yucatán						
Zacatecas						
<b>TOTAL NACIONAL</b>	<b>45 003</b>	<b>18 087</b>	<b>26 916</b>	<b>502</b>	<b>14</b>	<b>2 043</b>

\* Cifras estimadas

ALUMNOS, DOCENTES Y ESCUELAS POR SOSTENIMIENTO PARTICULAR

ENTIDAD FEDERATIVA	ALUMNOS			DOCENTES	ESCUELAS	GRUPOS
	Total	Hombres	Mujeres			
Aguascalientes	3 341	1 383	1 958	334	52	309
Baja California	3 704	2 083	1 621	464	123	526
Baja California Sur	2 010	724	1 286	83	24	203
Campeche	5 345	1 302	4 043	205	52	434
Coahuila	11 624	4 912	6 712	501	94	965
Colima	1 760	489	1 271	275	67	301
Chiapas	31 193	11 842	19 351	1 530	488	1 456
Chihuahua	7 391	4 122	3 269	374	78	437
Distrito Federal	83 098	36 526	46 572	2 742	382	4 545
Durango	2 768	1 230	1 538	165	32	214
Guanajuato	4 474	1 899	2 575	355	97	356
Guerrero	11 714	5 409	6 305	649	179	1 052
Hidalgo	4 791	1 502	3 289	486	103	429
Jalisco	25 451	9 698	15 753	3 707	441	3 091
México	48 768	22 323	26 445	1 847	324	4 211
Michoacán	6 450	2 368	4 082	793	222	647
Morelos	2 247	638	1 609	246	46	253
Nayarit	1 937	746	1 191	233	87	183
Nuevo León	21 322	13 912	7 410	1 605	286	1 910
Oaxaca	6 852	1 878	4 974	564	133	535
Puebla	11 347	4 989	6 358	901	168	969
Querétaro	4 505	1 794	2 711	276	57	635
Quintana Roo	4 354	1 511	2 843	244	35	611
San Luis Potosí	5 406	1 974	3 432	473	97	297
Sinaloa	7 823	3 026	4 797	379	77	569
Sonora	4 495	2 086	2 409	324	66	401
Tabasco	11 609	4 552	7 057	605	172	761
Tamaulipas	12 666	5 823	6 843	434	99	1 153
Tlaxcala	2 249	736	1 513	188	62	218
Veracruz	28 177	11 631	16 546	2 204	496	2 456
Yucatán	7 146	2 625	4 521	607	155	728
Zacatecas	3 906	1 324	2 582	262	68	400
<b>TOTAL NACIONAL</b>	<b>389 923</b>	<b>167 057</b>	<b>222 866</b>	<b>24 055</b>	<b>4 862</b>	<b>31 255</b>

\* Cifras estimadas

*III. Educación media superior*  
**2011-2012**







La educación media superior corresponde al segundo tipo educativo y se conforma por dos niveles: profesional técnico y bachillerato, ambos con el antecedente de la educación secundaria.

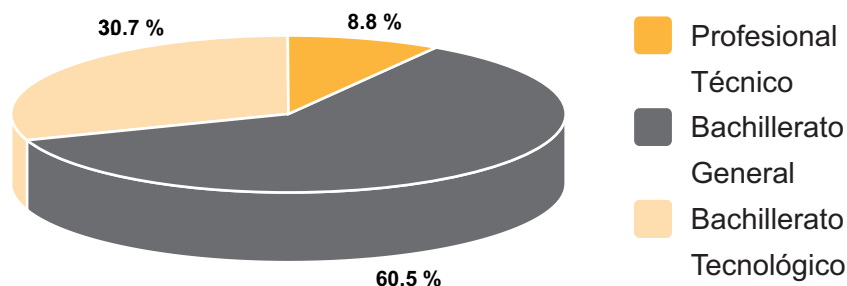
De los egresados de secundaria del ciclo anterior, el 99.5 % ingresó a primer grado de los servicios de la educación media superior en el presente ciclo escolar. La matrícula total de este servicio es de 4.3 millones de alumnos, equivalente al 12.5 % de todo el sistema educativo escolarizado. La cobertura es del 69.3 % respecto a la población total de 16 a 18 años de edad.

La educación media superior tendrá un gran crecimiento en los próximos años: el mayor de todo el sistema educativo. Un importante reto será incrementar la eficiencia terminal que en la actualidad es del 61.8 por ciento.

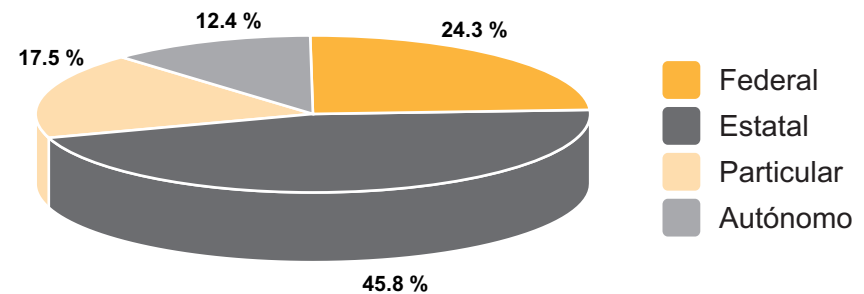
El bachillerato comprende el 91.2 % de los alumnos de la Educación Media Superior (el bachillerato general 60.5 % y el bachillerato tecnológico 30.7 %), se imparte en tres grados y en casos excepcionales operan escuelas con dos y cuatro grados. El profesional técnico cubre el 8.8 %, restante tiene una orientación de formación para el trabajo, es de carácter terminal con opción, en algunos casos, de continuar a la educación superior mediante la acreditación de materias adicionales, el servicio se cursa principalmente en tres grados y, en casos excepcionales, en dos, cuatro y hasta cinco grados.

Del total de la matrícula de educación media superior, el 45.8 % de los jóvenes asiste a escuelas administradas por los gobiernos estatales; el 24.3 % concurre a servicios de la federación; el 12.4 % se ubica en escuelas de sostenimiento autónomo (que proporcionan las universidades autónomas estatales) y, por último, el 17.5 % se refiere a quienes estudian en instituciones particulares.

Por tipo de servicio



Por sostenimiento



ALUMNOS, DOCENTES Y ESCUELAS  
TOTAL

ENTIDAD FEDERATIVA	TOTAL			PROFESIONAL TÉCNICO			BACHILLERATO		
	Alumnos	Docentes	Escuelas	Alumnos	Docentes	Escuelas	Alumnos	Docentes	Escuelas
Aguascalientes	46 466	3 200	167	5 205	490	16	41 261	2 710	151
Baja California	123 495	7 878	311	10 582	658	36	112 913	7 220	275
Baja California Sur	26 245	1 752	81	1 691	109	4	24 554	1 643	77
Campeche	30 652	2 172	114	1 772	177	6	28 880	1 995	108
Coahuila	100 309	7 662	434	15 179	1 165	87	85 130	6 497	347
Colima	26 162	1 841	100	2 097	213	6	24 065	1 628	94
Chiapas	206 395	9 940	742	7 623	506	18	198 772	9 434	724
Chihuahua	129 958	7 706	510	14 287	1 150	48	115 671	6 556	462
Distrito Federal	438 602	34 888	683	46 891	3 178	78	391 711	31 710	605
Durango	71 260	4 387	229	5 625	445	28	65 635	3 942	201
Guanajuato	183 391	11 732	804	18 653	1 289	57	164 738	10 443	747
Guerrero	121 217	6 529	351	8 024	522	17	113 193	6 007	334
Hidalgo	110 949	6 229	304	4 741	310	12	106 208	5 919	292
Jalisco	262 084	16 285	825	26 380	1 807	53	235 704	14 478	772
México	531 364	38 606	1 477	52 806	3 342	95	478 558	35 264	1 382
Michoacán	145 154	9 767	628	13 607	686	24	131 547	9 081	604
Morelos	72 828	5 519	316	10 045	979	117	62 783	4 540	199
Nayarit	42 461	2 951	278	6 165	608	106	36 296	2 343	172
Nuevo León	150 192	10 329	491	26 706	1 754	124	123 486	8 575	367
Oaxaca	139 817	7 304	638	7 306	553	16	132 511	6 751	622
Puebla	246 778	16 370	1 511	18 272	2 021	163	228 506	14 349	1 348
Querétaro	67 758	4 705	221	3 164	264	13	64 594	4 441	208
Quintana Roo	49 061	3 374	142	8 453	467	16	40 608	2 907	126
San Luis Potosí	98 935	6 438	446	5 816	451	20	93 119	5 987	426
Sinaloa	126 176	8 279	351	10 325	743	38	115 851	7 536	313
Sonora	108 343	6 749	322	14 257	825	44	94 086	5 924	278
Tabasco	98 510	5 387	278	5 087	360	13	93 423	5 027	265
Tamaulipas	119 288	7 428	368	10 893	699	40	108 395	6 729	328
Tlaxcala	49 588	3 424	192	3 863	360	20	45 725	3 064	172
Veracruz	279 838	18 929	1 676	10 515	967	35	269 323	17 962	1 641
Yucatán	75 127	5 077	244	5 098	381	13	70 029	4 696	231
Zacatecas	55 186	3 137	193	2 335	181	6	52 851	2 956	187
<b>TOTAL NACIONAL</b>	<b>4 333 589</b>	<b>285 974</b>	<b>15 427</b>	<b>383 463</b>	<b>27 660</b>	<b>1 369</b>	<b>3 950 126</b>	<b>258 314</b>	<b>14 058</b>

ALUMNOS, MAESTROS Y ESCUELAS POR SOSTENIMIENTO  
FEDERAL

ENTIDAD FEDERATIVA	TOTAL			PROFESIONAL TÉCNICO			BACHILLERATO		
	Alumnos	Docentes	Escuelas	Alumnos	Docentes	Escuelas	Alumnos	Docentes	Escuelas
Aguascalientes	16 734	787	23				16 734	787	23
Baja California	33 097	1 426	33				33 097	1 426	33
Baja California Sur	9 311	516	16				9 311	516	16
Campeche	8 351	517	13				8 351	517	13
Coahuila	32 013	1 796	44				32 013	1 796	44
Colima	4 446	345	10				4 446	345	10
Chiapas	22 206	997	36				22 206	997	36
Chihuahua	32 092	1 575	49				32 092	1 575	49
Distrito Federal	259 466	18 198	226	46 402	3 045	68	213 064	15 153	158
Durango	24 170	1 377	38				24 170	1 377	38
Guanajuato	37 256	1 413	51				37 256	1 413	51
Guerrero	30 628	1 638	52	358	18	1	30 270	1 620	51
Hidalgo	32 066	1 388	39				32 066	1 388	39
Jalisco	30 315	1 761	48	241	96	2	30 074	1 665	46
México	66 617	3 772	74	962	127	3	65 655	3 645	71
Michoacán	31 526	1 761	55				31 526	1 761	55
Morelos	25 824	1 379	40	134	82	2	25 690	1 297	38
Nayarit	11 728	729	22				11 728	729	22
Nuevo León	12 307	942	25	109	43	1	12 198	899	24
Oaxaca	40 025	1 902	75	161	14	1	39 864	1 888	74
Puebla	24 322	1 115	39				24 322	1 115	39
Querétaro	8 723	453	12				8 723	453	12
Quintana Roo	9 446	537	17				9 446	537	17
San Luis Potosí	20 036	935	33				20 036	935	33
Sinaloa	20 594	986	31				20 594	986	31
Sonora	33 277	1 522	47				33 277	1 522	47
Tabasco	15 611	626	28				15 611	626	28
Tamaulipas	59 073	2 732	70				59 073	2 732	70
Tlaxcala	12 253	500	17				12 253	500	17
Veracruz	63 714	2 936	106	107	22	1	63 607	2 914	105
Yucatán	14 200	964	20				14 200	964	20
Zacatecas	11 155	590	20				11 155	590	20
<b>TOTAL NACIONAL</b>	<b>1 052 582</b>	<b>58 115</b>	<b>1 409</b>	<b>48 474</b>	<b>3 447</b>	<b>79</b>	<b>1 004 108</b>	<b>54 668</b>	<b>1 330</b>

ALUMNOS, DOCENTES Y ESCUELAS POR SOSTENIMIENTO  
ESTATAL

ENTIDAD FEDERATIVA	TOTAL			PROFESIONAL TÉCNICO			BACHILLERATO		
	Alumnos	Docentes	Escuelas	Alumnos	Docentes	Escuelas	Alumnos	Docentes	Escuelas
Aguascalientes	16 240	871	66	4 781	389	10	11 459	482	56
Baja California	66 938	3 833	121	9 153	482	15	57 785	3 351	106
Baja California Sur	14 562	819	42	1 691	109	4	12 871	710	38
Campeche	14 993	948	66	1 772	177	6	13 221	771	60
Coahuila	25 839	1 193	77	7 911	468	16	17 928	725	61
Colima	4 730	352	26	1 761	149	3	2 969	203	23
Chiapas	170 404	7 088	584	7 623	506	18	162 781	6 582	566
Chihuahua	65 958	3 087	230	8 900	631	16	57 058	2 456	214
Distrito Federal									
Durango	33 556	1 564	117	2 647	199	11	30 909	1 365	106
Guanajuato	75 948	3 766	356	16 295	994	29	59 653	2 772	327
Guerrero	40 731	2 131	122	7 096	387	14	33 635	1 744	108
Hidalgo	50 415	2 145	139	3 694	213	6	46 721	1 932	133
Jalisco	52 423	3 174	176	14 828	874	30	37 595	2 300	146
México	346 236	21 882	856	49 599	2 786	75	296 637	19 096	781
Michoacán	76 075	3 880	391	12 048	516	18	64 027	3 364	373
Morelos	20 968	870	49	5 353	312	11	15 615	558	38
Nayarit	12 334	587	106	3 060	141	7	9 274	446	99
Nuevo León	31 452	1 892	73	16 461	975	38	14 991	917	35
Oaxaca	84 014	3 578	468	6 484	441	12	77 530	3 137	456
Puebla	157 156	7 995	954	9 152	633	34	148 004	7 362	920
Querétaro	37 266	1 868	91	2 914	212	6	34 352	1 656	85
Quintana Roo	32 410	1 708	66	8 287	431	14	24 123	1 277	52
San Luis Potosí	66 275	3 510	281	5 458	351	10	60 817	3 159	271
Sinaloa	46 852	2 547	100	9 289	602	17	37 563	1 945	83
Sonora	58 647	3 311	134	13 570	723	25	45 077	2 588	109
Tabasco	75 425	3 805	190	5 087	360	13	70 338	3 445	177
Tamaulipas	32 007	1 613	102	8 219	435	15	23 788	1 178	87
Tlaxcala	31 037	1 971	102	2 766	230	4	28 271	1 741	98
Veracruz	175 180	10 315	1 197	10 236	907	30	164 944	9 408	1 167
Yucatán	39 070	1 974	101	4 717	312	9	34 353	1 662	92
Zacatecas	31 363	1 461	120	2 243	167	5	29 120	1 294	115
<b>TOTAL NACIONAL</b>	<b>1 986 504</b>	<b>105 738</b>	<b>7 503</b>	<b>263 095</b>	<b>16 112</b>	<b>521</b>	<b>1 723 409</b>	<b>89 626</b>	<b>6 982</b>

ALUMNOS, MAESTROS Y ESCUELAS POR SOSTENIMIENTO  
AUTÓNOMO

ENTIDAD FEDERATIVA	TOTAL			PROFESIONAL TÉCNICO			BACHILLERATO		
	Alumnos	Docentes	Escuelas	Alumnos	Docentes	Escuelas	Alumnos	Docentes	Escuelas
Aguascalientes	1 715	183	3	51	16	1	1 664	167	2
Baja California									
Baja California Sur									
Campeche	4 761	236	4				4 761	236	4
Coahuila	8 320	525	12	12	8	1	8 308	517	11
Colima	14 164	693	34	247	45	2	13 917	648	32
Chiapas									
Chihuahua	425	32	2	116	4	1	309	28	1
Distrito Federal	97 204	5 687	26				97 204	5 687	26
Durango	5 774	462	6	1 444	83	3	4 330	379	3
Guanajuato	10 767	685	11	154	60	1	10 613	625	10
Guerrero	44 791	2 017	124	570	117	2	44 221	1 900	122
Hidalgo	8 499	528	5				8 499	528	5
Jalisco	130 845	6 220	315	8 899	608	11	121 946	5 612	304
México	30 951	2 478	19				30 951	2 478	19
Michoacán	11 540	909	8	931	74	1	10 609	835	7
Morelos	6 406	639	13				6 406	639	13
Nayarit	11 599	620	17				11 599	620	17
Nuevo León	54 999	2 795	65	623	75	2	54 376	2 720	63
Oaxaca	6 502	624	14	652	96	2	5 850	528	12
Puebla	13 805	913	10	916	209	2	12 889	704	8
Querétaro	6 749	361	9				6 749	361	9
Quintana Roo									
San Luis Potosí	651	71	2				651	71	2
Sinaloa	48 136	3 352	124	179	14	1	47 957	3 338	123
Sonora									
Tabasco									
Tamaulipas	2 166	255	7	399	63	3	1 767	192	4
Tlaxcala									
Veracruz	77	13	1	77	13	1			
Yucatán	6 675	317	5				6 675	317	5
Zacatecas	9 318	484	17				9 318	484	17
<b>TOTAL NACIONAL</b>	<b>536 839</b>	<b>31 099</b>	<b>853</b>	<b>15 270</b>	<b>1 485</b>	<b>34</b>	<b>521 569</b>	<b>29 614</b>	<b>819</b>

ALUMNOS, MAESTROS Y ESCUELAS POR SOSTENIMIENTO PARTICULAR

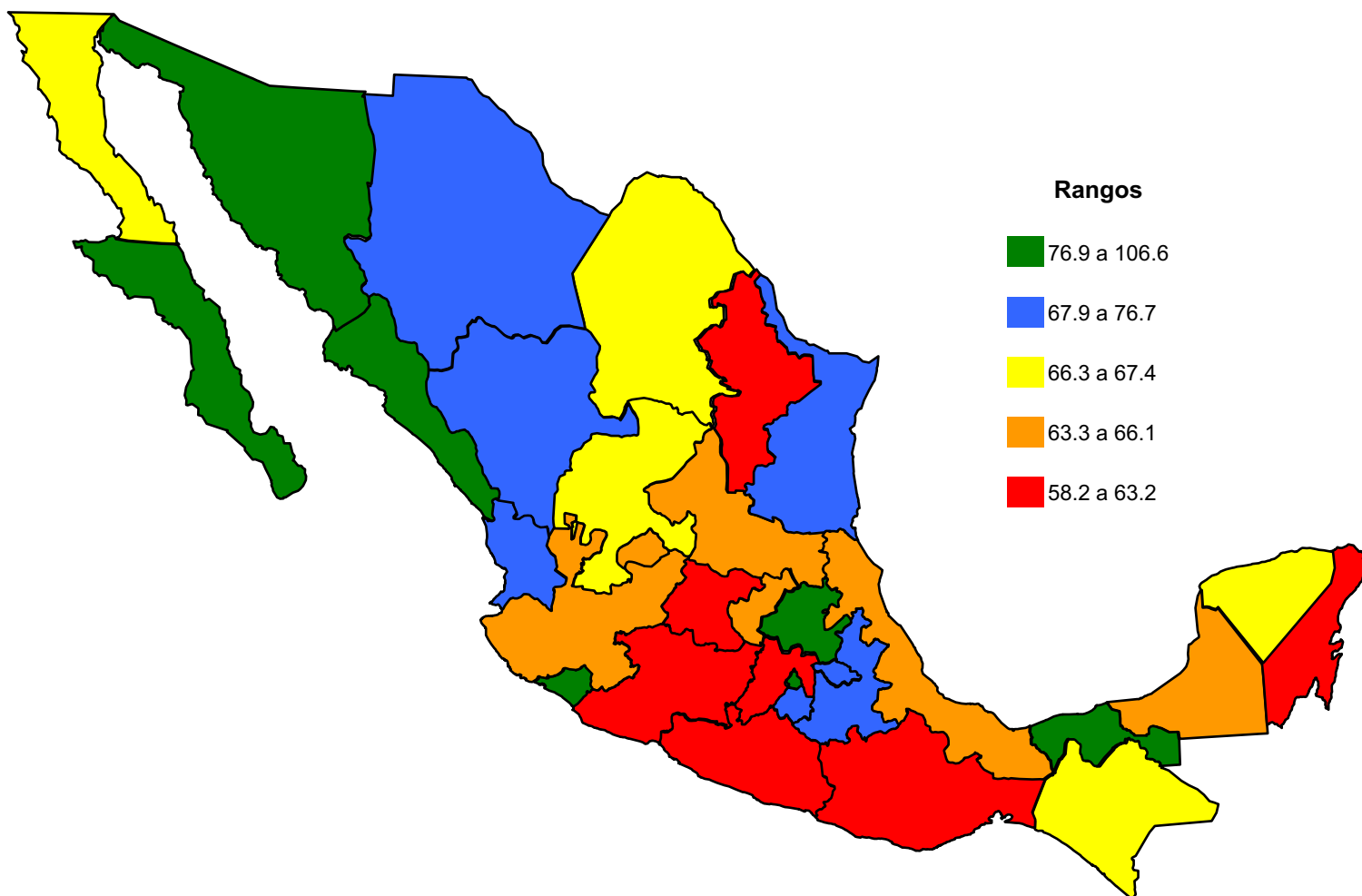
ENTIDAD FEDERATIVA	TOTAL			PROFESIONAL TÉCNICO			BACHILLERATO		
	Alumnos	Docentes	Escuelas	Alumnos	Docentes	Escuelas	Alumnos	Docentes	Escuelas
Aguascalientes	11 777	1 359	75	373	85	5	11 404	1 274	70
Baja California	23 460	2 619	157	1 429	176	21	22 031	2 443	136
Baja California Sur	2 372	417	23				2 372	417	23
Campeche	2 547	471	31				2 547	471	31
Coahuila	34 137	4 148	301	7 256	689	70	26 881	3 459	231
Colima	2 822	451	30	89	19	1	2 733	432	29
Chiapas	13 785	1 855	122				13 785	1 855	122
Chihuahua	31 483	3 012	229	5 271	515	31	26 212	2 497	198
Distrito Federal	81 932	11 003	431	489	133	10	81 443	10 870	421
Durango	7 760	984	68	1 534	163	14	6 226	821	54
Guanajuato	59 420	5 868	386	2 204	235	27	57 216	5 633	359
Guerrero	5 067	743	53				5 067	743	53
Hidalgo	19 969	2 168	121	1 047	97	6	18 922	2 071	115
Jalisco	48 501	5 130	286	2 412	229	10	46 089	4 901	276
México	87 560	10 474	528	2 245	429	17	85 315	10 045	511
Michoacán	26 013	3 217	174	628	96	5	25 385	3 121	169
Morelos	19 630	2 631	214	4 558	585	104	15 072	2 046	110
Nayarit	6 800	1 015	133	3 105	467	99	3 695	548	34
Nuevo León	51 434	4 700	328	9 513	661	83	41 921	4 039	245
Oaxaca	9 276	1 200	81	9	2	1	9 267	1 198	80
Puebla	51 495	6 347	508	8 204	1 179	127	43 291	5 168	381
Querétaro	15 020	2 023	109	250	52	7	14 770	1 971	102
Quintana Roo	7 205	1 129	59	166	36	2	7 039	1 093	57
San Luis Potosí	11 973	1 922	130	358	100	10	11 615	1 822	120
Sinaloa	10 594	1 394	96	857	127	20	9 737	1 267	76
Sonora	16 419	1 916	141	687	102	19	15 732	1 814	122
Tabasco	7 474	956	60				7 474	956	60
Tamaulipas	26 042	2 828	189	2 275	201	22	23 767	2 627	167
Tlaxcala	6 298	953	73	1 097	130	16	5 201	823	57
Veracruz	40 867	5 665	372	95	25	3	40 772	5 640	369
Yucatán	15 182	1 822	118	381	69	4	14 801	1 753	114
Zacatecas	3 350	602	36	92	14	1	3 258	588	35
<b>TOTAL NACIONAL</b>	<b>757 664</b>	<b>91 022</b>	<b>5 662</b>	<b>56 624</b>	<b>6 616</b>	<b>735</b>	<b>701 040</b>	<b>84 406</b>	<b>4 927</b>

**ALUMNOS POR GÉNERO  
TOTAL**

ENTIDAD FEDERATIVA	TOTAL		PROFESIONAL TÉCNICO		BACHILLERATO	
	Hombres	Mujeres	Hombres	Mujeres	Hombres	Mujeres
Aguascalientes	22 638	23 828	2 853	2 352	19 785	21 476
Baja California	61 949	61 546	5 361	5 221	56 588	56 325
Baja California Sur	13 324	12 921	816	875	12 508	12 046
Campeche	15 785	14 867	1 050	722	14 735	14 145
Coahuila	50 652	49 657	7 819	7 360	42 833	42 297
Colima	12 561	13 601	909	1 188	11 652	12 413
Chiapas	108 240	98 155	3 465	4 158	104 775	93 997
Chihuahua	63 904	66 054	7 765	6 522	56 139	59 532
Distrito Federal	223 529	215 073	25 075	21 816	198 454	193 257
Durango	35 382	35 878	2 708	2 917	32 674	32 961
Guanajuato	89 985	93 406	10 942	7 711	79 043	85 695
Guerrero	59 354	61 863	3 811	4 213	55 543	57 650
Hidalgo	54 473	56 476	2 566	2 175	51 907	54 301
Jalisco	126 021	136 063	14 187	12 193	111 834	123 870
México	257 085	274 279	28 597	24 209	228 488	250 070
Michoacán	69 687	75 467	6 749	6 858	62 938	68 609
Morelos	35 061	37 767	4 865	5 180	30 196	32 587
Nayarit	20 704	21 757	2 737	3 428	17 967	18 329
Nuevo León	79 994	70 198	16 469	10 237	63 525	59 961
Oaxaca	68 095	71 722	3 745	3 561	64 350	68 161
Puebla	119 113	127 665	7 155	11 117	111 958	116 548
Querétaro	32 777	34 981	1 641	1 523	31 136	33 458
Quintana Roo	24 593	24 468	4 220	4 233	20 373	20 235
San Luis Potosí	48 871	50 064	3 271	2 545	45 600	47 519
Sinaloa	62 342	63 834	5 728	4 597	56 614	59 237
Sonora	54 023	54 320	7 727	6 530	46 296	47 790
Tabasco	50 333	48 177	3 006	2 081	47 327	46 096
Tamaulipas	59 137	60 151	6 044	4 849	53 093	55 302
Tlaxcala	24 445	25 143	2 253	1 610	22 192	23 533
Veracruz	137 535	142 303	5 882	4 633	131 653	137 670
Yucatán	38 586	36 541	2 869	2 229	35 717	34 312
Zacatecas	26 989	28 197	1 393	942	25 596	27 255
<b>TOTAL NACIONAL</b>	<b>2 147 167</b>	<b>2 186 422</b>	<b>203 678</b>	<b>179 785</b>	<b>1 943 489</b>	<b>2 006 637</b>

## COBERTURA\*

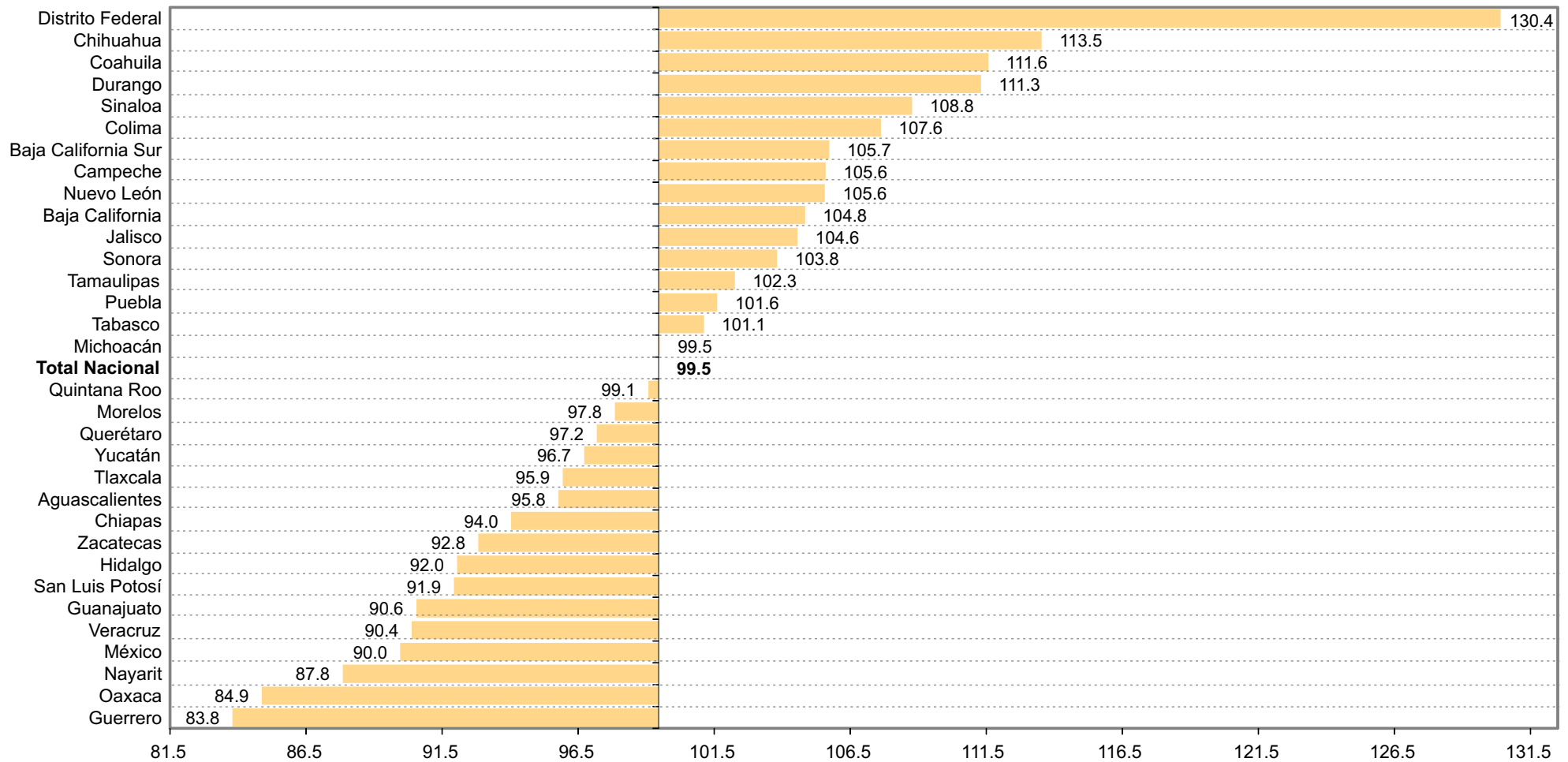
Entidad	%
Distrito Federal	106.6
Baja California Sur	83.4
Sinaloa	82.7
Tabasco	80.3
Hidalgo	77.8
Colima	77.3
Sonora	76.9
Nayarit	76.7
Morelos	76.1
Durango	75.9
Tlaxcala	72.3
Puebla	70.5
Chihuahua	67.9
Tamaulipas	67.9
Zacatecas	67.4
Chiapas	67.1
Coahuila	66.6
Yucatán	66.4
Baja California	66.3
Veracruz	66.1
Aguascalientes	65.4
San Luis Potosí	65.0
Jalisco	64.7
Querétaro	63.7
Campeche	63.3
Nuevo León	63.2
México	63.2
Oaxaca	61.6
Michoacán	61.2
Guanajuato	59.4
Guerrero	59.3
Quintana Roo	58.2
<b>Total Nacional</b>	<b>69.3</b>



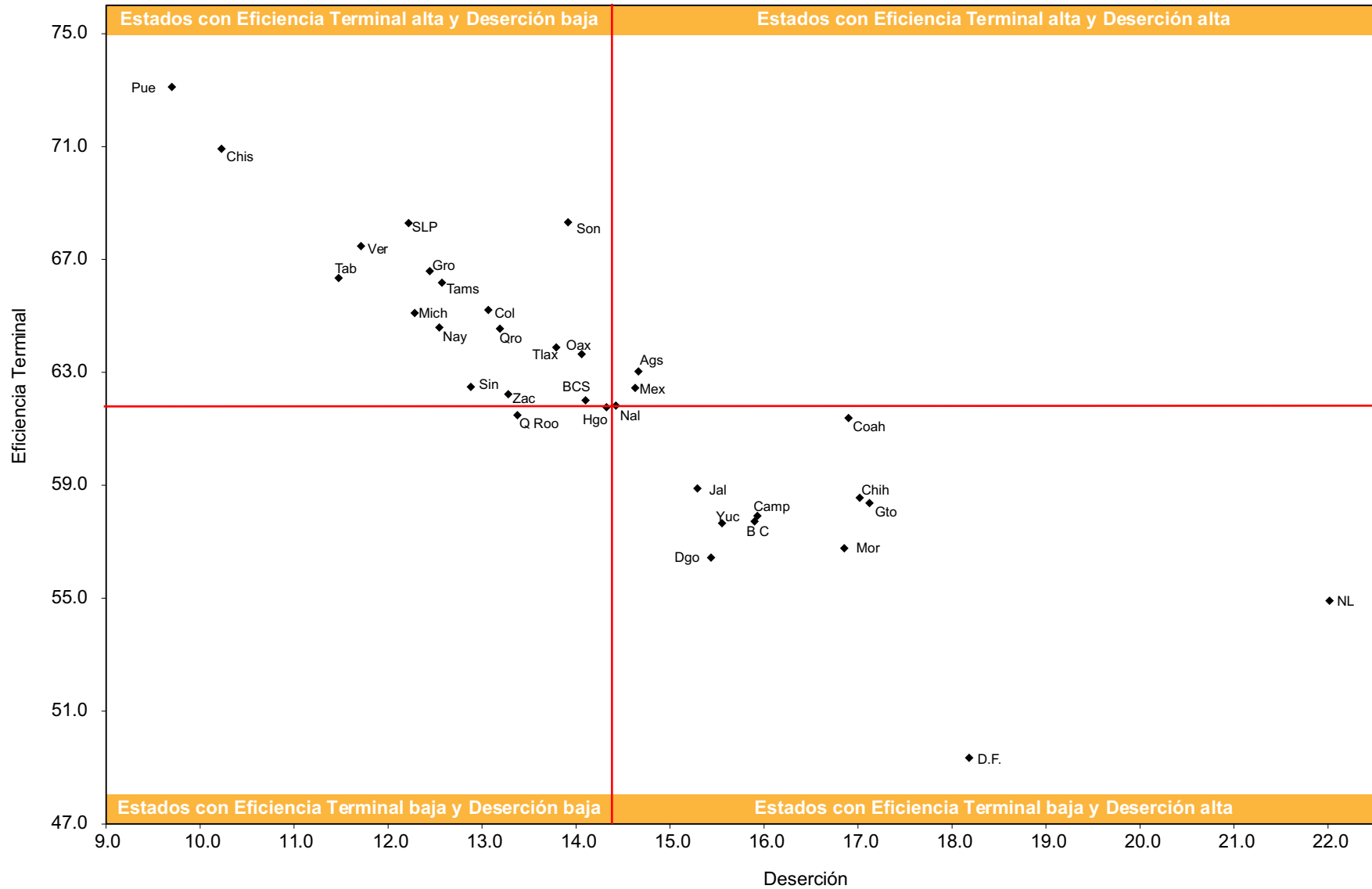
\* Datos de población de CONAPO, versión 2007.



ABSORCIÓN



DESERCIÓN Y EFICIENCIA TERMINAL



## INDICADORES EDUCATIVOS\*

ENTIDAD FEDERATIVA	Absorción (%)			Cobertura 16 a 18 años (%)			Eficiencia terminal (%)			Deserción (%)			Relación	
	Total	Hombres	Mujeres	Total	Hombres	Mujeres	Total	Hombres	Mujeres	Total	Hombres	Mujeres	Alumno/Grupo	Alumno/Escuela
Aguascalientes	95.8	97.4	94.2	65.4	63.9	66.9	63.0	59.3	66.8	14.7	16.4	13.0	35.5	278.2
Baja California	104.8	109.3	100.6	66.3	63.1	69.9	57.6	53.5	61.9	15.6	17.4	13.7	36.3	397.1
Baja California Sur	105.7	110.5	100.9	83.4	80.9	86.1	62.0	58.6	65.5	14.1	16.3	11.8	32.9	324.0
Campeche	105.6	113.0	98.5	63.3	65.6	61.1	57.9	53.8	62.4	15.9	17.7	14.1	30.8	268.9
Coahuila	111.6	117.6	105.9	66.6	66.4	66.8	61.4	56.7	66.5	16.9	18.7	15.1	30.0	231.1
Colima	107.6	108.6	106.7	77.3	72.0	83.0	65.2	63.0	67.4	13.1	13.6	12.6	33.4	261.6
Chiapas	94.0	96.1	91.9	67.1	70.9	63.3	70.9	70.9	70.9	10.2	10.1	10.3	32.3	278.2
Chihuahua	113.5	118.5	108.8	67.9	64.9	71.0	58.6	54.1	63.0	17.0	19.5	14.6	33.0	254.8
Distrito Federal	130.4	140.0	121.4	106.6	107.3	105.9	49.3	44.7	54.3	18.2	20.3	16.0	29.3	642.2
Durango	111.3	116.4	106.4	75.9	75.3	76.5	56.4	52.5	60.3	15.4	17.4	13.5	31.6	311.2
Guanajuato	90.6	94.3	87.0	59.4	59.9	59.0	58.4	52.3	64.5	17.1	20.2	14.2	31.5	228.1
Guerrero	83.8	86.6	81.1	59.3	59.3	59.3	66.6	61.1	72.1	12.4	14.7	10.3	38.3	345.3
Hidalgo	92.0	94.6	89.5	77.8	78.1	77.4	61.8	55.8	67.7	14.3	16.8	12.0	33.4	365.0
Jalisco	104.6	107.5	101.9	64.7	61.5	67.9	58.9	54.2	63.3	15.3	17.7	13.1	32.8	317.7
México	90.0	92.1	88.0	63.2	60.0	66.6	62.4	56.1	68.7	14.6	17.5	12.0	35.5	359.8
Michoacán	99.5	103.6	95.9	61.2	60.2	62.2	65.1	59.0	71.0	12.3	14.7	10.1	30.5	231.1
Morelos	97.8	99.8	96.0	76.1	72.6	79.6	56.8	50.7	62.7	16.9	19.5	14.4	28.5	230.5
Nayarit	87.8	84.7	91.0	76.7	74.8	78.6	64.6	61.0	68.0	12.5	13.4	11.7	26.6	152.7
Nuevo León	105.6	114.9	96.5	63.2	66.2	60.2	54.9	51.3	58.9	22.0	24.3	19.5	22.7	305.9
Oaxaca	84.9	86.3	83.5	61.6	61.7	61.5	63.9	58.8	68.9	13.8	16.1	11.6	31.0	219.1
Puebla	101.6	102.7	100.6	70.5	68.8	72.2	73.1	67.6	78.5	9.7	11.6	8.0	30.0	163.3
Querétaro	97.2	102.4	92.5	63.7	61.6	65.7	64.5	59.2	69.7	13.2	15.6	11.0	35.4	306.6
Quintana Roo	99.1	103.1	95.4	58.2	58.0	58.4	61.5	57.2	66.1	13.4	14.5	12.2	35.0	345.5
San Luis Potosí	91.9	95.2	88.9	65.0	65.1	64.8	68.3	64.2	72.4	12.2	14.0	10.5	36.2	221.8
Sinaloa	108.8	113.4	104.4	82.7	80.0	85.5	62.5	58.1	66.9	12.9	15.0	10.8	37.3	359.5
Sonora	103.8	104.8	102.8	76.9	75.0	79.0	68.3	62.7	74.2	13.9	15.8	12.1	36.2	336.5
Tabasco	101.1	105.9	96.4	80.3	82.5	78.1	66.3	62.4	70.6	11.5	12.9	9.9	36.0	354.4
Tamaulipas	102.3	105.6	99.1	67.9	66.0	69.8	66.2	62.3	70.2	12.6	14.3	10.9	35.5	324.2
Tlaxcala	95.9	101.1	91.1	72.3	71.8	72.8	63.6	57.0	70.4	14.1	17.8	10.5	36.0	258.3
Veracruz	90.4	91.5	89.2	66.1	65.9	66.4	67.5	63.0	71.9	11.7	13.5	9.9	27.1	167.0
Yucatán	96.7	105.0	88.9	66.4	67.2	65.5	57.7	51.7	64.4	15.9	18.8	12.8	35.7	307.9
Zacatecas	92.8	95.4	90.3	67.4	66.8	68.1	62.2	56.2	68.1	13.3	12.3	14.2	31.1	285.9
<b>Total Nacional</b>	<b>99.5</b>	<b>103.0</b>	<b>96.0</b>	<b>69.3</b>	<b>68.5</b>	<b>70.2</b>	<b>61.8</b>	<b>57.0</b>	<b>66.8</b>	<b>14.4</b>	<b>16.5</b>	<b>12.4</b>	<b>31.9</b>	<b>280.9</b>

Nota: Cifras estimadas para eficiencia terminal y deserción.

\* El índice de cobertura se calculó de las cifras de CONAPO, versión 2007.



***III. 1 Profesional técnico***  
**2011-2012**



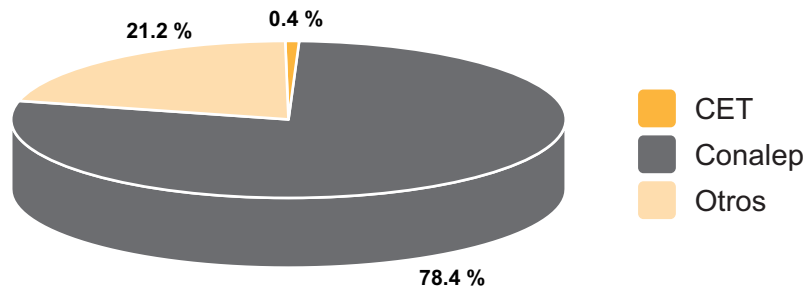


La educación profesional técnica se imparte a alumnos que concluyeron la educación secundaria, con el fin de prepararlos como profesionales técnicos en actividades industriales y de servicios, y también para que puedan continuar con sus estudios superiores; por ello esta educación es tanto terminal como propedéutica. Se cursa principalmente en tres años (aunque existen algunos casos que se cursan en dos, cuatro y hasta cinco años). Tiene como finalidad que el joven pueda incorporarse al mercado de trabajo. La matrícula de este nivel educativo, que asciende a 383 463 alumnos, se atiende principalmente en los servicios CET, Conalep y otros.

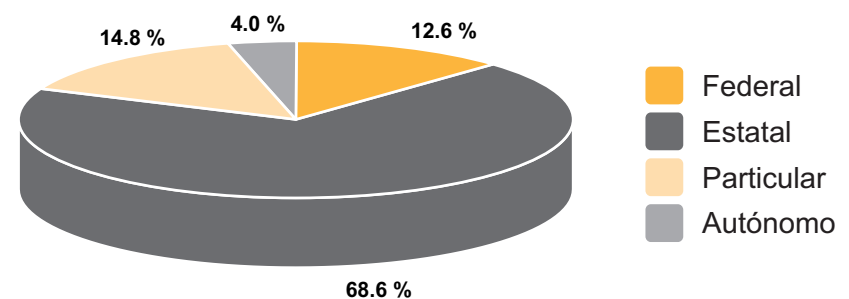
Respecto de los servicios educativos, se observa que el 0.4 % de los jóvenes es atendido en los Centros de Estudios Tecnológicos (CET), el 78.4 % de los alumnos asiste al Colegio Nacional de Educación Profesional Técnica (Conalep), y el 21.2 % restante de la matrícula es atendido por otros servicios.

Como se observa en la gráfica respectiva al sostenimiento Administrativo, el 68.6 % de los alumnos asiste a escuelas financiadas por los gobiernos estatales, seguido por el 12.6 % correspondiente a los jóvenes que asisten a escuelas federales, el 14.8 % de la matrícula total concurre a instituciones particulares y, por último, el 4.0 % corresponde a quienes estudian en instituciones autónomas.

Por tipo de servicio



Por sostenimiento



ALUMNOS, DOCENTES Y ESCUELAS  
TOTAL

ENTIDAD FEDERATIVA	ALUMNOS						DOCENTES	ESCUELAS	GRUPOS
	Total	Primero	Segundo	Tercero	Cuarto	Quinto			
Aguascalientes	5 205	2 256	1 654	1 295			490	16	139
Baja California	10 582	5 108	3 220	2 254			658	36	341
Baja California Sur	1 691	628	573	490			109	4	45
Campeche	1 772	819	570	383			177	6	54
Coahuila	15 179	6 964	4 718	3 411	86		1 165	87	467
Colima	2 097	982	611	456	48		213	6	60
Chiapas	7 623	3 406	2 541	1 676			506	18	197
Chihuahua	14 287	6 719	4 447	3 023	75	23	1 150	48	466
Distrito Federal	46 891	20 605	14 200	11 831	206	49	3 178	78	1 192
Durango	5 625	2 769	1 711	1 106	39		445	28	255
Guanajuato	18 653	8 186	6 108	4 359			1 289	57	558
Guerrero	8 024	3 434	2 648	1 942			522	17	198
Hidalgo	4 741	2 208	1 376	1 157			310	12	128
Jalisco	26 380	11 455	7 658	6 239	1 028		1 807	53	704
México	52 806	24 241	15 712	12 853			3 342	95	1 402
Michoacán	13 607	6 161	4 244	3 202			686	24	365
Morelos	10 045	4 916	3 188	1 807	122	12	979	117	511
Nayarit	6 165	2 871	2 195	1 095	4		608	106	385
Nuevo León	26 706	13 842	7 955	4 898	11		1 754	124	1 232
Oaxaca	7 306	3 324	2 149	1 777	56		553	16	223
Puebla	18 272	8 155	5 842	4 275			2 021	163	812
Querétaro	3 164	1 337	1 037	785	5		264	13	99
Quintana Roo	8 453	3 440	2 656	2 357			467	16	213
San Luis Potosí	5 816	2 678	1 794	1 344			451	20	179
Sinaloa	10 325	4 365	3 329	2 531	100		743	38	356
Sonora	14 257	6 737	4 609	2 911			825	44	442
Tabasco	5 087	2 119	1 586	1 382			360	13	150
Tamaulipas	10 893	4 679	3 404	2 772	38		699	40	338
Tlaxcala	3 863	1 694	1 238	931			360	20	130
Veracruz	10 515	4 318	3 302	2 883	12		967	35	297
Yucatán	5 098	2 209	1 631	1 258			381	13	121
Zacatecas	2 335	1 044	763	510	9	9	181	6	75
<b>TOTAL NACIONAL</b>	<b>383 463</b>	<b>173 669</b>	<b>118 669</b>	<b>89 193</b>	<b>1 839</b>	<b>93</b>	<b>27 660</b>	<b>1 369</b>	<b>12 134</b>



DISTRIBUCIÓN PORCENTUAL DE DOCENTES, SEGÚN NIVEL DE ESTUDIOS

ENTIDAD FEDERATIVA	Docentes Total	Básica	Media Superior	Normal	Licenciatura	Posgrado	Otros
Aguascalientes	490	0.2	6.5	2.0	72.9	14.1	4.3
Baja California	658	0.0	15.0	5.5	65.5	11.1	2.9
Baja California Sur	109	0.0	2.8	0.0	82.6	14.7	0.0
Campeche	177	0.0	6.2	0.6	70.1	23.2	0.0
Coahuila	1 165	3.2	20.2	6.9	54.7	15.0	0.1
Colima	213	0.0	9.9	2.3	73.2	14.1	0.5
Chiapas	506	0.4	7.3	3.6	66.6	21.9	0.2
Chihuahua	1 150	0.5	15.7	3.8	66.8	12.4	0.8
Distrito Federal	3 178	0.2	18.3	1.5	76.0	3.4	0.5
Durango	445	0.7	15.3	4.5	59.3	19.1	1.1
Guanajuato	1 289	0.7	13.0	0.7	67.4	11.4	6.7
Guerrero	522	1.3	2.7	3.3	76.6	16.1	0.0
Hidalgo	310	0.0	6.8	0.3	81.0	10.0	1.9
Jalisco	1 807	0.4	11.7	0.8	62.5	23.6	1.0
México	3 342	0.2	14.1	2.4	74.6	6.6	2.0
Michoacán	686	0.3	10.8	2.6	66.8	17.9	1.6
Morelos	979	0.1	23.8	12.8	56.0	6.7	0.6
Nayarit	608	0.3	31.1	4.6	56.7	5.9	1.3
Nuevo León	1 754	0.3	18.8	5.3	64.6	9.0	2.0
Oaxaca	553	1.3	10.3	0.5	77.6	10.1	0.2
Puebla	2 021	0.3	16.9	4.3	63.2	13.7	1.6
Querétaro	264	0.0	9.5	3.0	77.7	6.1	3.8
Quintana Roo	467	2.6	15.8	8.1	61.0	12.0	0.4
San Luis Potosí	451	0.0	8.2	1.3	79.2	10.4	0.9
Sinaloa	743	0.7	9.3	3.4	69.2	17.4	0.1
Sonora	825	1.7	7.8	2.5	55.9	31.6	0.5
Tabasco	360	0.6	8.6	11.1	72.8	6.7	0.3
Tamaulipas	699	0.7	4.4	3.1	66.5	22.9	2.3
Tlaxcala	360	0.0	10.8	2.5	76.4	9.2	1.1
Veracruz	967	0.0	11.1	2.8	72.5	12.0	1.7
Yucatán	381	0.0	14.2	2.1	63.5	20.2	0.0
Zacatecas	181	2.8	21.5	1.1	56.9	16.6	1.1
<b>TOTAL NACIONAL</b>	<b>27 660</b>	<b>0.6</b>	<b>14.3</b>	<b>3.4</b>	<b>67.9</b>	<b>12.4</b>	<b>1.5</b>

ALUMNOS, DOCENTES Y ESCUELAS POR SOSTENIMIENTO FEDERAL

ENTIDAD FEDERATIVA	ALUMNOS						DOCENTES	ESCUELAS	GRUPOS
	Total	Primero	Segundo	Tercero	Cuarto	Quinto			
Aguascalientes									
Baja California									
Baja California Sur									
Campeche									
Coahuila									
Colima									
Chiapas									
Chihuahua									
Distrito Federal	46 402	20 366	14 076	11 710	201	49	3 045	68	1 153
Durango									
Guanajuato									
Guerrero	358	152	112	94			18	1	12
Hidalgo									
Jalisco	241	115	56	44	26		96	2	15
México	962	465	306	191			127	3	32
Michoacán									
Morelos	134			26	108		82	2	7
Nayarit									
Nuevo León	109	49	35	17	8		43	1	16
Oaxaca	161	62	56	43			14	1	5
Puebla									
Querétaro									
Quintana Roo									
San Luis Potosí									
Sinaloa									
Sonora									
Tabasco									
Tamaulipas									
Tlaxcala									
Veracruz	107	50	46	11			22	1	6
Yucatán									
Zacatecas									
<b>TOTAL NACIONAL</b>	<b>48 474</b>	<b>21 259</b>	<b>14 687</b>	<b>12 136</b>	<b>343</b>	<b>49</b>	<b>3 447</b>	<b>79</b>	<b>1 246</b>

ALUMNOS, DOCENTES Y ESCUELAS POR SOSTENIMIENTO  
ESTATAL

ENTIDAD FEDERATIVA	ALUMNOS						DOCENTES	ESCUELAS	GRUPOS
	Total	Primero	Segundo	Tercero	Cuarto	Quinto			
Aguascalientes	4 781	2 060	1 516	1 205			389	10	119
Baja California	9 153	4 346	2 699	2 108			482	15	251
Baja California Sur	1 691	628	573	490			109	4	45
Campeche	1 772	819	570	383			177	6	54
Coahuila	7 911	3 514	2 487	1 910			468	16	196
Colima	1 761	858	528	375			149	3	49
Chiapas	7 623	3 406	2 541	1 676			506	18	197
Chihuahua	8 900	4 201	2 771	1 928			631	16	258
Distrito Federal									
Durango	2 647	1 282	764	601			199	11	95
Guanajuato	16 295	6 882	5 288	4 125			994	29	418
Guerrero	7 096	3 052	2 320	1 724			387	14	180
Hidalgo	3 694	1 736	1 054	904			213	6	87
Jalisco	14 828	6 189	4 622	4 017			874	30	392
México	49 599	22 429	14 878	12 292			2 786	75	1 262
Michoacán	12 048	5 406	3 803	2 839			516	18	306
Morelos	5 353	2 297	1 742	1 314			312	11	136
Nayarit	3 060	1 274	994	792			141	7	82
Nuevo León	16 461	7 672	4 811	3 978			975	38	498
Oaxaca	6 484	2 987	1 898	1 599			441	12	190
Puebla	9 152	3 959	2 931	2 262			633	34	275
Querétaro	2 914	1 229	935	750			212	6	80
Quintana Roo	8 287	3 325	2 617	2 345			431	14	197
San Luis Potosí	5 458	2 524	1 663	1 271			351	10	147
Sinaloa	9 289	3 892	2 940	2 357	100		602	17	296
Sonora	13 570	6 265	4 433	2 872			723	25	391
Tabasco	5 087	2 119	1 586	1 382			360	13	150
Tamaulipas	8 219	3 537	2 393	2 289			435	15	222
Tlaxcala	2 766	1 219	866	681			230	4	74
Veracruz	10 236	4 183	3 175	2 866	12		907	30	278
Yucatán	4 717	2 058	1 503	1 156			312	9	109
Zacatecas	2 243	1 044	712	469	9	9	167	5	70
<b>TOTAL NACIONAL</b>	<b>263 095</b>	<b>116 392</b>	<b>81 613</b>	<b>64 960</b>	<b>121</b>	<b>9</b>	<b>16 112</b>	<b>521</b>	<b>7 104</b>

ALUMNOS, DOCENTES Y ESCUELAS POR SOSTENIMIENTO  
AUTÓNOMO

ENTIDAD FEDERATIVA	ALUMNOS					DOCENTES	ESCUELAS	GRUPOS
	Total	Primero	Segundo	Tercero	Cuarto			
Aguascalientes	51	26	14	11		16	1	3
Baja California								
Baja California Sur								
Campeche								
Coahuila	12				12	8	1	1
Colima	247	86	71	60	30	45	2	7
Chiapas								
Chihuahua	116	55	61			4	1	6
Distrito Federal								
Durango	1 444	760	490	155	39	83	3	90
Guanajuato	154	75	22	57		60	1	7
Guerrero	570	230	216	124		117	2	6
Hidalgo								
Jalisco	8 899	4 081	2 186	1 630	1 002	608	11	225
México								
Michoacán	931	418	267	246		74	1	36
Morelos								
Nayarit								
Nuevo León	623	427	132	64		75	2	25
Oaxaca	652	273	193	130	56	96	2	25
Puebla	916	308	255	353		209	2	36
Querétaro								
Quintana Roo								
San Luis Potosí								
Sinaloa	179		42	137		14	1	4
Sonora								
Tabasco								
Tamaulipas	399	85	147	167		63	3	11
Tlaxcala								
Veracruz	77	42	35			13	1	2
Yucatán								
Zacatecas								
<b>TOTAL NACIONAL</b>	<b>15 270</b>	<b>6 866</b>	<b>4 131</b>	<b>3 134</b>	<b>1 139</b>	<b>1 485</b>	<b>34</b>	<b>484</b>

ALUMNOS, DOCENTES Y ESCUELAS POR SOSTENIMIENTO PARTICULAR

ENTIDAD FEDERATIVA	ALUMNOS						DOCENTES	ESCUELAS	GRUPOS
	Total	Primero	Segundo	Tercero	Cuarto	Quinto			
Aguascalientes	373	170	124	79			85	5	17
Baja California	1 429	762	521	146			176	21	90
Baja California Sur									
Campeche									
Coahuila	7 256	3 450	2 231	1 501	74		689	70	270
Colima	89	38	12	21	18		19	1	4
Chiapas									
Chihuahua	5 271	2 463	1 615	1 095	75	23	515	31	202
Distrito Federal	489	239	124	121	5		133	10	39
Durango	1 534	727	457	350			163	14	70
Guanajuato	2 204	1 229	798	177			235	27	133
Guerrero									
Hidalgo	1 047	472	322	253			97	6	41
Jalisco	2 412	1 070	794	548			229	10	72
México	2 245	1 347	528	370			429	17	108
Michoacán	628	337	174	117			96	5	23
Morelos	4 558	2 619	1 446	467	14	12	585	104	368
Nayarit	3 105	1 597	1 201	303	4		467	99	303
Nuevo León	9 513	5 694	2 977	839	3		661	83	693
Oaxaca	9	2	2	5			2	1	3
Puebla	8 204	3 888	2 656	1 660			1 179	127	501
Querétaro	250	108	102	35	5		52	7	19
Quintana Roo	166	115	39	12			36	2	16
San Luis Potosí	358	154	131	73			100	10	32
Sinaloa	857	473	347	37			127	20	56
Sonora	687	472	176	39			102	19	51
Tabasco									
Tamaulipas	2 275	1 057	864	316	38		201	22	105
Tlaxcala	1 097	475	372	250			130	16	56
Veracruz	95	43	46	6			25	3	11
Yucatán	381	151	128	102			69	4	12
Zacatecas	92		51	41			14	1	5
<b>TOTAL NACIONAL</b>	<b>56 624</b>	<b>29 152</b>	<b>18 238</b>	<b>8 963</b>	<b>236</b>	<b>35</b>	<b>6 616</b>	<b>735</b>	<b>3 300</b>

ALUMNOS, DOCENTES Y ESCUELAS POR SERVICIO  
CET

ENTIDAD FEDERATIVA	ALUMNOS					DOCENTES	ESCUELAS	GRUPOS
	Total	Primero	Segundo	Tercero	Cuarto			
Aguascalientes								
Baja California								
Baja California Sur								
Campeche								
Coahuila								
Colima								
Chiapas								
Chihuahua								
Distrito Federal	695			560	135	405	9	23
Durango								
Guanajuato								
Guerrero								
Hidalgo								
Jalisco								
México	732	335	206	191		44	2	20
Michoacán								
Morelos	134			26	108	82	2	7
Nayarit								
Nuevo León								
Oaxaca								
Puebla								
Querétaro								
Quintana Roo								
San Luis Potosí								
Sinaloa								
Sonora								
Tabasco								
Tamaulipas*								
Tlaxcala								
Veracruz								
Yucatán								
Zacatecas								
<b>TOTAL NACIONAL</b>	<b>1 561</b>	<b>335</b>	<b>206</b>	<b>777</b>	<b>243</b>	<b>531</b>	<b>13</b>	<b>50</b>

\* Incluye cifras estadísticas de CECYTE estatal de Tamaulipas.

ALUMNOS, DOCENTES Y ESCUELAS POR SERVICIO  
CONALEP

ENTIDAD FEDERATIVA	ALUMNOS					DOCENTES	ESCUELAS	GRUPOS
	Total	Primero	Segundo	Tercero	Cuarto			
Aguascalientes	4 781	2 060	1 516	1 205		389	10	119
Baja California	8 362	3 689	2 582	2 091		432	12	208
Baja California Sur	1 691	628	573	490		109	4	45
Campeche	1 772	819	570	383		177	6	54
Coahuila	7 911	3 514	2 487	1 910		468	16	196
Colima	1 761	858	528	375		149	3	49
Chiapas	7 242	3 270	2 413	1 559		481	16	188
Chihuahua	8 603	4 075	2 644	1 884		584	14	240
Distrito Federal	44 792	20 034	13 847	10 911		2 334	54	1 048
Durango	2 352	1 129	664	559		176	5	79
Guanajuato	15 896	6 571	5 240	4 085		932	25	408
Guerrero	7 096	3 052	2 320	1 724		387	14	180
Hidalgo	3 694	1 736	1 054	904		213	6	87
Jalisco	14 828	6 189	4 622	4 017		874	30	392
México	49 386	22 342	14 812	12 232		2 692	73	1 245
Michoacán	12 048	5 406	3 803	2 839		516	18	306
Morelos	5 056	2 094	1 655	1 307		299	9	123
Nayarit	3 028	1 260	981	787		126	5	77
Nuevo León	15 336	7 161	4 468	3 707		825	26	414
Oaxaca	6 484	2 987	1 898	1 599		441	12	190
Puebla	7 685	3 281	2 417	1 987		439	15	199
Querétaro	2 914	1 229	935	750		212	6	80
Quintana Roo	8 287	3 325	2 617	2 345		431	14	197
San Luis Potosí	5 458	2 524	1 663	1 271		351	10	147
Sinaloa	9 036	3 792	2 866	2 321	57	556	15	248
Sonora	13 570	6 265	4 433	2 872		723	25	391
Tabasco	5 040	2 099	1 573	1 368		352	12	144
Tamaulipas	8 219	3 537	2 393	2 289		435	15	222
Tlaxcala	2 689	1 182	841	666		210	3	71
Veracruz	9 258	3 774	2 887	2 597		733	22	245
Yucatán	4 717	2 058	1 503	1 156		312	9	109
Zacatecas	1 582	759	494	329		114	3	53
<b>TOTAL NACIONAL</b>	<b>300 574</b>	<b>132 699</b>	<b>93 299</b>	<b>74 519</b>	<b>57</b>	<b>17 472</b>	<b>507</b>	<b>7 754</b>

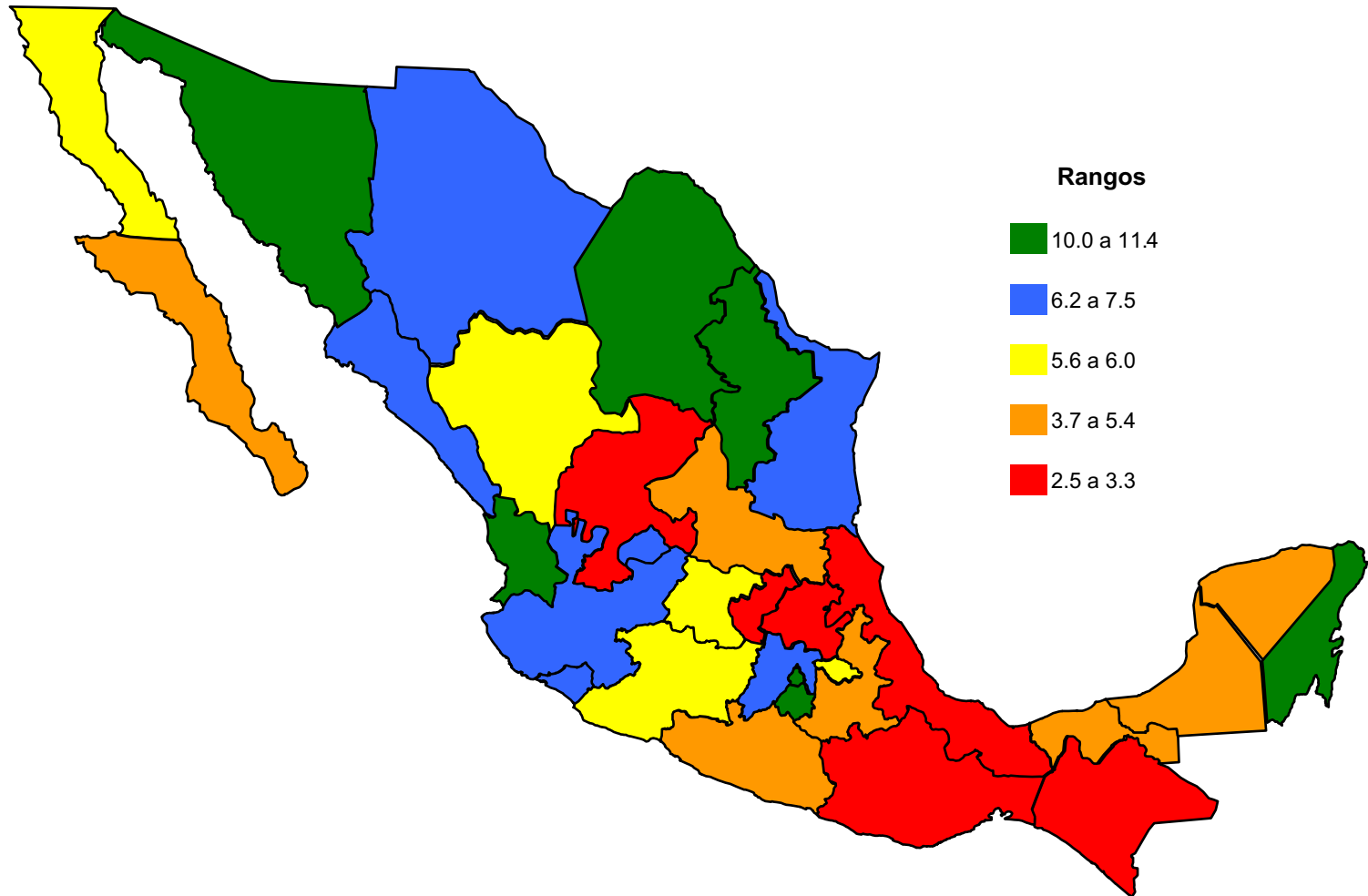
ALUMNOS, DOCENTES Y ESCUELAS POR SERVICIO  
OTROS

ENTIDAD FEDERATIVA	ALUMNOS						DOCENTES	ESCUELAS	GRUPOS
	Total	Primero	Segundo	Tercero	Cuarto	Quinto			
Aguascalientes	424	196	138	90			101	6	20
Baja California	2 220	1 419	638	163			226	24	133
Baja California Sur									
Campeche									
Coahuila	7 268	3 450	2 231	1 501	86		697	71	271
Colima	336	124	83	81	48		64	3	11
Chiapas	381	136	128	117			25	2	9
Chihuahua	5 684	2 644	1 803	1 139	75	23	566	34	226
Distrito Federal	1 404	571	353	360	71	49	439	15	121
Durango	3 273	1 640	1 047	547	39		269	23	176
Guanajuato	2 757	1 615	868	274			357	32	150
Guerrero	928	382	328	218			135	3	18
Hidalgo	1 047	472	322	253			97	6	41
Jalisco	11 552	5 266	3 036	2 222	1 028		933	23	312
México	2 688	1 564	694	430			606	20	137
Michoacán	1 559	755	441	363			170	6	59
Morelos	4 855	2 822	1 533	474	14	12	598	106	381
Nayarit	3 137	1 611	1 214	308	4		482	101	308
Nuevo León	11 370	6 681	3 487	1 191	11		929	98	818
Oaxaca	822	337	251	178	56		112	4	33
Puebla	10 587	4 874	3 425	2 288			1 582	148	613
Querétaro	250	108	102	35	5		52	7	19
Quintana Roo	166	115	39	12			36	2	16
San Luis Potosí	358	154	131	73			100	10	32
Sinaloa	1 289	573	463	210	43		187	23	108
Sonora	687	472	176	39			102	19	51
Tabasco	47	20	13	14			8	1	6
Tamaulipas	2 674	1 142	1 011	483	38		264	25	116
Tlaxcala	1 174	512	397	265			150	17	59
Veracruz	1 257	544	415	286	12		234	13	52
Yucatán	381	151	128	102			69	4	12
Zacatecas	753	285	269	181	9	9	67	3	22
<b>TOTAL NACIONAL</b>	<b>81 328</b>	<b>40 635</b>	<b>25 164</b>	<b>13 897</b>	<b>1 539</b>	<b>93</b>	<b>9 657</b>	<b>849</b>	<b>4 330</b>



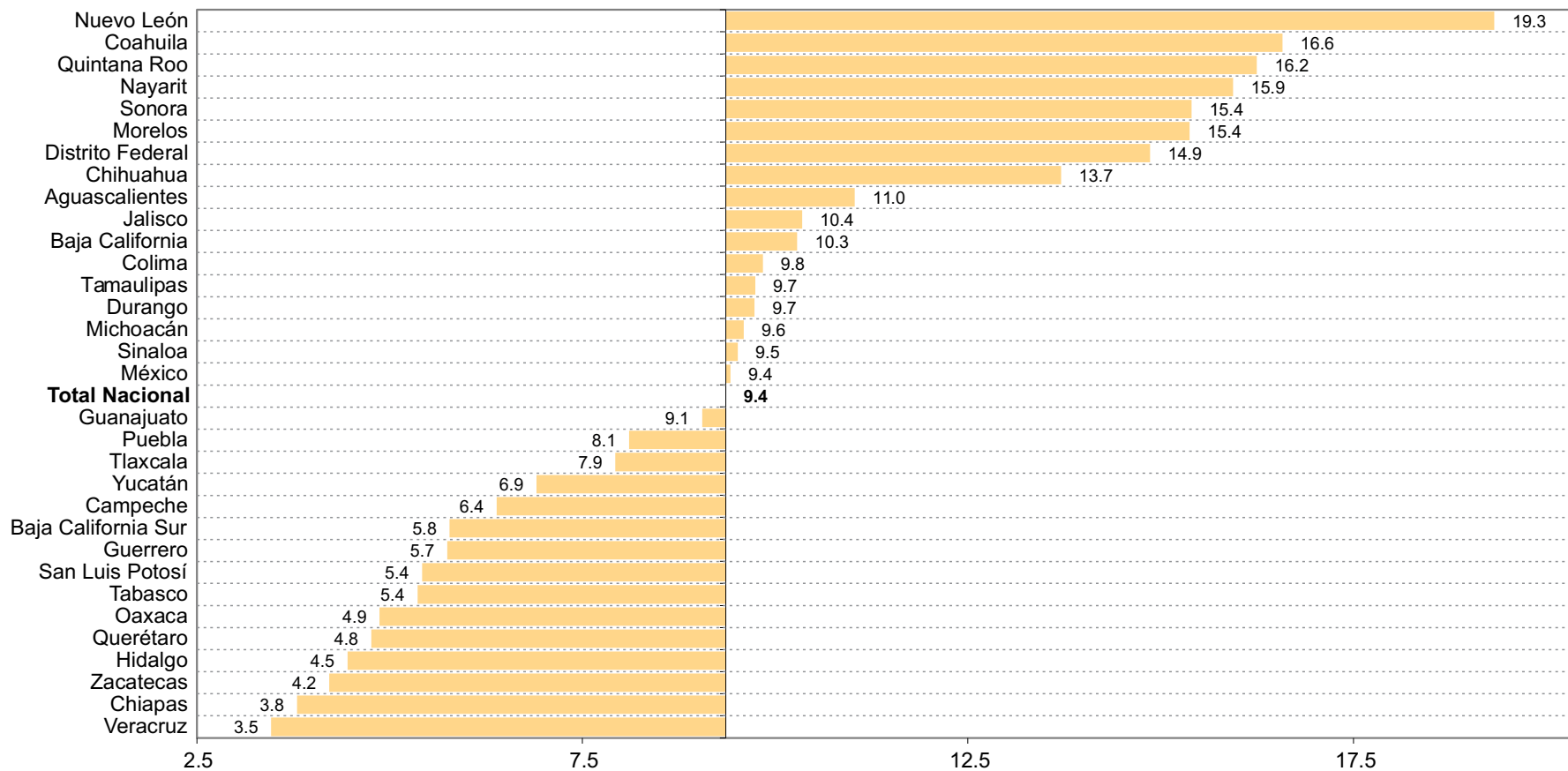
COBERTURA\*

Entidad	%
Distrito Federal	11.4
Nuevo León	11.2
Nayarit	11.1
Morelos	10.5
Sonora	10.1
Coahuila	10.1
Quintana Roo	10.0
Chihuahua	7.5
Aguascalientes	7.3
Sinaloa	6.8
Jalisco	6.5
México	6.3
Tamaulipas	6.2
Colima	6.2
Guanajuato	6.0
Durango	6.0
Michoacán	5.7
Baja California	5.7
Tlaxcala	5.6
Baja California Sur	5.4
Puebla	5.2
Yucatán	4.5
Tabasco	4.1
Guerrero	3.9
San Luis Potosí	3.8
Campeche	3.7
Hidalgo	3.3
Oaxaca	3.2
Querétaro	3.0
Zacatecas	2.9
Veracruz	2.5
Chiapas	2.5
<b>Total Nacional</b>	<b>6.1</b>

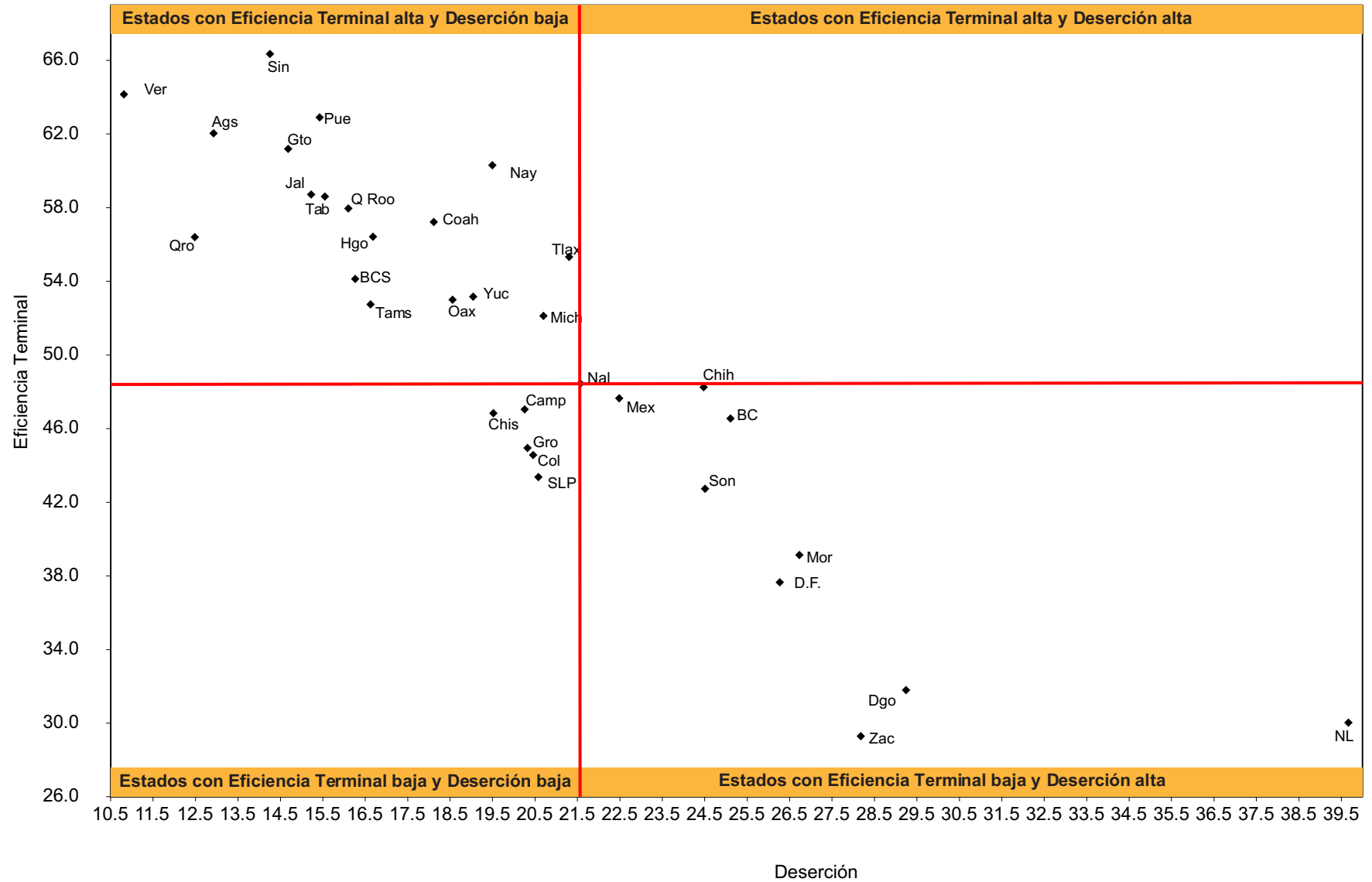


\* Datos de la población de CONAPO, versión 2007.

ABSORCIÓN



DESERCIÓN Y EFICIENCIA TERMINAL



INDICADORES EDUCATIVOS\*

ENTIDAD FEDERATIVA	Absorción (%)			Cobertura 16 a 18 años (%)			Eficiencia terminal (%)			Deserción (%)			Relación	
	Total	Hombres	Mujeres	Total	Hombres	Mujeres	Total	Hombres	Mujeres	Total	Hombres	Mujeres	Alumno/Grupo	Alumno/Escuela
Aguascalientes	11.0	12.6	9.5	7.3	8.1	6.6	62.0	61.5	62.7	12.9	13.9	11.7	37.4	325.3
Baja California	10.3	10.7	9.9	5.7	5.5	5.9	46.5	43.0	50.7	25.1	25.8	24.4	31.0	293.9
Baja California Sur	5.8	5.9	5.6	5.4	5.0	5.8	54.1	49.1	58.9	16.3	20.3	12.5	37.6	422.8
Campeche	6.4	7.6	5.3	3.7	4.4	3.0	47.0	50.4	42.2	20.3	18.3	23.1	32.8	295.3
Coahuila	16.6	17.7	15.5	10.1	10.2	9.9	57.2	57.0	57.5	18.1	17.8	18.4	32.5	174.5
Colima	9.8	9.1	10.6	6.2	5.2	7.3	44.6	38.2	49.9	20.5	23.4	18.2	35.0	349.5
Chiapas	3.8	3.4	4.2	2.5	2.3	2.7	46.8	47.0	46.7	19.5	19.3	19.7	38.7	423.5
Chihuahua	13.7	15.4	12.1	7.5	7.9	7.0	48.2	45.7	51.2	24.5	25.8	23.0	30.7	297.6
Distrito Federal	14.9	16.7	13.1	11.4	12.0	10.7	37.6	32.2	44.2	26.3	28.8	23.4	39.3	601.2
Durango	9.7	9.6	9.8	6.0	5.8	6.2	31.8	30.9	32.5	29.2	29.8	28.7	22.1	200.9
Guanajuato	9.1	11.0	7.2	6.0	7.3	4.9	61.2	59.5	63.6	14.7	15.9	13.0	33.4	327.2
Guerrero	5.7	5.7	5.8	3.9	3.8	4.0	44.9	42.8	47.1	20.3	20.3	20.4	40.5	472.0
Hidalgo	4.5	5.0	4.0	3.3	3.7	3.0	56.4	53.3	60.2	16.7	18.5	14.6	37.0	395.1
Jalisco	10.4	11.5	9.3	6.5	6.9	6.1	58.7	45.9	76.5	15.2	18.6	11.3	37.5	497.7
México	9.4	10.6	8.3	6.3	6.7	5.9	47.6	42.0	55.1	22.5	24.7	19.8	37.7	555.9
Michoacán	9.6	10.0	9.2	5.7	5.8	5.7	52.1	47.1	57.4	20.7	21.7	19.7	37.3	567.0
Morelos	15.4	14.7	16.0	10.5	10.1	10.9	39.1	35.9	42.1	26.7	26.3	27.1	19.7	85.9
Nayarit	15.9	13.4	18.5	11.1	9.9	12.4	60.3	61.9	59.2	19.5	17.9	20.8	16.0	58.2
Nuevo León	19.3	24.2	14.6	11.2	13.6	8.8	30.0	28.7	31.9	39.7	40.6	38.2	21.7	215.4
Oaxaca	4.9	5.1	4.7	3.2	3.4	3.1	53.0	52.4	53.7	18.6	18.4	18.8	32.8	456.6
Puebla	8.1	6.4	9.7	5.2	4.1	6.3	62.9	56.1	67.4	15.4	17.0	14.4	22.5	112.1
Querétaro	4.8	5.3	4.3	3.0	3.1	2.9	56.4	52.8	60.2	12.5	14.7	10.1	32.0	243.4
Quintana Roo	16.2	17.0	15.6	10.0	10.0	10.1	58.0	53.5	62.6	16.1	18.0	14.2	39.7	528.3
San Luis Potosí	5.4	6.5	4.4	3.8	4.4	3.3	43.4	41.4	45.7	20.6	22.4	18.2	32.5	290.8
Sinaloa	9.5	11.2	8.0	6.8	7.4	6.2	66.3	64.9	68.0	14.3	16.7	11.2	29.0	271.7
Sonora	15.4	16.7	14.1	10.1	10.7	9.5	42.7	38.2	48.8	24.5	25.1	23.9	32.3	324.0
Tabasco	5.4	6.4	4.3	4.1	4.9	3.4	58.6	55.0	64.1	15.5	16.9	13.6	33.9	391.3
Tamaulipas	9.7	11.0	8.5	6.2	6.7	5.6	52.7	50.6	55.4	16.6	17.4	15.6	32.2	272.3
Tlaxcala	7.9	9.5	6.5	5.6	6.6	4.7	55.3	52.6	58.9	21.3	22.9	19.1	29.7	193.2
Veracruz	3.5	4.0	2.9	2.5	2.8	2.2	64.2	56.6	73.9	10.8	15.0	5.5	35.4	300.4
Yucatán	6.9	8.5	5.4	4.5	5.0	4.0	53.2	43.0	66.3	19.0	25.3	10.9	42.1	392.2
Zacatecas	4.2	5.5	3.0	2.9	3.4	2.3	29.3	21.7	40.8	28.2	31.3	23.6	31.1	389.2
<b>TOTAL NACIONAL</b>	<b>9.4</b>	<b>10.2</b>	<b>8.5</b>	<b>6.1</b>	<b>6.5</b>	<b>5.8</b>	<b>48.4</b>	<b>44.0</b>	<b>53.7</b>	<b>21.6</b>	<b>23.4</b>	<b>19.5</b>	<b>31.6</b>	<b>280.1</b>

Nota: Cifras estimadas para eficiencia terminal y deserción.

\* El índice de cobertura se calculó de las cifras de CONAPO, versión 2007.

**III. 2 Bachillerato**  
**2011-2012**





El bachillerato es un nivel educativo propedéutico, es decir, los alumnos reciben, al concluir sus estudios, un certificado como bachilleres que acredita su preparación para cursar estudios del tipo superior. Su objetivo es ofrecer una educación de carácter formativa e integral, que incluya la adquisición de conocimientos científicos, técnicos y humanísticos, con algunas metodologías de investigación y de dominio del lenguaje. Se subdivide en bachillerato general y bachillerato tecnológico. La modalidad tecnológica incluye los fundamentos del bachillerato general y el dominio de una especialidad técnica que permite a los educandos, además de ingresar a la educación superior, contar con un título que les posibilita incorporarse a la actividad productiva.

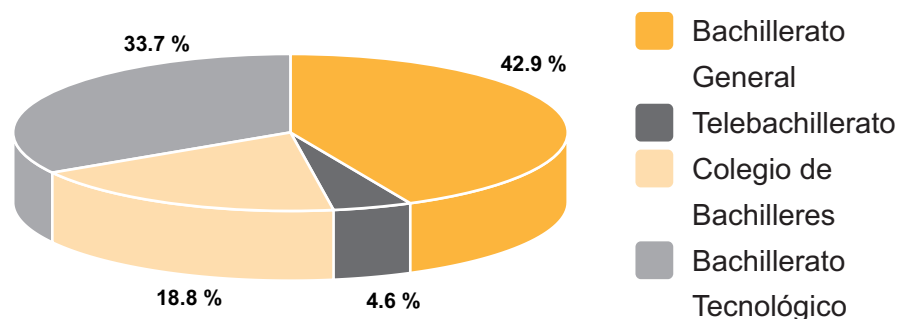
Este nivel educativo es atendido por los siguientes servicios educativos: bachillerato general (de dos y tres años, por cooperación y

de arte), telebachillerato, Colegio de Bachilleres y bachillerato tecnológico (industrial, agropecuario, forestal y del mar). De los egresados de secundaria del ciclo escolar anterior el 90.1 % ingreso a primer grado de bachillerato.

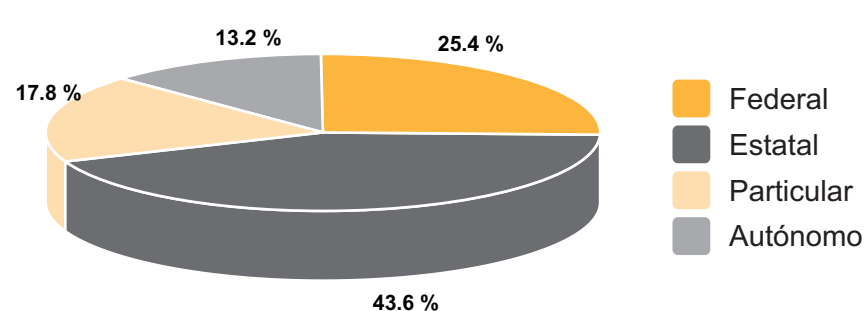
El bachillerato general atiende el 42.9 % de los alumnos; el tecnológico, el 33.7 por ciento; el 18.8 % de la matrícula total es atendida por el Colegio de Bachilleres, y el telebachillerato atiende el 4.6 por ciento.

Respecto del sostenimiento administrativo, el 43.6 % de la matrícula acude a instituciones financiadas por los gobiernos estatales, el 25.4 % concurre a las atendidas por la federación, el 17.8 % se refiere a los jóvenes que acuden a instituciones particulares y, por último, el 13.2 % de los alumnos asisten a escuelas de sostenimiento autónomo.

Por tipo de servicio



Por sostenimiento



ALUMNOS, DOCENTES Y ESCUELAS  
TOTAL

ENTIDAD FEDERATIVA	ALUMNOS					DOCENTES	ESCUELAS	GRUPOS
	Total	Primero	Segundo	Tercero	Cuarto			
Aguascalientes	41 261	17 258	12 836	11 167		2 710	151	1 169
Baja California	112 913	46 612	36 838	29 463		7 220	275	3 059
Baja California Sur	24 554	10 353	7 793	6 408		1 643	77	752
Campeche	28 880	12 473	8 969	7 438		1 995	108	942
Coahuila	85 130	39 604	29 094	16 432		6 497	347	2 882
Colima	24 065	9 350	7 625	7 090		1 628	94	724
Chiapas	198 772	82 529	61 801	54 442		9 434	724	6 187
Chihuahua	115 671	48 263	37 005	30 341	62	6 556	462	3 468
Distrito Federal	391 711	164 015	116 230	111 466		31 710	605	13 792
Durango	65 635	28 380	20 502	16 753		3 942	201	2 002
Guanajuato	164 738	74 441	51 405	38 591	301	10 443	747	5 257
Guerrero	113 193	47 082	36 266	29 845		6 007	334	2 966
Hidalgo	106 208	43 188	33 810	29 210		5 919	292	3 197
Jalisco	235 704	106 390	71 709	56 831	774	14 478	772	7 293
México	478 558	196 150	151 344	130 116	948	35 264	1 382	13 580
Michoacán	131 547	56 444	43 459	31 644		9 081	604	4 392
Morelos	62 783	26 247	19 901	16 635		4 540	199	2 045
Nayarit	36 296	12 989	12 998	10 309		2 343	172	1 210
Nuevo León	123 486	62 875	46 396	14 066	149	8 575	367	5 375
Oaxaca	132 511	54 194	41 906	36 411		6 751	622	4 283
Puebla	228 506	93 023	74 133	61 350		14 349	1 348	7 405
Querétaro	64 594	25 843	21 244	17 507		4 441	208	1 815
Quintana Roo	40 608	17 123	12 913	10 572		2 907	126	1 190
San Luis Potosí	93 119	40 152	32 492	20 475		5 987	426	2 552
Sinaloa	115 851	46 355	39 334	30 162		7 536	313	3 026
Sonora	94 086	37 521	30 349	26 216		5 924	278	2 548
Tabasco	93 423	36 450	30 563	26 410		5 027	265	2 584
Tamaulipas	108 395	43 685	36 059	28 651		6 729	328	3 021
Tlaxcala	45 725	18 863	14 668	12 194		3 064	172	1 248
Veracruz	269 323	109 433	86 187	73 703		17 962	1 641	10 024
Yucatán	70 029	29 532	22 260	18 237		4 696	231	1 982
Zacatecas	52 851	21 712	17 905	13 234		2 956	187	1 702
<b>TOTAL NACIONAL</b>	<b>3 950 126</b>	<b>1 658 529</b>	<b>1 265 994</b>	<b>1 023 369</b>	<b>2 234</b>	<b>258 314</b>	<b>14 058</b>	<b>123 672</b>



## DISTRIBUCIÓN PORCENTUAL DE DOCENTES, SEGÚN NIVEL DE ESTUDIOS

ENTIDAD FEDERATIVA	Docentes Total	Básica	Media Superior	Normal	Licenciatura	Posgrado	Otros
Aguascalientes	2 710	0.1	4.6	7.5	69.8	16.8	1.2
Baja California	7 220	0.1	3.9	2.7	83.6	9.1	0.5
Baja California Sur	1 643	0.3	5.2	5.9	74.3	13.3	1.0
Campeche	1 995	0.1	2.2	5.7	71.3	19.8	0.9
Coahuila	6 497	0.2	3.3	12.1	68.0	14.6	1.8
Colima	1 628	0.1	1.2	2.0	75.6	20.5	0.7
Chiapas	9 434	0.1	1.0	4.3	83.6	10.8	0.2
Chihuahua	6 556	0.2	3.1	6.7	76.9	12.2	0.9
Distrito Federal	31 710	0.2	6.2	2.3	79.8	10.1	1.3
Durango	3 942	0.2	3.3	5.0	68.8	22.4	0.3
Guanajuato	10 443	0.2	4.6	0.8	77.7	11.8	4.9
Guerrero	6 007	0.0	2.5	8.3	75.0	13.7	0.5
Hidalgo	5 919	0.4	6.0	8.1	71.2	12.4	1.9
Jalisco	14 478	0.2	4.9	2.6	75.2	16.2	0.8
México	35 264	0.1	3.2	2.8	78.7	14.1	1.2
Michoacán	9 081	0.4	3.6	3.6	77.4	13.8	1.0
Morelos	4 540	0.1	3.3	5.9	76.1	13.0	1.6
Nayarit	2 343	0.1	2.3	8.9	67.3	20.6	0.7
Nuevo León	8 575	0.0	2.6	2.3	59.5	32.7	3.0
Oaxaca	6 751	0.4	3.9	3.3	82.9	8.8	0.8
Puebla	14 349	0.1	2.5	7.2	72.5	17.1	0.6
Querétaro	4 441	0.4	3.9	3.3	77.1	14.4	0.9
Quintana Roo	2 907	0.4	4.7	5.2	71.5	16.7	1.5
San Luis Potosí	5 987	0.1	5.1	13.2	69.0	11.6	1.1
Sinaloa	7 536	0.3	2.5	6.2	75.6	15.2	0.3
Sonora	5 924	0.5	3.2	3.3	60.6	31.5	0.9
Tabasco	5 027	0.5	4.1	5.0	72.3	17.4	0.8
Tamaulipas	6 729	0.2	2.5	10.5	67.6	18.0	1.2
Tlaxcala	3 064	0.1	4.3	1.6	83.5	10.3	0.2
Veracruz	17 962	0.1	2.0	8.1	79.6	9.6	0.6
Yucatán	4 696	0.3	4.3	8.9	71.7	14.1	0.8
Zacatecas	2 956	0.3	2.9	6.0	65.7	20.4	4.7
<b>TOTAL NACIONAL</b>	<b>258 314</b>	<b>0.2</b>	<b>3.7</b>	<b>4.9</b>	<b>75.5</b>	<b>14.5</b>	<b>1.2</b>

ALUMNOS, DOCENTES Y ESCUELAS POR SOSTENIMIENTO  
FEDERAL

ENTIDAD FEDERATIVA	ALUMNOS					DOCENTES	ESCUELAS	GRUPOS
	Total	Primero	Segundo	Tercero	Cuarto			
Aguascalientes	16 734	6 458	5 462	4 814		787	23	402
Baja California	33 097	12 737	10 915	9 445		1 426	33	738
Baja California Sur	9 311	3 851	2 990	2 470		516	16	287
Campeche	8 351	3 604	2 665	2 082		517	13	272
Coahuila	32 013	13 353	10 064	8 596		1 796	44	839
Colima	4 446	1 908	1 370	1 168		345	10	156
Chiapas	22 206	9 165	7 058	5 983		997	36	606
Chihuahua	32 092	12 659	10 590	8 843		1 575	49	805
Distrito Federal	213 064	88 951	66 411	57 702		15 153	158	5 256
Durango	24 170	9 353	7 903	6 914		1 377	38	662
Guanajuato	37 256	15 912	11 707	9 391	246	1 413	51	847
Guerrero	30 270	12 641	9 551	8 078		1 620	51	839
Hidalgo	32 066	12 617	10 228	9 221		1 388	39	796
Jalisco	30 074	12 182	9 227	7 891	774	1 665	46	958
México	65 655	27 176	19 927	18 552		3 645	71	1 607
Michoacán	31 526	12 785	10 097	8 644		1 761	55	869
Morelos	25 690	10 551	8 297	6 842		1 297	38	662
Nayarit	11 728	4 750	3 837	3 141		729	22	379
Nuevo León	12 198	5 523	3 747	2 928		899	24	402
Oaxaca	39 864	16 186	12 710	10 968		1 888	74	1 121
Puebla	24 322	9 586	7 915	6 821		1 115	39	611
Querétaro	8 723	3 426	2 924	2 373		453	12	201
Quintana Roo	9 446	3 889	3 087	2 470		537	17	253
San Luis Potosí	20 036	8 307	6 378	5 351		935	33	534
Sinaloa	20 594	7 401	7 051	6 142		986	31	504
Sonora	33 277	12 912	10 708	9 657		1 522	47	815
Tabasco	15 611	6 231	4 977	4 403		626	28	386
Tamaulipas	59 073	22 374	19 378	17 321		2 732	70	1 407
Tlaxcala	12 253	4 854	3 953	3 446		500	17	287
Veracruz	63 607	25 360	20 446	17 801		2 914	105	1 671
Yucatán	14 200	6 065	4 401	3 734		964	20	459
Zacatecas	11 155	4 417	3 832	2 906		590	20	315
<b>TOTAL NACIONAL</b>	<b>1 004 108</b>	<b>407 184</b>	<b>319 806</b>	<b>276 098</b>	<b>1 020</b>	<b>54 668</b>	<b>1 330</b>	<b>25 946</b>

**ALUMNOS, DOCENTES Y ESCUELAS POR SOSTENIMIENTO  
ESTATAL**

ENTIDAD FEDERATIVA	ALUMNOS					DOCENTES	ESCUELAS	GRUPOS
	Total	Primero	Segundo	Tercero	Cuarto			
Aguascalientes	11 459	5 190	3 457	2 812		482	56	323
Baja California	57 785	24 450	18 975	14 360		3 351	106	1 464
Baja California Sur	12 871	5 546	4 056	3 269		710	38	355
Campeche	13 221	5 907	4 053	3 261		771	60	416
Coahuila	17 928	7 719	5 662	4 547		725	61	520
Colima	2 969	1 225	943	801		203	23	94
Chiapas	162 781	67 364	50 740	44 677		6 582	566	4 925
Chihuahua	57 058	23 790	18 055	15 213		2 456	214	1 617
Distrito Federal								
Durango	30 909	14 546	9 246	7 117		1 365	106	972
Guanajuato	59 653	27 100	18 099	14 454		2 772	327	1 896
Guerrero	33 635	13 958	10 652	9 025		1 744	108	788
Hidalgo	46 721	19 440	15 071	12 210		1 932	133	1 425
Jalisco	37 595	16 454	12 021	9 120		2 300	146	1 139
México	296 637	122 628	94 975	79 034		19 096	781	7 161
Michoacán	64 027	28 718	21 650	13 659		3 364	373	2 053
Morelos	15 615	6 557	5 008	4 050		558	38	345
Nayarit	9 274	2 310	4 049	2 915		446	99	344
Nuevo León	14 991	7 050	4 563	3 378		917	35	455
Oaxaca	77 530	31 676	24 643	21 211		3 137	456	2 585
Puebla	148 004	58 577	47 583	41 844		7 362	920	4 321
Querétaro	34 352	13 984	11 218	9 150		1 656	85	822
Quintana Roo	24 123	10 319	7 589	6 215		1 277	52	606
San Luis Potosí	60 817	26 060	21 327	13 430		3 159	271	1 510
Sinaloa	37 563	15 644	12 783	9 136		1 945	83	959
Sonora	45 077	18 376	14 802	11 899		2 588	109	1 120
Tabasco	70 338	27 560	23 157	19 621		3 445	177	1 864
Tamaulipas	23 788	9 749	7 557	6 482		1 178	87	604
Tlaxcala	28 271	11 985	9 032	7 254		1 741	98	741
Veracruz	164 944	67 911	52 782	44 251		9 408	1 167	6 000
Yucatán	34 353	14 280	11 232	8 841		1 662	92	814
Zacatecas	29 120	11 517	10 249	7 354		1 294	115	875
<b>TOTAL NACIONAL</b>	<b>1 723 409</b>	<b>717 590</b>	<b>555 229</b>	<b>450 590</b>		<b>89 626</b>	<b>6 982</b>	<b>49 113</b>

ALUMNOS, DOCENTES Y ESCUELAS POR SOSTENIMIENTO  
AUTÓNOMO

ENTIDAD FEDERATIVA	ALUMNOS					DOCENTES	ESCUELAS	GRUPOS
	Total	Primero	Segundo	Tercero	Cuarto			
Aguascalientes	1 664	676	491	497		167	2	41
Baja California								
Baja California Sur								
Campeche	4 761	1 883	1 471	1 407		236	4	120
Coahuila	8 308	4 269	3 675	364		517	11	299
Colima	13 917	4 889	4 461	4 567		648	32	304
Chiapas								
Chihuahua	309	121	87	39	62	28	1	8
Distrito Federal	97 204	42 265	24 387	30 552		5 687	26	4 400
Durango	4 330	1 978	1 349	1 003		379	3	109
Guanajuato	10 613	3 776	3 278	3 559		625	10	303
Guerrero	44 221	18 395	14 433	11 393		1 900	122	1 096
Hidalgo	8 499	3 537	2 589	2 373		528	5	201
Jalisco	121 946	58 165	36 063	27 718		5 612	304	3 464
México	30 951	11 313	9 700	8 990	948	2 478	19	713
Michoacán	10 609	4 767	2 970	2 872		835	7	322
Morelos	6 406	2 877	1 925	1 604		639	13	188
Nayarit	11 599	4 625	3 840	3 134		620	17	320
Nuevo León	54 376	28 679	22 330	3 367		2 720	63	1 422
Oaxaca	5 850	2 537	1 713	1 600		528	12	186
Puebla	12 889	4 941	4 336	3 612		704	8	333
Querétaro	6 749	2 332	2 436	1 981		361	9	152
Quintana Roo								
San Luis Potosí	651	362	289			71	2	18
Sinaloa	47 957	19 551	16 169	12 237		3 338	123	1 178
Sonora								
Tabasco								
Tamaulipas	1 767	798	513	456		192	4	52
Tlaxcala								
Veracruz								
Yucatán	6 675	2 843	2 036	1 796		317	5	152
Zacatecas	9 318	4 484	2 693	2 141		484	17	354
<b>TOTAL NACIONAL</b>	<b>521 569</b>	<b>230 063</b>	<b>163 234</b>	<b>127 262</b>	<b>1 010</b>	<b>29 614</b>	<b>819</b>	<b>15 735</b>

**ALUMNOS, DOCENTES Y ESCUELAS POR SOSTENIMIENTO  
PARTICULAR**

ENTIDAD FEDERATIVA	ALUMNOS					DOCENTES	ESCUELAS	GRUPOS
	Total	Primero	Segundo	Tercero	Cuarto			
Aguascalientes	11 404	4 934	3 426	3 044		1 274	70	403
Baja California	22 031	9 425	6 948	5 658		2 443	136	857
Baja California Sur	2 372	956	747	669		417	23	110
Campeche	2 547	1 079	780	688		471	31	134
Coahuila	26 881	14 263	9 693	2 925		3 459	231	1 224
Colima	2 733	1 328	851	554		432	29	170
Chiapas	13 785	6 000	4 003	3 782		1 855	122	656
Chihuahua	26 212	11 693	8 273	6 246		2 497	198	1 038
Distrito Federal	81 443	32 799	25 432	23 212		10 870	421	4 136
Durango	6 226	2 503	2 004	1 719		821	54	259
Guanajuato	57 216	27 653	18 321	11 187	55	5 633	359	2 211
Guerrero	5 067	2 088	1 630	1 349		743	53	243
Hidalgo	18 922	7 594	5 922	5 406		2 071	115	775
Jalisco	46 089	19 589	14 398	12 102		4 901	276	1 732
México	85 315	35 033	26 742	23 540		10 045	511	4 099
Michoacán	25 385	10 174	8 742	6 469		3 121	169	1 148
Morelos	15 072	6 262	4 671	4 139		2 046	110	850
Nayarit	3 695	1 304	1 272	1 119		548	34	167
Nuevo León	41 921	21 623	15 756	4 393	149	4 039	245	3 096
Oaxaca	9 267	3 795	2 840	2 632		1 198	80	391
Puebla	43 291	19 919	14 299	9 073		5 168	381	2 140
Querétaro	14 770	6 101	4 666	4 003		1 971	102	640
Quintana Roo	7 039	2 915	2 237	1 887		1 093	57	331
San Luis Potosí	11 615	5 423	4 498	1 694		1 822	120	490
Sinaloa	9 737	3 759	3 331	2 647		1 267	76	385
Sonora	15 732	6 233	4 839	4 660		1 814	122	613
Tabasco	7 474	2 659	2 429	2 386		956	60	334
Tamaulipas	23 767	10 764	8 611	4 392		2 627	167	958
Tlaxcala	5 201	2 024	1 683	1 494		823	57	220
Veracruz	40 772	16 162	12 959	11 651		5 640	369	2 353
Yucatán	14 801	6 344	4 591	3 866		1 753	114	557
Zacatecas	3 258	1 294	1 131	833		588	35	158
<b>TOTAL NACIONAL</b>	<b>701 040</b>	<b>303 692</b>	<b>227 725</b>	<b>169 419</b>	<b>204</b>	<b>84 406</b>	<b>4 927</b>	<b>32 878</b>

ALUMNOS, DOCENTES Y ESCUELAS POR SERVICIO  
GENERAL\*

ENTIDAD FEDERATIVA	ALUMNOS					DOCENTES	ESCUELAS	GRUPOS
	Total	Primero	Segundo	Tercero	Cuarto			
Aguascalientes	16 365	6 807	4 994	4 564		1 594	82	502
Baja California	21 758	8 356	7 175	6 227		2 032	98	724
Baja California Sur	3 426	1 467	1 072	887		342	27	127
Campeche	11 388	4 669	3 513	3 206		949	58	370
Coahuila	38 966	20 185	14 644	4 137		4 143	273	1 641
Colima	5 395	2 386	1 708	1 301		583	49	239
Chiapas	73 134	30 957	22 232	19 945		4 537	345	2 373
Chihuahua	38 541	15 764	12 595	10 182		3 125	240	1 442
Distrito Federal	177 612	75 355	49 180	53 077		15 206	332	8 176
Durango	16 400	7 080	5 143	4 177		1 575	101	582
Guanajuato	59 061	27 483	18 873	12 705		5 410	305	2 129
Guerrero	54 775	22 785	17 723	14 267		2 986	199	1 481
Hidalgo	44 829	17 507	14 351	12 971		3 398	195	1 482
Jalisco	165 215	76 775	49 179	39 261		10 174	586	5 077
México	276 662	109 887	88 049	77 778	948	21 837	799	7 761
Michoacán	46 701	19 252	15 171	12 278		4 476	227	1 761
Morelos	20 944	8 858	6 404	5 682		2 235	111	919
Nayarit	15 680	6 096	5 242	4 342		1 200	54	501
Nuevo León	78 320	42 197	32 396	3 727		5 911	256	3 849
Oaxaca	31 772	13 661	9 655	8 456		2 606	204	1 184
Puebla	179 172	73 781	58 250	47 141		12 016	1 237	6 177
Querétaro	22 909	8 867	7 616	6 426		2 271	119	777
Quintana Roo	7 346	2 980	2 376	1 990		1 007	51	309
San Luis Potosí	38 272	18 608	14 480	5 184		3 788	313	1 173
Sinaloa	59 636	24 064	20 187	15 385		4 631	201	1 600
Sonora	17 094	6 569	5 630	4 895		1 678	113	612
Tabasco	7 838	2 889	2 651	2 298		388	51	241
Tamaulipas	34 687	14 932	12 012	7 743		3 299	205	1 225
Tlaxcala	8 508	3 412	2 793	2 303		1 009	82	323
Veracruz	69 596	27 632	22 386	19 578		8 221	394	2 996
Yucatán	27 576	11 867	8 504	7 205		2 385	130	848
Zacatecas	23 151	9 963	7 475	5 713		1 585	118	825
<b>TOTAL NACIONAL</b>	<b>1 692 729</b>	<b>723 091</b>	<b>543 659</b>	<b>425 031</b>	<b>948</b>	<b>136 597</b>	<b>7 555</b>	<b>59 426</b>

\* Incluye bachillerato de dos años, tres años, por cooperación y de arte.

ALUMNOS, DOCENTES Y ESCUELAS POR SERVICIO  
TELEBACHILLERATO

ENTIDAD FEDERATIVA	ALUMNOS					DOCENTES	ESCUELAS	GRUPOS
	Total	Primero	Segundo	Tercero	Cuarto			
Aguascalientes	2 649	1 233	795	621		100	27	88
Baja California								
Baja California Sur								
Campeche								
Coahuila								
Colima								
Chiapas	9 866	4 608	3 022	2 236		372	102	409
Chihuahua	5 780	2 598	1 749	1 433		381	115	369
Distrito Federal								
Durango								
Guanajuato	35 753	16 080	10 924	8 749		1 572	276	1 199
Guerrero								
Hidalgo								
Jalisco								
México								
Michoacán	10 180	5 279	4 875	26		476	208	481
Morelos								
Nayarit	3 525	46	2 141	1 338		211	83	190
Nuevo León								
Oaxaca	23 738	9 786	7 340	6 612		895	252	910
Puebla								
Querétaro	44	44				3	1	1
Quintana Roo								
San Luis Potosí								
Sinaloa								
Sonora								
Tabasco	1 503	561	492	450		84	8	67
Tamaulipas	681	224	175	282		49	15	33
Tlaxcala								
Veracruz	89 027	37 435	28 035	23 557		4 580	1 017	4 007
Yucatán								
Zacatecas								
<b>TOTAL NACIONAL</b>	<b>182 746</b>	<b>77 894</b>	<b>59 548</b>	<b>45 304</b>		<b>8 723</b>	<b>2 104</b>	<b>7 754</b>

ALUMNOS, DOCENTES Y ESCUELAS POR SERVICIO  
COLEGIO DE BACHILLERES

ENTIDAD FEDERATIVA	ALUMNOS				DOCENTES	ESCUELAS	GRUPOS
	Total	Primero	Segundo	Tercero			
Aguascalientes							
Baja California	31 742	13 838	10 078	7 826	1 455	45	747
Baja California Sur	7 800	3 015	2 595	2 190	621	23	231
Campeche	5 756	2 630	1 749	1 377	369	26	177
Coahuila	2 617	1 145	820	652	107	4	60
Colima							
Chiapas	70 011	26 755	22 700	20 556	2 175	146	1 992
Chihuahua	33 762	13 866	10 839	9 057	1 199	37	703
Distrito Federal	75 436	31 597	20 893	22 946	6 275	42	1 808
Durango	21 766	10 397	6 485	4 884	860	44	631
Guanajuato							
Guerrero	28 571	11 717	9 116	7 738	1 466	87	661
Hidalgo	19 246	8 621	5 805	4 820	887	41	560
Jalisco	12 074	4 879	4 203	2 992	732	44	347
México	41 210	17 699	12 452	11 059	2 528	96	1 093
Michoacán	34 187	14 529	10 537	9 121	2 043	88	941
Morelos	10 564	4 364	3 330	2 870	411	18	212
Nayarit							
Nuevo León							
Oaxaca	34 106	13 384	11 282	9 440	1 231	71	914
Puebla	24 975	9 521	8 016	7 438	1 101	51	569
Querétaro	25 826	10 308	8 517	7 001	1 288	42	581
Quintana Roo	13 454	6 012	4 060	3 382	878	36	348
San Luis Potosí	28 071	10 659	9 309	8 103	874	58	622
Sinaloa	37 886	15 745	12 872	9 269	2 040	85	973
Sonora	28 594	11 121	9 164	8 309	1 878	84	713
Tabasco	50 020	19 501	16 455	14 064	3 009	125	1 370
Tamaulipas	12 704	5 150	4 128	3 426	528	29	285
Tlaxcala	15 410	6 295	4 751	4 364	881	42	366
Veracruz	36 532	14 249	12 050	10 233	1 294	62	859
Yucatán	25 290	10 275	8 431	6 584	1 077	62	559
Zacatecas	15 817	6 187	5 614	4 016	687	41	473
<b>TOTAL NACIONAL</b>	<b>743 427</b>	<b>303 459</b>	<b>236 251</b>	<b>203 717</b>	<b>37 894</b>	<b>1 529</b>	<b>18 795</b>



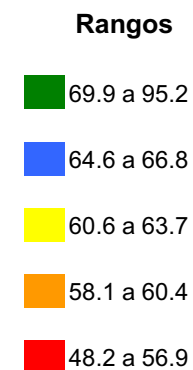
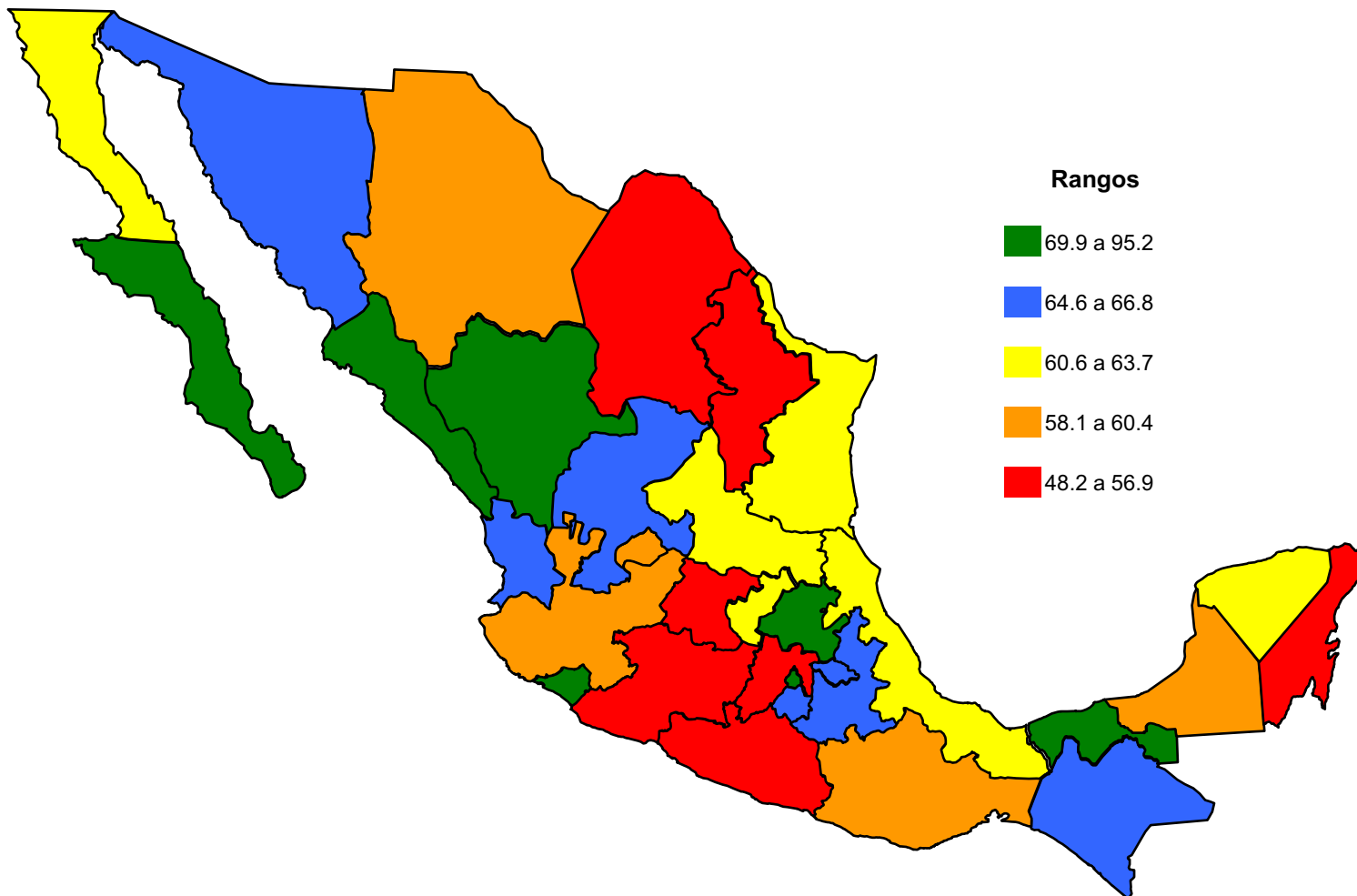
**ALUMNOS, DOCENTES Y ESCUELAS POR SERVICIO  
BACHILLERATO TECNOLÓGICO\***

ENTIDAD FEDERATIVA	ALUMNOS					DOCENTES	ESCUELAS	GRUPOS
	Total	Primero	Segundo	Tercero	Cuarto			
Aguascalientes	22 247	9 218	7 047	5 982		1 016	42	579
Baja California	59 413	24 418	19 585	15 410		3 733	132	1 588
Baja California Sur	13 328	5 871	4 126	3 331		680	27	394
Campeche	11 736	5 174	3 707	2 855		677	24	395
Coahuila	43 547	18 274	13 630	11 643		2 247	70	1 181
Colima	18 670	6 964	5 917	5 789		1 045	45	485
Chiapas	45 761	20 209	13 847	11 705		2 350	131	1 413
Chihuahua	37 588	16 035	11 822	9 669	62	1 851	70	954
Distrito Federal	138 663	57 063	46 157	35 443		10 229	231	3 808
Durango	27 469	10 903	8 874	7 692		1 507	56	789
Guanajuato	69 924	30 878	21 608	17 137	301	3 461	166	1 929
Guerrero	29 847	12 580	9 427	7 840		1 555	48	824
Hidalgo	42 133	17 060	13 654	11 419		1 634	56	1 155
Jalisco	58 415	24 736	18 327	14 578	774	3 572	142	1 869
México	160 686	68 564	50 843	41 279		10 899	487	4 726
Michoacán	40 479	17 384	12 876	10 219		2 086	81	1 209
Morelos	31 275	13 025	10 167	8 083		1 894	70	914
Nayarit	17 091	6 847	5 615	4 629		932	35	519
Nuevo León	45 166	20 678	14 000	10 339	149	2 664	111	1 526
Oaxaca	42 895	17 363	13 629	11 903		2 019	95	1 275
Puebla	24 359	9 721	7 867	6 771		1 232	60	659
Querétaro	15 815	6 624	5 111	4 080		879	46	456
Quintana Roo	19 808	8 131	6 477	5 200		1 022	39	533
San Luis Potosí	26 776	10 885	8 703	7 188		1 325	55	757
Sinaloa	18 329	6 546	6 275	5 508		865	27	453
Sonora	48 398	19 831	15 555	13 012		2 368	81	1 223
Tabasco	34 062	13 499	10 965	9 598		1 546	81	906
Tamaulipas	60 323	23 379	19 744	17 200		2 853	79	1 478
Tlaxcala	21 807	9 156	7 124	5 527		1 174	48	559
Veracruz	74 168	30 117	23 716	20 335		3 867	168	2 162
Yucatán	17 163	7 390	5 325	4 448		1 234	39	575
Zacatecas	13 883	5 562	4 816	3 505		684	28	404
<b>TOTAL NACIONAL</b>	<b>1 331 224</b>	<b>554 085</b>	<b>426 536</b>	<b>349 317</b>	<b>1 286</b>	<b>75 100</b>	<b>2 870</b>	<b>37 697</b>

\* Incluye bachillerato tecnológico industrial, agropecuario, forestal y del mar.

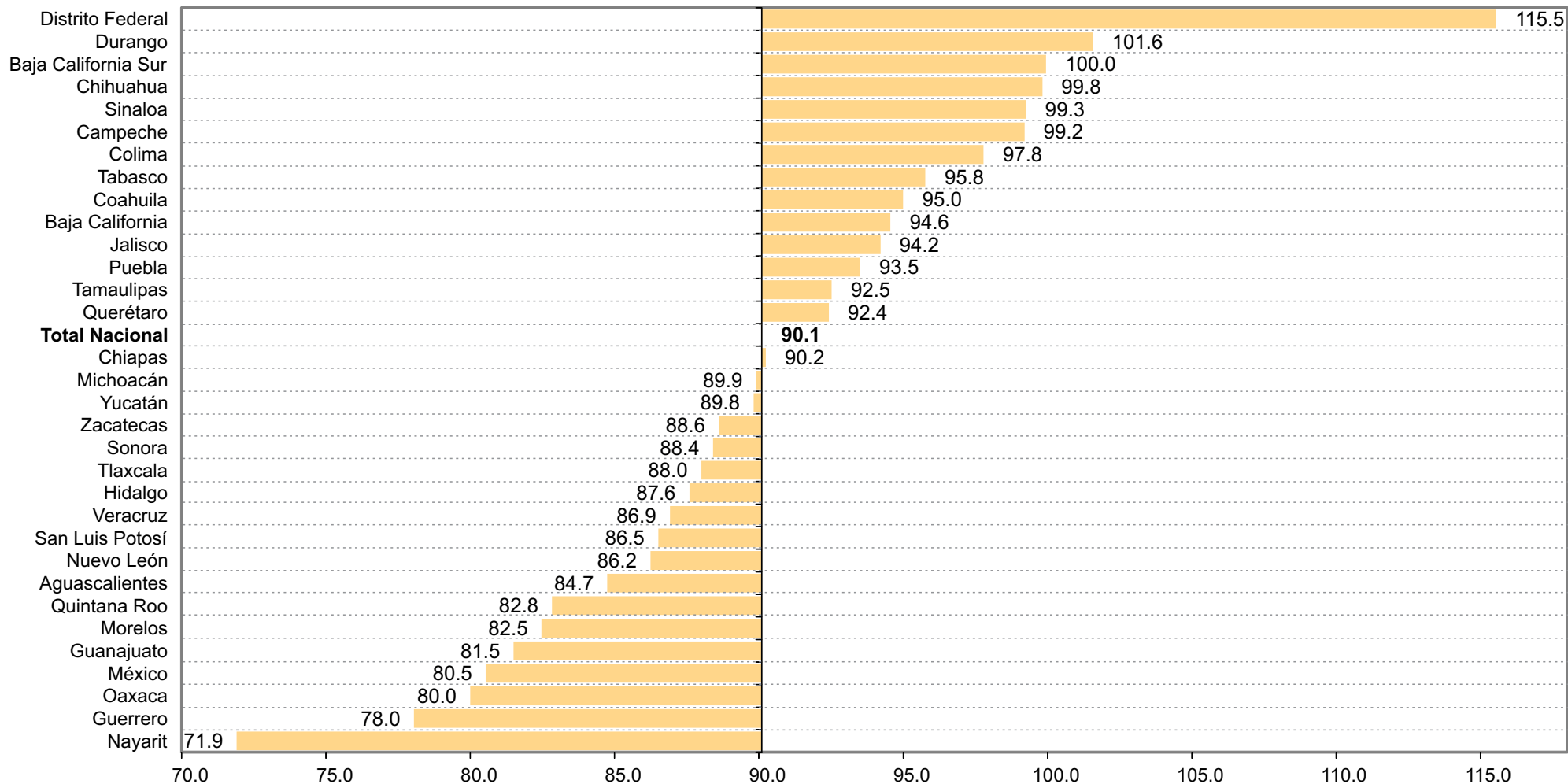
COBERTURA\*

Entidad	%
Distrito Federal	95.2
Baja California Sur	78.0
Tabasco	76.1
Sinaloa	75.9
Hidalgo	74.4
Colima	71.1
Durango	69.9
Sonora	66.8
Tlaxcala	66.7
Morelos	65.6
Nayarit	65.6
Puebla	65.3
Zacatecas	64.6
Chiapas	64.6
Veracruz	63.7
Yucatán	61.9
Tamaulipas	61.7
San Luis Potosí	61.1
Querétaro	60.7
Baja California	60.6
Chihuahua	60.4
Campeche	59.7
Oaxaca	58.4
Jalisco	58.2
Aguaascalientes	58.1
México	56.9
Coahuila	56.5
Michoacán	55.5
Guerrero	55.4
Guanajuato	53.4
Nuevo León	52.0
Quintana Roo	48.2
<b>Total Nacional</b>	<b>63.2</b>

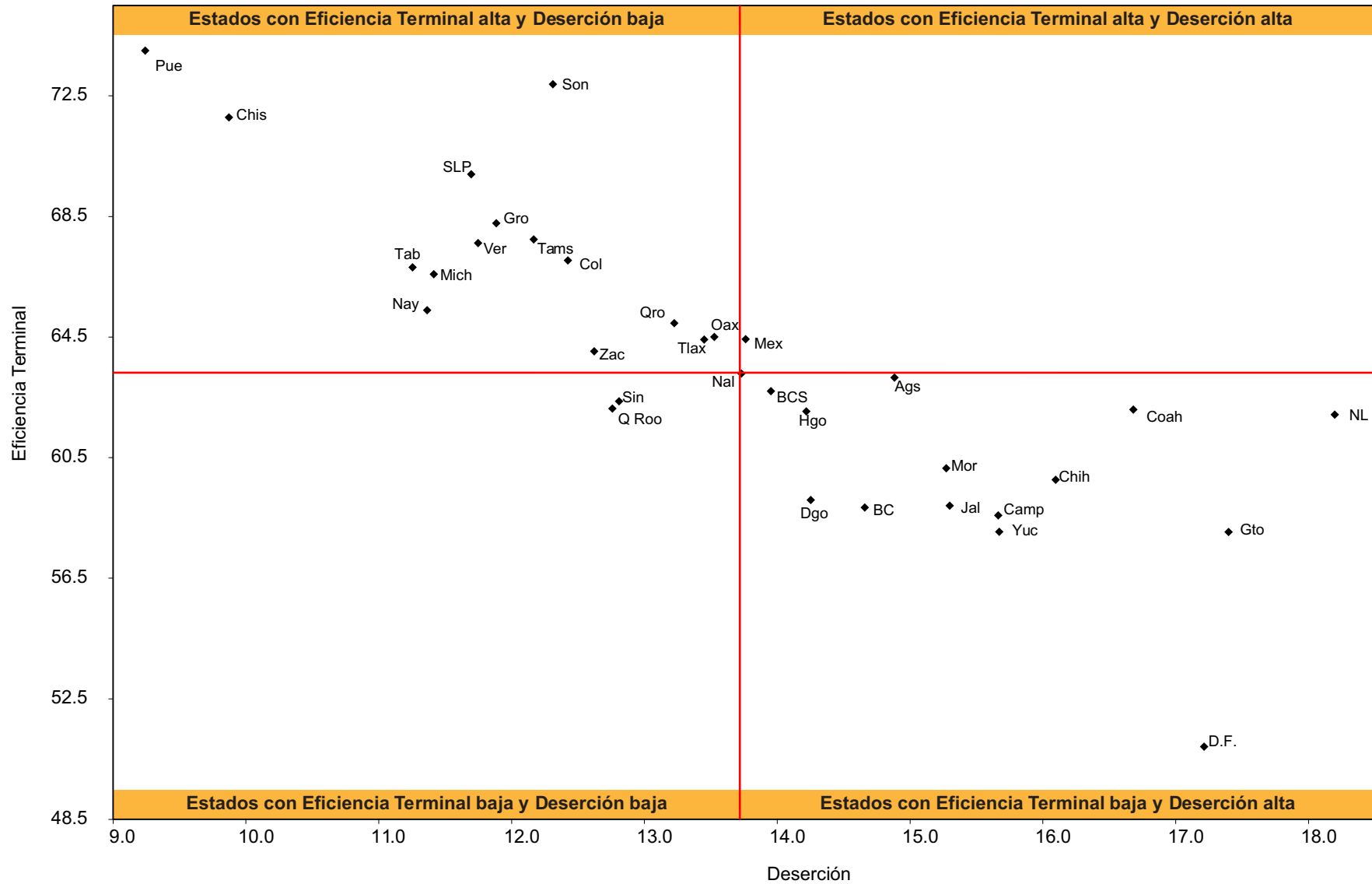


\* Datos de población de CONAPO, versión 2007.

ABSORCIÓN



DESERCIÓN Y EFICIENCIA TERMINAL



INDICADORES EDUCATIVOS\*

ENTIDAD FEDERATIVA	Absorción (%)			Cobertura 16 a 18 años (%)			Eficiencia terminal (%)			Deserción (%)			Relación	
	Total	Hombres	Mujeres	Total	Hombres	Mujeres	Total	Hombres	Mujeres	Total	Hombres	Mujeres	Alumno/Grupo	Alumno/Escuela
Aguascalientes	84.7	84.8	84.7	58.1	55.9	60.3	63.2	59.0	67.2	14.9	16.7	13.2	35.3	273.3
Baja California	94.6	98.6	90.7	60.6	57.6	64.0	58.8	54.7	63.0	14.7	16.6	12.7	36.9	410.6
Baja California Sur	100.0	104.6	95.3	78.0	75.9	80.3	62.7	59.4	66.1	14.0	16.1	11.8	32.7	318.9
Campeche	99.2	105.5	93.2	59.7	61.2	58.1	58.6	54.0	63.5	15.7	17.6	13.6	30.7	267.4
Coahuila	95.0	99.9	90.3	56.5	56.1	56.9	62.1	57.5	73.1	16.7	18.8	14.5	29.5	245.3
Colima	97.8	99.5	96.2	71.1	66.8	75.8	67.0	65.3	70.2	12.4	12.9	12.0	33.2	256.0
Chiapas	90.2	92.7	87.6	64.6	68.6	60.6	71.8	71.7	71.9	9.9	9.8	9.9	32.1	274.5
Chihuahua	99.8	103.1	96.7	60.4	57.1	64.0	59.8	55.2	64.4	16.1	18.7	13.7	33.4	250.4
Distrito Federal	115.5	123.3	108.3	95.2	95.3	95.2	50.9	46.5	55.6	17.2	19.2	15.2	28.4	647.5
Durango	101.6	106.8	96.6	69.9	69.5	70.3	59.1	54.5	63.4	14.3	16.4	12.1	32.8	326.5
Guanajuato	81.5	83.3	79.8	53.4	52.6	54.2	58.0	51.2	64.5	17.4	20.8	14.3	31.3	220.5
Guerrero	78.0	81.0	75.3	55.4	55.5	55.3	68.3	62.5	74.0	11.9	14.4	9.5	38.2	338.9
Hidalgo	87.6	89.7	85.6	74.4	74.5	74.4	62.0	55.9	68.1	14.2	16.7	11.9	33.2	363.7
Jalisco	94.2	96.0	92.6	58.2	54.6	61.8	58.9	55.3	62.2	15.3	17.6	13.3	32.3	305.3
México	80.5	81.5	79.6	56.9	53.3	60.7	64.4	58.3	70.3	13.8	16.6	11.2	35.2	346.3
Michoacán	89.9	93.5	86.7	55.5	54.4	56.6	66.6	62.1	74.2	11.4	13.9	9.1	30.0	217.8
Morelos	82.5	85.1	80.0	65.6	62.6	68.7	60.1	53.4	66.8	15.3	18.4	12.4	30.7	315.5
Nayarit	71.9	71.3	72.5	65.6	64.9	66.3	65.4	60.9	69.9	11.4	12.8	10.0	30.0	211.0
Nuevo León	86.2	90.7	81.9	52.0	52.6	51.4	61.9	59.4	66.5	18.2	20.0	16.3	23.0	336.5
Oaxaca	80.0	81.2	78.9	58.4	58.4	58.5	64.5	59.2	69.7	13.5	16.0	11.2	30.9	213.0
Puebla	93.5	96.2	90.9	65.3	64.7	65.9	74.0	70.5	80.9	9.2	11.2	7.4	30.9	169.5
Querétaro	92.4	97.0	88.2	60.7	58.5	62.8	65.0	59.8	70.4	13.2	15.6	11.0	35.6	310.5
Quintana Roo	82.8	86.1	79.8	48.2	48.1	48.3	62.4	59.3	68.1	12.8	13.8	11.8	34.1	322.3
San Luis Potosí	86.5	88.7	84.4	61.1	60.7	61.5	69.9	66.0	74.6	11.7	13.3	10.1	36.5	218.6
Sinaloa	99.3	102.2	96.4	75.9	72.7	79.3	62.1	57.5	66.8	12.8	14.8	10.8	38.3	370.1
Sonora	88.4	88.2	88.7	66.8	64.2	69.5	72.9	68.1	78.4	12.3	14.2	10.5	36.9	338.4
Tabasco	95.8	99.5	92.1	76.1	77.6	74.7	66.8	62.9	70.9	11.3	12.7	9.8	36.2	352.5
Tamaulipas	92.5	94.5	90.6	61.7	59.3	64.2	67.7	63.3	71.4	12.2	13.9	10.5	35.9	330.5
Tlaxcala	88.0	91.6	84.6	66.7	65.2	68.1	64.4	57.5	71.3	13.4	17.2	9.9	36.6	265.8
Veracruz	86.9	87.5	86.3	63.7	63.1	64.2	67.6	63.3	71.9	11.7	13.5	10.1	26.9	164.1
Yucatán	89.8	96.5	83.5	61.9	62.2	61.5	58.0	52.3	64.3	15.7	18.3	12.9	35.3	303.2
Zacatecas	88.6	90.0	87.3	64.6	63.3	65.8	64.0	58.6	69.3	12.6	11.3	13.9	31.1	282.6
<b>TOTAL NACIONAL</b>	<b>90.1</b>	<b>92.8</b>	<b>87.5</b>	<b>63.2</b>	<b>62.0</b>	<b>64.4</b>	<b>63.3</b>	<b>58.7</b>	<b>68.4</b>	<b>13.7</b>	<b>15.8</b>	<b>11.7</b>	<b>31.9</b>	<b>281.0</b>

Nota: Cifras estimadas para eficiencia terminal y deserción.  
 \* El índice de cobertura se calculó de las cifras de CONAPO, versión 2007.



*IV. Educación superior*  
**2011-2012**







El tercer tipo educativo del sistema corresponde a la educación superior, que comprende a los niveles de Técnico Superior, la Licenciatura y el Posgrado.

Los estudios de Técnico Superior tienen una duración de dos o tres años y la licenciatura es de cuatro o cinco años en promedio. En los primeros dos niveles se capacita al educando para el ejercicio de una profesión, mediante la expedición de un título. Incluye, dentro de las opciones de estudios, la educación normal o formación de maestros de educación inicial, preescolar, primaria, secundaria, especial, física, artística, tecnológica y primaria intercultural bilingüe.

El posgrado es posterior a la licenciatura y se divide en Especialidad, Maestría y Doctorado y su objetivo es la formación de profesionistas con una alta especialización en las diferentes áreas del conocimiento.

En este ciclo escolar ingresó a la educación superior el 84.6 % de los egresados del ciclo anterior de la educación media superior. La matrícula escolarizada para el ciclo escolar 2011-2012 es de 2 932 254 alumnos, que equivale al 29.4 % de la población de 19 a 23 años de edad (excluyendo al posgrado). A su vez, la matrícula escolarizada y mixta para el mismo ciclo es de 3 108 400 estudiantes que equivalen al 31.2 %. A esta cifra debe agregársele 166 239 estudiantes registrados en la modalidad no escolarizada. Con esta adición, la cobertura en la educación superior se eleva a 32.8 %.

La educación superior se distribuye de la siguiente manera:

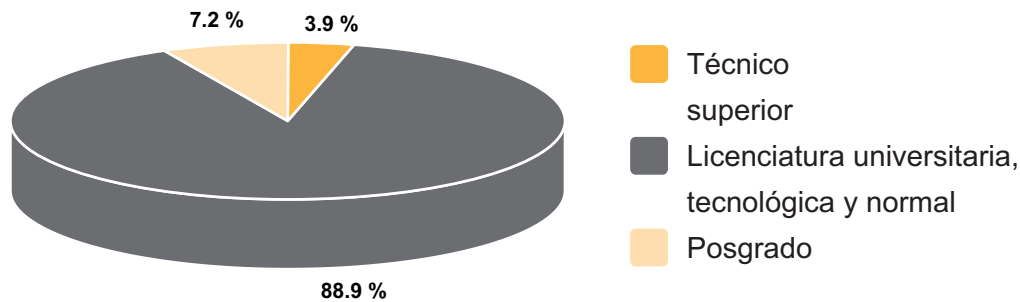
- a) Profesional Asociado o Técnico Superior, que constituye el 3.9 %,
- b) Licenciatura, con el 88.9 % y
- c) Posgrado, que representa el 7.2 por ciento.

Los estudios de Técnico Superior se imparte principalmente en las Universidades Tecnológicas impulsados por la federación desde 1991, estas universidades actualmente atienden al 90.4 % de los jóvenes que cursan el nivel Técnico Superior. Las Universidades Tecnológicas operan bajo un esquema de financiamiento compartido entre la federación y los gobiernos estatales.

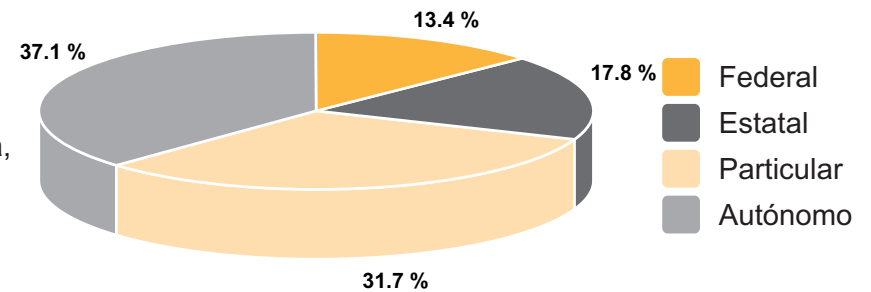
Dentro de la educación superior se ubica la educación normal, que cubre el 4.2 % de la matrícula total y se imparte en sus opciones de educación inicial, preescolar, primaria, secundaria, especial, física, artística, tecnológica y primaria intercultural bilingüe. En virtud de que el crecimiento de la matrícula en educación primaria se ha detenido y tenderá a disminuir, la matrícula de la licenciatura en educación primaria está siendo regulada, de modo que el número de egresados sea congruente con la demanda.

De la matrícula de educación superior, el 37.1 % corresponde al sostenimiento autónomo; el 17.8 %, al estatal; el sostenimiento federal cubre el 13.4 %, y las instituciones particulares cuentan con el 31.7 por ciento.

Por tipo de servicio



Por sostenimiento



ALUMNOS, DOCENTES Y ESCUELAS  
TOTAL

Primera parte

ENTIDAD FEDERATIVA	TOTAL <sup>1</sup>						TÉCNICO SUPERIOR		
	Alumnos	Hombres	Mujeres	Docentes*	Escuelas**	Instituciones**	Alumnos	Docentes	Escuelas
Aguascalientes	38 930	19 323	19 607	4 962	44	30	3 307	463	6
Baja California	93 220	46 635	46 585	11 249	126	63	2 288	140	2
Baja California Sur	18 813	9 456	9 357	2 131	33	20	43	15	1
Campeche	25 028	12 750	12 278	2 195	67	37	1 779	199	6
Coahuila	84 403	44 991	39 412	8 978	136	86	6 734	644	11
Colima	19 919	9 825	10 094	2 338	53	18	501	63	2
Chiapas	74 415	38 158	36 257	7 157	171	106	2 033	112	4
Chihuahua	104 803	54 552	50 251	9 290	114	86	7 568	479	7
Distrito Federal	484 900	245 263	239 637	66 249	459	257	1 045	369	13
Durango	40 353	20 449	19 904	4 376	77	53	1 378	162	5
Guanajuato	105 455	52 398	53 057	12 764	231	137	7 252	809	15
Guerrero	57 288	27 265	30 023	4 166	130	77	2 559	223	5
Hidalgo	70 586	33 772	36 814	6 792	108	76	6 331	513	10
Jalisco	205 686	103 428	102 258	22 017	263	178	5 696	810	22
México	339 994	166 988	173 006	35 787	399	248	14 463	1 105	12
Michoacán	91 248	45 612	45 636	8 189	209	100	996	98	2
Morelos	47 807	23 360	24 447	6 155	99	73	1 644	215	2
Nayarit	29 021	14 213	14 808	2 461	41	28	4 286	331	6
Nuevo León	173 978	91 326	82 652	14 661	214	121	4 612	711	19
Oaxaca	60 500	30 116	30 384	5 494	113	77	563	35	1
Puebla	190 583	93 863	96 720	17 861	463	246	11 225	1 113	20
Querétaro	53 853	27 757	26 096	6 508	84	62	5 037	434	13
Quintana Roo	25 655	13 319	12 336	2 848	47	38	2 631	335	8
San Luis Potosí	63 495	31 666	31 829	5 489	88	55	1 379	203	4
Sinaloa	95 477	48 804	46 673	7 490	123	62	1 173	158	6
Sonora	97 758	50 415	47 343	8 592	141	54	5 785	604	11
Tabasco	66 578	34 181	32 397	5 639	70	49	3 066	305	5
Tamaulipas	111 047	57 316	53 731	9 036	184	90	6 168	403	11
Tlaxcala	27 670	13 073	14 597	2 831	59	46	967	63	1
Veracruz	166 556	86 096	80 460	15 702	356	188	4 480	283	19
Yucatán	58 775	30 065	28 710	5 709	119	81	3 308	274	7
Zacatecas	37 401	18 318	19 083	3 816	73	40	1 344	216	5
<b>TOTAL NACIONAL</b>	<b>3 161 195</b>	<b>1 594 753</b>	<b>1 566 442</b>	<b>328 932</b>	<b>4 894</b>	<b>2 882</b>	<b>121 641</b>	<b>11 887</b>	<b>261</b>

<sup>1</sup> Los datos presentados en el total se obtienen del reporte por instituciones registradas en el Catálogo de Centros de Trabajo.

\* En la variable de docentes, el total de éstos no corresponden a la suma de docentes por servicio educativo, debido a que en algunas instituciones existen docentes de apoyo que no están frente a grupo.

\*\* En las variables de escuelas e instituciones, el total de éstas no corresponde a la suma de los servicios, debido a que en cada una de ellas se pueden atender más de un servicio.

ALUMNOS, DOCENTES Y ESCUELAS  
TOTAL

Concluye

ENTIDAD FEDERATIVA	NORMAL LICENCIATURA			LICENCIATURA UNIVERSITARIA Y TECNOLÓGICA			POSGRADO		
	Alumnos	Docentes	Escuelas	Alumnos	Docentes	Escuelas	Alumnos	Docentes	Escuelas
Aguascalientes	2 269	349	6	31 627	3 972	36	1 727	689	22
Baja California	2 927	453	17	81 765	9 699	92	6 240	1 050	67
Baja California Sur	1 485	194	5	16 447	1 619	24	838	366	15
Campeche	1 623	202	14	20 627	1 841	45	999	256	17
Coahuila	4 922	868	9	67 993	7 088	111	4 754	1 223	62
Colima	1 871	120	3	16 676	2 037	49	871	334	27
Chiapas	5 181	492	23	63 161	6 278	140	4 040	928	49
Chihuahua	3 372	300	5	87 138	7 910	94	6 725	1 192	57
Distrito Federal	7 224	1 090	25	415 194	54 675	329	61 437	10 823	297
Durango	4 110	430	10	32 162	3 723	55	2 703	477	39
Guanajuato	5 945	976	35	81 506	9 249	172	10 752	2 401	89
Guerrero	6 246	767	24	47 177	3 227	98	1 306	353	28
Hidalgo	2 787	260	10	58 300	5 565	90	3 168	809	42
Jalisco	4 582	758	28	180 312	17 318	195	15 096	2 296	106
México	8 509	1 483	43	296 983	29 923	328	20 039	5 284	168
Michoacán	6 209	458	17	80 315	6 706	162	3 728	1 028	67
Morelos	2 448	230	5	39 225	4 758	81	4 490	1 565	49
Nayarit	3 469	276	5	20 278	1 909	35	988	190	12
Nuevo León	6 522	749	11	146 271	11 402	154	16 573	3 102	108
Oaxaca	6 205	652	22	52 264	4 831	83	1 468	498	35
Puebla	9 725	928	38	153 214	13 812	377	16 419	2 483	146
Querétaro	2 486	227	7	42 104	5 111	60	4 226	996	43
Quintana Roo	1 254	119	5	20 770	2 324	38	1 000	329	17
San Luis Potosí	5 777	427	9	53 862	4 460	77	2 477	672	22
Sinaloa	2 275	233	3	89 884	6 975	119	2 145	413	31
Sonora	3 461	329	6	82 329	7 001	117	6 183	1 129	67
Tabasco	2 231	242	11	58 424	4 909	55	2 857	511	22
Tamaulipas	5 136	1 101	40	88 610	7 063	135	11 133	1 107	59
Tlaxcala	3 578	244	8	22 178	2 122	44	947	552	28
Veracruz	4 885	816	20	149 920	13 019	287	7 271	1 816	142
Yucatán	3 312	355	16	48 499	4 356	88	3 656	750	53
Zacatecas	1 744	201	6	31 628	2 979	57	2 685	652	40
<b>TOTAL NACIONAL</b>	<b>133 770</b>	<b>16 329</b>	<b>486</b>	<b>2 676 843</b>	<b>267 861</b>	<b>3 827</b>	<b>228 941</b>	<b>46 274</b>	<b>2 026</b>

ALUMNOS, DOCENTES Y ESCUELAS POR SOSTENIMIENTO  
FEDERAL

Primera parte

ENTIDAD FEDERATIVA	TOTAL <sup>1</sup>						TÉCNICO SUPERIOR		
	Alumnos	Hombres	Mujeres	Docentes*	Escuelas**	Instituciones**	Alumnos	Docentes	Escuelas
Aguascalientes	5 693	3 720	1 973	317	3	3			
Baja California	11 162	7 656	3 506	986	10	7			
Baja California Sur	2 965	1 837	1 128	417	4	4			
Campeche	2 816	1 904	912	244	5	5			
Coahuila	13 305	9 089	4 216	1 056	7	7			
Colima	2 494	1 653	841	188	2	2			
Chiapas	8 361	5 953	2 408	487	6	5			
Chihuahua	19 090	11 574	7 516	1 425	9	9			
Distrito Federal	139 298	75 862	63 436	16 029	122	44	506	189	5
Durango	7 387	4 723	2 664	610	4	4			
Guanajuato	12 609	7 819	4 790	863	9	7			
Guerrero	11 213	6 466	4 747	524	7	7			
Hidalgo	5 543	3 508	2 035	324	3	3			
Jalisco	8 214	5 875	2 339	1 097	9	8			
México	13 446	9 013	4 433	1 052	10	4			
Michoacán	11 248	7 184	4 064	811	13	8			
Morelos	7 037	4 764	2 273	654	4	4			
Nayarit	4 168	2 808	1 360	321	4	4			1
Nuevo León	3 654	2 240	1 414	417	4	4			
Oaxaca	18 576	11 570	7 006	960	10	10			
Puebla	9 714	6 527	3 187	625	5	5			
Querétaro	8 054	5 335	2 719	596	8	8			
Quintana Roo	5 958	3 698	2 260	413	4	4			
San Luis Potosí	7 159	4 369	2 790	376	4	4			
Sinaloa	11 235	7 961	3 274	696	6	6			
Sonora	10 317	6 416	3 901	915	9	9			
Tabasco	5 746	3 822	1 924	316	6	6			
Tamaulipas	20 515	13 798	6 717	1 358	7	7			
Tlaxcala	3 634	2 437	1 197	264	2	2			
Veracruz	20 778	13 891	6 887	1 411	10	10	86	8	1
Yucatán	8 680	5 670	3 010	713	6	6			
Zacatecas	2 788	1 722	1 066	195	2	2			
<b>TOTAL NACIONAL</b>	<b>422 857</b>	<b>260 864</b>	<b>161 993</b>	<b>36 660</b>	<b>314</b>	<b>218</b>	<b>592</b>	<b>197</b>	<b>7</b>

<sup>1</sup> Los datos presentados en el total se obtienen del reporte por instituciones registradas en el Catálogo de Centros de Trabajo.

\* En la variable de docentes, el total de éstos no corresponden a la suma de docentes por servicio educativo, debido a que en algunas instituciones existen docentes de apoyo que no están frente a grupo.

\*\* En las variables de escuelas e instituciones, el total de éstas no corresponde a la suma de los servicios, debido a que en cada una de ellas se pueden atender más de un servicio.

ALUMNOS, DOCENTES Y ESCUELAS POR SOSTENIMIENTO  
FEDERAL

ENTIDAD FEDERATIVA	NORMAL LICENCIATURA			LICENCIATURA UNIVERSITARIA Y TECNOLÓGICA			POSGRADO			Concluye
	Alumnos	Docentes	Escuelas	Alumnos	Docentes	Escuelas	Alumnos	Docentes	Escuelas	
Aguascalientes				5 602	308	3	91	254	2	
Baja California				10 378	692	4	784	391	8	
Baja California Sur				2 632	186	1	333	196	4	
Campeche				2 790	218	3	26	26	2	
Coahuila				12 847	917	4	458	193	7	
Colima				2 487	170	1	7	18	1	
Chiapas				8 168	395	3	193	84	4	
Chihuahua				18 829	1 337	8	261	113	5	
Distrito Federal	6 055	769	6	122 413	11 859	73	10 324	2 905	79	
Durango				7 228	498	3	159	67	3	
Guanajuato				11 907	687	6	702	255	6	
Guerrero				11 199	524	7	14	6	1	
Hidalgo				5 527	324	3	16	6	1	
Jalisco				7 869	582	7	345	76	4	
México				12 360	795	3	1 086	311	10	
Michoacán				10 952	708	6	296	122	8	
Morelos				6 446	351	2	591	619	3	
Nayarit				4 127	321	4	41	12	1	
Nuevo León				3 634	417	4	20	4	1	
Oaxaca				18 397	900	10	179	42	3	
Puebla				9 111	438	3	603	171	4	
Querétaro				7 738	449	3	316	122	6	
Quintana Roo				5 905	379	3	53	41	2	
San Luis Potosí				7 087	337	4	72	48	2	
Sinaloa				11 057	628	5	178	86	4	
Sonora				10 125	699	8	192	254	5	
Tabasco				5 646	275	4	100	50	3	
Tamaulipas				20 223	1 261	7	292	77	3	
Tlaxcala				3 586	264	2	48	16	1	
Veracruz				20 182	1 293	8	510	187	7	
Yucatán				8 079	512	4	601	228	5	
Zacatecas				2 711	195	2	77	5	1	
<b>TOTAL NACIONAL</b>	<b>6 055</b>	<b>769</b>	<b>6</b>	<b>397 242</b>	<b>28 919</b>	<b>208</b>	<b>18 968</b>	<b>6 985</b>	<b>196</b>	

ALUMNOS, DOCENTES Y ESCUELAS POR SOSTENIMIENTO  
ESTATAL

Primera parte

ENTIDAD FEDERATIVA	TOTAL <sup>1</sup>						TÉCNICO SUPERIOR		
	Alumnos	Hombres	Mujeres	Docentes*	Escuelas**	Instituciones**	Alumnos	Docentes	Escuelas
Aguascalientes	8 818	4 558	4 260	1 165	13	12	3 307	463	5
Baja California	7 286	3 578	3 708	780	19	17	2 260	126	1
Baja California Sur	4 577	2 329	2 248	375	8	6	43	15	1
Campeche	8 145	4 172	3 973	553	23	14	1 301	94	2
Coahuila	19 104	10 851	8 253	1 744	22	21	6 481	516	7
Colima	2 639	834	1 805	236	5	3	408	57	1
Chiapas	19 392	8 975	10 417	1 717	51	33	2 033	112	4
Chihuahua	16 603	9 427	7 176	1 201	18	18	7 330	439	4
Distrito Federal									
Durango	9 868	5 502	4 366	913	17	17	1 135	90	3
Guanajuato	23 972	13 343	10 629	2 028	33	23	7 010	736	9
Guerrero	12 139	5 645	6 494	1 011	22	22	2 443	186	2
Hidalgo	24 141	12 804	11 337	1 609	28	21	6 121	490	7
Jalisco	18 993	11 204	7 789	2 039	37	37	3 110	330	2
México	74 903	40 047	34 856	5 769	100	73	13 940	977	5
Michoacán	23 768	11 809	11 959	1 391	28	28	956	81	1
Morelos	6 120	2 884	3 236	612	10	8	1 644	121	1
Nayarit	8 211	4 039	4 172	563	9	9	4 166	319	4
Nuevo León	10 847	5 117	5 730	975	18	17	4 077	412	5
Oaxaca	13 830	5 806	8 024	1 469	41	28	563	35	1
Puebla	38 325	20 226	18 099	2 765	58	49	10 648	984	7
Querétaro	11 575	6 055	5 520	978	15	12	4 884	394	6
Quintana Roo	13 412	6 783	6 629	1 055	19	14	2 502	282	6
San Luis Potosí	15 531	8 106	7 425	1 146	30	17	1 325	121	2
Sinaloa	17 008	7 811	9 197	1 681	24	15			
Sonora	41 787	22 352	19 435	3 293	42	22	5 693	451	9
Tabasco	23 022	12 873	10 149	1 465	26	21	3 022	296	4
Tamaulipas	12 745	7 404	5 341	915	28	24	5 628	311	5
Tlaxcala	8 869	4 551	4 318	539	13	13	967	63	1
Veracruz	45 589	26 697	18 892	2 095	37	37	3 824	206	3
Yucatán	10 015	5 609	4 406	757	17	17	3 247	260	4
Zacatecas	10 347	5 575	4 772	775	20	19	1 086	102	2
<b>TOTAL NACIONAL</b>	<b>561 581</b>	<b>296 966</b>	<b>264 615</b>	<b>43 614</b>	<b>831</b>	<b>667</b>	<b>111 154</b>	<b>9 069</b>	<b>114</b>

<sup>1</sup> Los datos presentados en el total se obtienen del reporte por instituciones registradas en el Catálogo de Centros de Trabajo.

\* En la variable de docentes, el total de éstos no corresponden a la suma de docentes por servicio educativo, debido a que en algunas instituciones existen docentes de apoyo que no están frente a grupo.

\*\* En las variables de escuelas e instituciones, el total de éstas no corresponde a la suma de los servicios, debido a que en cada una de ellas se pueden atender más de un servicio.

ALUMNOS, DOCENTES Y ESCUELAS POR SOSTENIMIENTO  
ESTATAL

ENTIDAD FEDERATIVA	NORMAL LICENCIATURA			LICENCIATURA UNIVERSITARIA Y TECNOLÓGICA			POSGRADO			Concluye
	Alumnos	Docentes	Escuelas	Alumnos	Docentes	Escuelas	Alumnos	Docentes	Escuelas	
Aguascalientes	2 112	321	5	3 355	391	7	44	65	2	
Baja California	2 357	367	12	2 077	231	5	592	64	4	
Baja California Sur	1 485	194	5	2 950	161	3	99	6	1	
Campeche	1 539	174	10	5 064	391	11	241	46	3	
Coahuila	4 641	848	8	7 938	490	12	44	10	2	
Colima	1 871	120	3	280	31	2	80	30	2	
Chiapas	5 181	492	23	12 042	1 174	28	136	54	8	
Chihuahua	3 224	287	4	5 465	618	11	584	107	5	
Distrito Federal										
Durango	1 533	233	5	6 880	560	9	320	81	6	
Guanajuato	2 127	309	5	14 376	1 082	22	459	199	7	
Guerrero	4 054	543	12	5 560	480	10	82	4	1	
Hidalgo	2 209	193	6	15 606	1 017	20	205	78	10	
Jalisco	3 116	522	11	12 339	898	23	428	113	6	
México	7 788	1 397	40	52 175	3 232	58	1 000	222	16	
Michoacán	4 606	297	8	17 497	1 041	20	709	84	4	
Morelos	722	89	3	2 913	366	6	841	135	3	
Nayarit	2 059	138	3	1 893	107	4	93	37	2	
Nuevo León	4 655	601	6	1 103	93	4	1 012	144	6	
Oaxaca	5 778	613	20	7 242	999	20	247	194	9	
Puebla	5 964	496	18	21 240	1 571	38	473	26	4	
Querétaro	2 054	173	4	4 313	383	7	324	130	7	
Quintana Roo	1 139	94	4	9 606	710	13	165	31	5	
San Luis Potosí	3 871	315	5	10 220	766	23	115	20	1	
Sinaloa	2 275	233	3	14 247	1 432	21	486	93	7	
Sonora	3 461	329	6	31 198	2 552	32	1 435	189	21	
Tabasco	1 812	193	7	18 188	1 092	19				
Tamaulipas	2 616	358	11	4 358	317	15	143	37	5	
Tlaxcala	3 578	244	8	4 213	265	5	111	35	2	
Veracruz	2 613	525	8	39 023	1 375	27	129	32	4	
Yucatán	1 802	177	6	4 966	319	7				
Zacatecas	1 660	189	5	7 319	545	13	282	35	3	
<b>TOTAL NACIONAL</b>	<b>93 902</b>	<b>11 064</b>	<b>274</b>	<b>345 646</b>	<b>24 689</b>	<b>495</b>	<b>10 879</b>	<b>2 301</b>	<b>156</b>	

ALUMNOS, DOCENTES Y ESCUELAS POR SOSTENIMIENTO  
AUTÓNOMO

Primera parte

ENTIDAD FEDERATIVA	TOTAL <sup>1</sup>						TÉCNICO SUPERIOR		
	Alumnos	Hombres	Mujeres	Docentes*	Escuelas**	Instituciones**	Alumnos	Docentes	Escuelas
Aguascalientes	12 952	5 998	6 954	1 782	7	1			1
Baja California	53 210	25 865	27 345	5 343	40	1			
Baja California Sur	5 063	2 798	2 265	569	8	1			
Campeche	10 514	4 978	5 536	837	17	2	43	9	2
Coahuila	28 439	14 727	13 712	2 680	44	2			
Colima	12 393	6 255	6 138	1 370	29	1	93	6	1
Chiapas	22 395	10 887	11 508	1 755	27	1			
Chihuahua	50 647	25 686	24 961	4 697	28	2	122	20	1
Distrito Federal	182 844	90 108	92 736	27 288	40	3			
Durango	14 127	6 098	8 029	1 425	22	2			
Guanajuato	18 577	8 883	9 694	2 213	13	1			
Guerrero	25 543	11 620	13 923	1 185	35	1	48	7	1
Hidalgo	22 007	9 448	12 559	2 290	14	1	152	16	2
Jalisco	94 788	46 592	48 196	7 558	21	1	1 396	134	7
México	111 520	53 624	57 896	12 149	55	4	1	1	3
Michoacán	38 820	19 566	19 254	2 983	32	1			
Morelos	14 749	6 949	7 800	1 804	18	1		94	1
Nayarit	12 245	5 765	6 480	1 158	14	1	120	12	1
Nuevo León	82 764	44 083	38 681	5 625	42	1	221	130	5
Oaxaca	15 357	7 233	8 124	1 161	13	1			
Puebla	54 670	26 888	27 782	3 738	38	1	78	8	1
Querétaro	19 321	9 438	9 883	2 145	20	1	33	8	3
Quintana Roo									
San Luis Potosí	24 855	12 610	12 245	1 986	18	1	54	82	2
Sinaloa	53 355	27 072	26 283	3 061	48	1	1 173	158	6
Sonora	27 998	13 955	14 043	2 198	40	1			
Tabasco	27 453	12 648	14 805	2 250	12	2	44	9	1
Tamaulipas	38 987	19 892	19 095	2 283	27	1	464	38	4
Tlaxcala	12 003	4 805	7 198	1 388	14	1			
Veracruz	53 629	25 889	27 740	5 252	102	1	503	16	10
Yucatán	14 373	7 579	6 794	961	15	1			
Zacatecas	18 331	8 492	9 839	1 856	32	2	188	23	1
<b>TOTAL NACIONAL</b>	<b>1 173 929</b>	<b>576 431</b>	<b>597 498</b>	<b>112 990</b>	<b>885</b>	<b>42</b>	<b>4 733</b>	<b>771</b>	<b>53</b>

<sup>1</sup> Los datos presentados en el total se obtienen del reporte por instituciones registradas en el Catálogo de Centros de Trabajo.

\* En la variable de docentes, el total de éstos no corresponden a la suma de docentes por servicio educativo, debido a que en algunas instituciones existen docentes de apoyo que no están frente a grupo.

\*\* En las variables de escuelas e instituciones, el total de éstas no corresponde a la suma de los servicios, debido a que en cada una de ellas se pueden atender más de un servicio.



ALUMNOS, DOCENTES Y ESCUELAS POR SOSTENIMIENTO  
AUTÓNOMO

ENTIDAD FEDERATIVA	NORMAL LICENCIATURA			LICENCIATURA UNIVERSITARIA Y TECNOLÓGICA			POSGRADO			Concluye
	Alumnos	Docentes	Escuelas	Alumnos	Docentes	Escuelas	Alumnos	Docentes	Escuelas	
Aguascalientes				12 713	1 776	7	239	6	7	
Baja California				51 609	5 306	34	1 601	37	26	
Baja California Sur				4 980	566	8	83	31	3	
Campeche				10 122	775	17	349	119	7	
Coahuila				26 332	2 647	43	2 107	538	31	
Colima				11 708	1 352	29	592	200	21	
Chiapas				21 546	1 755	27	849	377	13	
Chihuahua				46 742	4 190	27	3 783	688	22	
Distrito Federal				154 336	23 845	32	28 508	3 342	35	
Durango				12 847	1 411	21	1 280	130	14	
Guanajuato				16 054	1 578	13	2 523	635	13	
Guerrero				24 923	1 093	33	572	177	14	
Hidalgo				21 203	1 927	14	652	333	5	
Jalisco				87 578	6 896	21	5 814	521	13	
México				106 966	11 249	53	4 553	1 731	41	
Michoacán				37 491	2 501	24	1 329	475	27	
Morelos				13 766	1 501	17	983	427	17	
Nayarit				11 846	1 141	14	279	94	5	
Nuevo León				77 744	4 474	26	4 799	1 340	25	
Oaxaca				15 140	1 155	13	217	66	7	
Puebla				50 991	3 036	33	3 601	694	25	
Querétaro				16 706	1 910	19	2 582	447	16	
Quintana Roo										
San Luis Potosí				23 030	1 678	18	1 771	485	12	
Sinaloa				50 885	2 916	48	1 297	206	16	
Sonora				27 076	1 965	35	922	233	19	
Tabasco				26 398	2 250	12	1 011	210	9	
Tamaulipas				35 190	2 069	24	3 333	511	26	
Tlaxcala				11 458	1 064	12	545	324	12	
Veracruz				51 592	4 758	79	1 534	483	60	
Yucatán				12 914	949	15	1 459	15	15	
Zacatecas				17 106	1 514	27	1 037	337	24	
<b>TOTAL NACIONAL</b>				<b>1 088 992</b>	<b>101 247</b>	<b>795</b>	<b>80 204</b>	<b>15 212</b>	<b>580</b>	

ALUMNOS, DOCENTES Y ESCUELAS POR SOSTENIMIENTO  
PARTICULAR

Primera parte

ENTIDAD FEDERATIVA	TOTAL <sup>1</sup>						TÉCNICO SUPERIOR		
	Alumnos	Hombres	Mujeres	Docentes*	Escuelas*	Instituciones*	Alumnos	Docentes	Escuelas
Aguascalientes	11 467	5 047	6 420	1 698	21	14			
Baja California	21 562	9 536	12 026	4 140	57	38	28	14	1
Baja California Sur	6 208	2 492	3 716	770	13	9			
Campeche	3 553	1 696	1 857	561	22	16	435	96	2
Coahuila	23 555	10 324	13 231	3 498	63	56	253	128	4
Colima	2 393	1 083	1 310	544	17	12			
Chiapas	24 267	12 343	11 924	3 198	87	67			
Chihuahua	18 463	7 865	10 598	1 967	59	57	116	20	2
Distrito Federal	162 758	79 293	83 465	22 932	297	210	539	180	8
Durango	8 971	4 126	4 845	1 428	34	30	243	72	2
Guanajuato	50 297	22 353	27 944	7 660	176	106	242	73	6
Guerrero	8 393	3 534	4 859	1 446	66	47	68	30	2
Hidalgo	18 895	8 012	10 883	2 569	63	51	58	7	1
Jalisco	83 691	39 757	43 934	11 323	196	132	1 190	346	13
México	140 125	64 304	75 821	16 817	234	167	522	127	4
Michoacán	17 412	7 053	10 359	3 004	136	63	40	17	1
Morelos	19 901	8 763	11 138	3 085	67	60			
Nayarit	4 397	1 601	2 796	419	14	14			
Nuevo León	76 713	39 886	36 827	7 644	150	99	314	169	9
Oaxaca	12 737	5 507	7 230	1 904	49	38			
Puebla	87 874	40 222	47 652	10 733	362	191	499	121	12
Querétaro	14 903	6 929	7 974	2 789	41	41	120	32	4
Quintana Roo	6 285	2 838	3 447	1 380	24	20	129	53	2
San Luis Potosí	15 950	6 581	9 369	1 981	36	33			
Sinaloa	13 879	5 960	7 919	2 052	45	40			
Sonora	17 656	7 692	9 964	2 186	50	22	92	153	2
Tabasco	10 357	4 838	5 519	1 608	26	20			
Tamaulipas	38 800	16 222	22 578	4 480	122	58	76	54	2
Tlaxcala	3 164	1 280	1 884	640	30	30			
Veracruz	46 560	19 619	26 941	6 944	207	140	67	53	5
Yucatán	25 707	11 207	14 500	3 278	81	57	61	14	3
Zacatecas	5 935	2 529	3 406	990	19	17	70	91	2
<b>TOTAL NACIONAL</b>	<b>1 002 828</b>	<b>460 492</b>	<b>542 336</b>	<b>135 668</b>	<b>2 864</b>	<b>1 955</b>	<b>5 162</b>	<b>1 850</b>	<b>87</b>

\* Los datos presentados en el total se obtienen del reporte por instituciones registradas en el Catálogo de Centros de Trabajo.

\* En las variables de docentes, escuelas e instituciones el total de éstas no corresponden a la suma de los servicios, debido a que en cada una de ellas se pueden atender más de un servicio.

ALUMNOS, DOCENTES Y ESCUELAS POR SOSTENIMIENTO  
PARTICULAR

Concluye

ENTIDAD FEDERATIVA	NORMAL LICENCIATURA			LICENCIATURA UNIVERSITARIA Y TECNOLÓGICA			POSGRADO		
	Alumnos	Docentes	Escuelas	Alumnos	Docentes	Escuelas	Alumnos	Docentes	Escuelas
Aguascalientes	157	28	1	9 957	1 497	19	1 353	364	11
Baja California	570	86	5	17 701	3 470	49	3 263	558	29
Baja California Sur				5 885	706	12	323	133	7
Campeche	84	28	4	2 651	457	14	383	65	5
Coahuila	281	20	1	20 876	3 034	52	2 145	482	22
Colima				2 201	484	17	192	86	3
Chiapas				21 405	2 954	82	2 862	413	24
Chihuahua	148	13	1	16 102	1 765	48	2 097	284	25
Distrito Federal	1 169	321	19	138 445	18 971	224	22 605	4 576	183
Durango	2 577	197	5	5 207	1 254	22	944	199	16
Guanajuato	3 818	667	30	39 169	5 902	131	7 068	1 312	63
Guerrero	2 192	224	12	5 495	1 130	48	638	166	12
Hidalgo	578	67	4	15 964	2 297	53	2 295	392	26
Jalisco	1 466	236	17	72 526	8 942	144	8 509	1 586	83
México	721	86	3	125 482	14 647	214	13 400	3 020	101
Michoacán	1 603	161	9	14 375	2 456	112	1 394	347	28
Morelos	1 726	141	2	16 100	2 540	56	2 075	384	26
Nayarit	1 410	138	2	2 412	340	13	575	47	4
Nuevo León	1 867	148	5	63 790	6 418	120	10 742	1 614	76
Oaxaca	427	39	2	11 485	1 777	40	825	196	16
Puebla	3 761	432	20	71 872	8 767	303	11 742	1 592	113
Querétaro	432	54	3	13 347	2 369	31	1 004	297	14
Quintana Roo	115	25	1	5 259	1 235	22	782	257	10
San Luis Potosí	1 906	112	4	13 525	1 679	32	519	119	7
Sinaloa				13 695	1 999	45	184	28	4
Sonora				13 930	1 785	42	3 634	453	22
Tabasco	419	49	4	8 192	1 292	20	1 746	251	10
Tamaulipas	2 520	743	29	28 839	3 416	89	7 365	482	25
Tlaxcala				2 921	529	25	243	177	13
Veracruz	2 272	291	12	39 123	5 593	173	5 098	1 114	71
Yucatán	1 510	178	10	22 540	2 576	62	1 596	507	33
Zacatecas	84	12	1	4 492	725	15	1 289	275	12
<b>TOTAL NACIONAL</b>	<b>33 813</b>	<b>4 496</b>	<b>206</b>	<b>844 963</b>	<b>113 006</b>	<b>2 329</b>	<b>118 890</b>	<b>21 776</b>	<b>1 094</b>



***IV. 1 Técnico superior***  
**2011-2012**





ALUMNOS, DOCENTES Y ESCUELAS  
TOTAL

ENTIDAD FEDERATIVA	ALUMNOS			DOCENTES*	ESCUELAS*	INSTITU- CIONES	1ER. INGRESO	EGRESADOS	TITULADOS
	Total	Hombres	Mujeres						
Aguascalientes	3 307	1 873	1 434	463	6	5	1 958	1 080	266
Baja California	2 288	1 502	786	140	2	2	1 553	604	460
Baja California Sur	43	33	10	15	1	1	21		
Campeche	1 779	1 119	660	199	6	4	972	600	267
Coahuila	6 734	4 661	2 073	644	11	10	3 532	2 059	1 321
Colima	501	283	218	63	2	2	339	148	190
Chiapas	2 033	1 212	821	112	4	2	1 150	599	585
Chihuahua	7 568	5 416	2 152	479	7	7	3 979	780	587
Distrito Federal	1 045	476	569	369	13	12	457	296	245
Durango	1 378	791	587	162	5	5	818	162	145
Guanajuato	7 252	4 090	3 162	809	15	8	4 010	2 180	2 080
Guerrero	2 559	1 546	1 013	223	5	5	1 608	703	405
Hidalgo	6 331	3 388	2 943	513	10	7	3 697	2 300	2 278
Jalisco	5 696	3 405	2 291	810	22	16	1 940	1 849	585
México	14 463	8 171	6 292	1 105	12	10	6 577	4 514	3 890
Michoacán	996	655	341	98	2	2	721	325	249
Morelos	1 644	935	709	215	2	2	915	406	363
Nayarit	4 286	2 394	1 892	331	6	6	2 490	1 537	770
Nuevo León	4 612	2 836	1 776	711	19	14	2 346	1 243	623
Oaxaca	563	289	274	35	1	1	379	66	
Puebla	11 225	6 736	4 489	1 113	20	18	6 420	2 399	1 883
Querétaro	5 037	2 997	2 040	434	13	10	2 617	1 743	1 452
Quintana Roo	2 631	1 472	1 159	335	8	7	1 592	797	730
San Luis Potosí	1 379	861	518	203	4	3	836	349	337
Sinaloa	1 173	667	506	158	6	1	486	284	127
Sonora	5 785	3 726	2 059	604	11	9	3 376	1 495	1 423
Tabasco	3 066	1 773	1 293	305	5	4	1 401	1 124	363
Tamaulipas	6 168	4 030	2 138	403	11	8	3 550	1 375	1 038
Tlaxcala	967	602	365	63	1	1	591	180	77
Veracruz	4 480	2 640	1 840	283	19	10	2 685	1 276	790
Yucatán	3 308	1 872	1 436	274	7	7	1 932	1 184	1 373
Zacatecas	1 344	874	470	216	5	3	742	471	421
<b>TOTAL NACIONAL</b>	<b>121 641</b>	<b>73 325</b>	<b>48 316</b>	<b>11 887</b>	<b>261</b>	<b>202</b>	<b>65 690</b>	<b>34 128</b>	<b>25 323</b>

\* Docentes y escuelas que atienden a los alumnos del nivel Técnico superior en instituciones del propio nivel (UTES) y del nivel de Licenciatura Universitaria y Tecnológica.

ALUMNOS, DOCENTES Y ESCUELAS POR SOSTENIMIENTO FEDERAL

ENTIDAD FEDERATIVA	ALUMNOS			DOCENTES*	ESCUELAS*	INSTITUCIONES	1ER. INGRESO	EGRESADOS	TITULADOS
	Total	Hombres	Mujeres						
Aguascalientes									
Baja California									
Baja California Sur									
Campeche									
Coahuila									
Colima									
Chiapas									
Chihuahua									
Distrito Federal	506	189	317	189	5	4	231	161	150
Durango									
Guanajuato									
Guerrero									
Hidalgo									
Jalisco									
México									
Michoacán									
Morelos									
Nayarit					1	1		17	8
Nuevo León									
Oaxaca									
Puebla									
Querétaro									
Quintana Roo									
San Luis Potosí									
Sinaloa									
Sonora									
Tabasco									
Tamaulipas									
Tlaxcala									
Veracruz	86	86		8	1	1	34	3	3
Yucatán									
Zacatecas									
<b>TOTAL NACIONAL</b>	<b>592</b>	<b>275</b>	<b>317</b>	<b>197</b>	<b>7</b>	<b>6</b>	<b>265</b>	<b>181</b>	<b>161</b>

\* Docentes y escuelas que atienden a los alumnos del nivel Técnico superior en instituciones del propio nivel (UTES) y del nivel de Licenciatura Universitaria y Tecnológica.



ALUMNOS, DOCENTES Y ESCUELAS POR SOSTENIMIENTO  
ESTATAL

ENTIDAD FEDERATIVA	ALUMNOS			DOCENTES*	ESCUELAS*	INSTITU- CIONES	1ER. INGRESO	EGRESADOS	TITULADOS
	Total	Hombres	Mujeres						
Aguascalientes	3 307	1 873	1 434	463	5	4	1 958	1 015	230
Baja California	2 260	1 489	771	126	1	1	1 553	587	456
Baja California Sur	43	33	10	15	1	1	21		
Campeche	1 301	874	427	94	2	2	766	403	263
Coahuila	6 481	4 519	1 962	516	7	6	3 383	2 051	1 321
Colima	408	249	159	57	1	1	290	148	190
Chiapas	2 033	1 212	821	112	4	2	1 150	599	585
Chihuahua	7 330	5 276	2 054	439	4	4	3 888	713	587
Distrito Federal									
Durango	1 135	672	463	90	3	3	684	78	78
Guanajuato	7 010	3 965	3 045	736	9	5	3 875	2 119	2 059
Guerrero	2 443	1 467	976	186	2	2	1 569	662	405
Hidalgo	6 121	3 332	2 789	490	7	5	3 615	2 269	2 249
Jalisco	3 110	2 195	915	330	2	2	888	1 009	206
México	13 940	7 853	6 087	977	5	5	6 290	4 468	3 871
Michoacán	956	633	323	81	1	1	693	269	249
Morelos	1 644	935	709	121	1	1	915	381	361
Nayarit	4 166	2 350	1 816	319	4	4	2 440	1 520	762
Nuevo León	4 077	2 573	1 504	412	5	5	2 103	1 005	478
Oaxaca	563	289	274	35	1	1	379	66	
Puebla	10 648	6 483	4 165	984	7	7	6 157	2 260	1 815
Querétaro	4 884	2 947	1 937	394	6	5	2 578	1 689	1 420
Quintana Roo	2 502	1 432	1 070	282	6	5	1 534	730	729
San Luis Potosí	1 325	828	497	121	2	2	811	332	329
Sinaloa									
Sonora	5 693	3 692	2 001	451	9	7	3 316	1 424	1 410
Tabasco	3 022	1 749	1 273	296	4	3	1 379	1 124	363
Tamaulipas	5 628	3 766	1 862	311	5	5	3 222	1 267	983
Tlaxcala	967	602	365	63	1	1	591	180	77
Veracruz	3 824	2 302	1 522	206	3	3	2 379	1 054	724
Yucatán	3 247	1 827	1 420	260	4	4	1 896	1 180	1 373
Zacatecas	1 086	806	280	102	2	1	667	368	368
<b>TOTAL NACIONAL</b>	<b>111 154</b>	<b>68 223</b>	<b>42 931</b>	<b>9 069</b>	<b>114</b>	<b>98</b>	<b>60 990</b>	<b>30 970</b>	<b>23 941</b>

\* Docentes y escuelas que atienden a los alumnos del nivel Técnico superior en instituciones del propio nivel (UTES) y del nivel de Licenciatura Universitaria y Tecnológica.

ALUMNOS, DOCENTES Y ESCUELAS POR SERVICIO  
ESTATAL UTES

ENTIDAD FEDERATIVA	ALUMNOS			DOCENTES*	ESCUELAS*	INSTITU- CIONES	1ER. INGRESO	EGRESADOS	TITULADOS
	Total	Hombres	Mujeres						
Aguascalientes	3 161	1 785	1 376	349	3	2	1 899	1 010	225
Baja California	2 260	1 489	771	126	1	1	1 553	587	456
Baja California Sur									
Campeche	1 131	776	355	84	1	1	669	322	263
Coahuila	6 470	4 509	1 961	454	5	4	3 383	2 028	1 321
Colima	408	249	159	57	1	1	290	148	190
Chiapas	1 947	1 179	768	91	1	1	1 108	576	576
Chihuahua	7 268	5 275	1 993	424	3	3	3 851	681	562
Distrito Federal									
Durango	1 135	672	463	90	3	3	684	78	78
Guanajuato	6 986	3 941	3 045	722	8	4	3 851	2 094	2 059
Guerrero	2 443	1 467	976	186	2	2	1 569	662	405
Hidalgo	6 121	3 332	2 789	490	7	5	3 615	2 269	2 249
Jalisco	3 110	2 195	915	330	2	2	888	1 009	206
México	13 940	7 853	6 087	977	5	5	6 290	4 468	3 871
Michoacán	956	633	323	81	1	1	693	269	249
Morelos	1 644	935	709	121	1	1	915	381	361
Nayarit	4 166	2 350	1 816	319	4	4	2 440	1 520	762
Nuevo León	4 049	2 547	1 502	389	4	4	2 097	996	478
Oaxaca	563	289	274	35	1	1	379	66	
Puebla	10 648	6 483	4 165	984	7	7	6 157	2 260	1 815
Querétaro	4 547	2 657	1 890	309	4	3	2 389	1 623	1 377
Quintana Roo	2 465	1 406	1 059	275	3	3	1 525	710	710
San Luis Potosí	1 281	801	480	107	1	1	788	323	323
Sinaloa									
Sonora	5 567	3 687	1 880	426	6	6	3 288	1 404	1 393
Tabasco	2 975	1 737	1 238	272	2	2	1 379	964	312
Tamaulipas	5 628	3 766	1 862	311	5	5	3 222	1 267	983
Tlaxcala	967	602	365	63	1	1	591	180	77
Veracruz	3 824	2 302	1 522	206	3	3	2 379	1 054	724
Yucatán	3 247	1 827	1 420	260	4	4	1 896	1 180	1 373
Zacatecas	1 086	806	280	102	2	1	667	368	368
<b>TOTAL NACIONAL</b>	<b>109 993</b>	<b>67 550</b>	<b>42 443</b>	<b>8 640</b>	<b>91</b>	<b>81</b>	<b>60 455</b>	<b>30 497</b>	<b>23 766</b>

ALUMNOS, DOCENTES Y ESCUELAS POR SERVICIO  
ESTATAL OTROS

ENTIDAD FEDERATIVA	ALUMNOS			DOCENTES*	ESCUELAS*	INSTITU- CIONES	1ER. INGRESO	EGRESADOS	TITULADOS
	Total	Hombres	Mujeres						
Aguascalientes	146	88	58	114	2	2	59	5	5
Baja California									
Baja California Sur	43	33	10	15	1	1	21		
Campeche	170	98	72	10	1	1	97	81	
Coahuila	11	10	1	62	2	2		23	
Colima									
Chiapas	86	33	53	21	3	1	42	23	9
Chihuahua	62	1	61	15	1	1	37	32	25
Distrito Federal									
Durango									
Guanajuato	24	24		14	1	1	24	25	
Guerrero									
Hidalgo									
Jalisco									
México									
Michoacán									
Morelos									
Nayarit									
Nuevo León	28	26	2	23	1	1	6	9	
Oaxaca									
Puebla									
Querétaro	337	290	47	85	2	2	189	66	43
Quintana Roo	37	26	11	7	3	2	9	20	19
San Luis Potosí	44	27	17	14	1	1	23	9	6
Sinaloa									
Sonora	126	5	121	25	3	1	28	20	17
Tabasco	47	12	35	24	2	1		160	51
Tamaulipas									
Tlaxcala									
Veracruz									
Yucatán									
Zacatecas									
<b>TOTAL NACIONAL</b>	<b>1 161</b>	<b>673</b>	<b>488</b>	<b>429</b>	<b>23</b>	<b>17</b>	<b>535</b>	<b>473</b>	<b>175</b>

\* Docentes y escuelas que atienden a los alumnos del nivel Técnico superior en instituciones del nivel de Licenciatura Universitaria y Tecnológica.

ALUMNOS, DOCENTES Y ESCUELAS POR SOSTENIMIENTO  
AUTÓNOMO

ENTIDAD FEDERATIVA	ALUMNOS			DOCENTES*	ESCUELAS*	INSTITU- CIONES	1ER. INGRESO	EGRESADOS	TITULADOS
	Total	Hombres	Mujeres						
Aguascalientes					1	1		65	36
Baja California									
Baja California Sur									
Campeche	43	18	25	9	2	1		1	2
Coahuila									
Colima	93	34	59	6	1	1	49		
Chiapas									
Chihuahua	122	85	37	20	1	1	34	23	
Distrito Federal									
Durango									
Guanajuato									
Guerrero	48	37	11	7	1	1	30	10	
Hidalgo	152	24	128	16	2	1	54	31	29
Jalisco	1 396	809	587	134	7	1	663	259	106
México	1	1		1	3	1		2	19
Michoacán									
Morelos				94	1	1		25	2
Nayarit	120	44	76	12	1	1	50		
Nuevo León	221	113	108	130	5	1	41	154	100
Oaxaca									
Puebla	78	34	44	8	1	1	33	29	18
Querétaro	33	11	22	8	3	1	14		13
Quintana Roo									
San Luis Potosí	54	33	21	82	2	1	25	17	8
Sinaloa	1 173	667	506	158	6	1	486	284	127
Sonora									
Tabasco	44	24	20	9	1	1	22		
Tamaulipas	464	225	239	38	4	1	288	89	55
Tlaxcala									
Veracruz	503	219	284	16	10	1	233	165	61
Yucatán									
Zacatecas	188	35	153	23	1	1	40	74	45
<b>TOTAL NACIONAL</b>	<b>4 733</b>	<b>2 413</b>	<b>2 320</b>	<b>771</b>	<b>53</b>	<b>19</b>	<b>2 062</b>	<b>1 228</b>	<b>621</b>

\* Docentes y escuelas que atienden a los alumnos del nivel Técnico superior en instituciones del nivel de Licenciatura Universitaria y Tecnológica.

ALUMNOS, DOCENTES Y ESCUELAS POR SOSTENIMIENTO PARTICULAR

ENTIDAD FEDERATIVA	ALUMNOS			DOCENTES*	ESCUELAS*	INSTITUCIONES	1ER. INGRESO	EGRESADOS	TITULADOS
	Total	Hombres	Mujeres						
Aguascalientes									
Baja California	28	13	15	14	1	1		17	4
Baja California Sur									
Campeche	435	227	208	96	2	1	206	196	2
Coahuila	253	142	111	128	4	4	149	8	
Colima									
Chiapas									
Chihuahua	116	55	61	20	2	2	57	44	
Distrito Federal	539	287	252	180	8	8	226	135	95
Durango	243	119	124	72	2	2	134	84	67
Guanajuato	242	125	117	73	6	3	135	61	21
Guerrero	68	42	26	30	2	2	9	31	
Hidalgo	58	32	26	7	1	1	28		
Jalisco	1 190	401	789	346	13	13	389	581	273
México	522	317	205	127	4	4	287	44	
Michoacán	40	22	18	17	1	1	28	56	
Morelos									
Nayarit									
Nuevo León	314	150	164	169	9	8	202	84	45
Oaxaca									
Puebla	499	219	280	121	12	10	230	110	50
Querétaro	120	39	81	32	4	4	25	54	19
Quintana Roo	129	40	89	53	2	2	58	67	1
San Luis Potosí									
Sinaloa									
Sonora	92	34	58	153	2	2	60	71	13
Tabasco									
Tamaulipas	76	39	37	54	2	2	40	19	
Tlaxcala									
Veracruz	67	33	34	53	5	5	39	54	2
Yucatán	61	45	16	14	3	3	36	4	
Zacatecas	70	33	37	91	2	1	35	29	8
<b>TOTAL NACIONAL</b>	<b>5 162</b>	<b>2 414</b>	<b>2 748</b>	<b>1 850</b>	<b>87</b>	<b>79</b>	<b>2 373</b>	<b>1 749</b>	<b>600</b>

\* Docentes y escuelas que atienden a los alumnos del nivel Técnico superior en instituciones del nivel de Licenciatura Universitaria y Tecnológica.



***IV. 2 Normal licenciatura***  
**2011-2012**







ALUMNOS, DOCENTES Y ESCUELAS  
TOTAL

ENTIDAD FEDERATIVA	ALUMNOS											DOCEN- TES	ESCUE- LAS*	INSTITU- CIONES	1ER. INGRESO	EGRE- SADOS
	Total	Educ. Inicial	Educ. Preescolar	Educ. Primaria	Educ. Secundaria	Educ. Especial	Educ. Física	Educ. Artística	Educ. Tecnológica	Educ. Cultural	Educ. Bilingüe					
Aguascalientes	2 269		478	998	350	183	260					349	6	6	726	531
Baja California	2 927		843	1 134	234	549	99	68				453	17	16	875	523
Baja California Sur	1 485		293	407	482	200		68			35	194	5	3	498	250
Campeche	1 623		323	514	513	92	65		15		101	202	14	11	435	378
Coahuila	4 922		1 287	2 521	580	360	174					868	9	9	1 372	2 104
Colima	1 871		396	860	488	53	74					120	3	1	639	171
Chiapas	5 181		1 228	1 260	1 296	353	574				470	492	23	23	1 236	1 013
Chihuahua	3 372		788	1 021	1 368	99					96	300	5	5	983	1 288
Distrito Federal	7 224		1 476	1 987	1 931	657	1 056		117			1 090	25	23	1 596	1 749
Durango	4 110		432	607	2 551	133	242	145				430	10	10	846	960
Guanajuato	5 945		2 113	1 914	1 031	319	568					976	35	30	1 588	1 630
Guerrero	6 246		1 743	312	2 819	356	767				249	767	24	24	1 672	1 567
Hidalgo	2 787		591	216	1 470	100	202	13			195	260	10	10	709	570
Jalisco	4 582		1 487	2 303	359	267	166					758	28	27	996	1 187
México	8 509		2 835	2 083	2 927	234	396	34				1 483	43	43	2 631	1 391
Michoacán	6 209		1 957	2 157	1 362	116	500				117	458	17	12	1 572	1 340
Morelos	2 448		115	513	1 256	184	372		8			230	5	5	717	682
Nayarit	3 469		923	1 334	876	170	166					276	5	5	891	916
Nuevo León	6 522		2 283	2 150	1 607	378	104					749	11	11	1 646	1 386
Oaxaca	6 205		1 007	1 653	2 277	235	806				227	652	22	14	1 542	1 364
Puebla	9 725		1 700	2 043	4 882	309	485				306	928	38	31	2 840	2 538
Querétaro	2 486		596	744	781	208	157					227	7	5	752	526
Quintana Roo	1 254		320	368	264	127					175	119	5	4	423	241
San Luis Potosí	5 777	49	1 370	2 182	1 327	268	274				307	427	9	9	2 014	738
Sinaloa	2 275		431	983	311	550						233	3	3	942	374
Sonora	3 461		391	1 317	915	427	309				102	329	6	6	1 001	581
Tabasco	2 231		680	978	65	296	212					242	11	9	651	579
Tamaulipas	5 136		1 194	2 110	1 399	163	182		88			1 101	40	19	1 323	1 315
Tlaxcala	3 578		457	1 140	1 189		524		268			244	8	8	448	841
Veracruz	4 885		1 744	1 368	811	398	473				91	816	20	20	1 433	1 155
Yucatán	3 312		632	894	752	429	347	127			131	355	16	14	913	705
Zacatecas	1 744		179	888	396	187	94					201	6	6	531	433
<b>TOTAL NACIONAL</b>	<b>133 770</b>	<b>49</b>	<b>32 292</b>	<b>40 959</b>	<b>38 869</b>	<b>8 400</b>	<b>9 648</b>	<b>455</b>	<b>496</b>	<b>2 602</b>	<b>16 329</b>	<b>486</b>	<b>422</b>	<b>36 441</b>	<b>31 026</b>	

\* Se estandariza la estructura de las bases a la de educación superior universitaria y tecnológica.

ALUMNOS, DOCENTES Y ESCUELAS POR SOSTENIMIENTO FEDERAL

ENTIDAD FEDERATIVA	ALUMNOS											DOCENTES	ESCUELAS*	INSTITUCIONES	1ER. INGRESO	EGRESADOS
	Total	Educ. Inicial	Educ. Preescolar	Educ. Primaria	Educ. Secundaria	Educ. Especial	Educ. Física	Educ. Artística	Educ. Tecnológica	Educ. Cultural	Educ. Bilingüe					
Aguascalientes																
Baja California																
Baja California Sur																
Campeche																
Coahuila																
Colima																
Chiapas																
Chihuahua																
Distrito Federal	6 055		875	1 449	1 901	657	1 056			117		769	6	6	1 543	1 367
Durango																
Guanajuato**																
Guerrero																
Hidalgo																
Jalisco																
México																
Michoacán																
Morelos																
Nayarit																
Nuevo León																
Oaxaca																
Puebla																
Querétaro																
Quintana Roo																
San Luis Potosí																
Sinaloa																
Sonora																
Tabasco																
Tamaulipas																
Tlaxcala																
Veracruz																
Yucatán																
Zacatecas																
<b>TOTAL NACIONAL</b>	<b>6 055</b>		<b>875</b>	<b>1 449</b>	<b>1 901</b>	<b>657</b>	<b>1 056</b>			<b>117</b>		<b>769</b>	<b>6</b>	<b>6</b>	<b>1 543</b>	<b>1 367</b>

\* Se estandariza la estructura de las bases a la de educación superior universitaria y tecnológica.

ALUMNOS, DOCENTES Y ESCUELAS POR SOSTENIMIENTO  
ESTATAL

ENTIDAD FEDERATIVA	ALUMNOS											DOCEN- TES	ESCUE- LAS*	INSTITU- CIONES	1ER. INGRESO	EGRE- SADOS
	Total	Educ. Inicial	Educ. Preescolar	Educ. Primaria	Educ. Secundaria	Educ. Especial	Educ. Física	Educ. Artística	Educ. Tecnológica	Educ. Cultural	Educ. Bilingüe					
Aguascalientes	2 112		478	921	350	103	260					321	5	5	676	504
Baja California	2 357		476	931	234	549	99	68				367	12	12	653	417
Baja California Sur	1 485		293	407	482	200		68			35	194	5	3	498	250
Campeche	1 539		283	470	513	92	65		15		101	174	10	8	395	345
Coahuila	4 641		1 196	2 331	580	360	174					848	8	8	1 269	2 070
Colima	1 871		396	860	488	53	74					120	3	1	639	171
Chiapas	5 181		1 228	1 260	1 296	353	574				470	492	23	23	1 236	1 013
Chihuahua	3 224		788	873	1 368	99					96	287	4	4	932	1 263
Distrito Federal																
Durango	1 533		432	607	361	133						233	5	5	360	464
Guanajuato	2 127		713	381	539	261	233					309	5	5	563	448
Guerrero	4 054		971	312	1 794	334	394				249	543	12	12	1 054	977
Hidalgo	2 209		591	216	892	100	202	13			195	193	6	6	543	468
Jalisco	3 116		841	1 512	359	238	166					522	11	11	781	804
México	7 788		2 531	1 888	2 810	234	291	34				1 397	40	40	2 408	1 297
Michoacán	4 606		1 265	1 518	1 090	116	500				117	297	8	8	1 121	1 024
Morelos	722		115	513		86			8			89	3	3	199	164
Nayarit	2 059		514	412	876	91	166					138	3	3	515	518
Nuevo León	4 655		1 034	1 532	1 607	378	104					601	6	6	1 234	936
Oaxaca	5 778		1 007	1 653	1 899	235	757				227	613	20	12	1 463	1 220
Puebla	5 964		835	677	3 612	276	258				306	496	18	11	1 785	1 488
Querétaro	2 054		377	531	781	208	157					173	4	2	629	441
Quintana Roo	1 139		320	368	149	127					175	94	4	3	382	207
San Luis Potosí	3 871		605	1 380	1 327	128	124				307	315	5	5	1 357	489
Sinaloa	2 275		431	983	311	550						233	3	3	942	374
Sonora	3 461		391	1 317	915	427	309				102	329	6	6	1 001	581
Tabasco	1 812		560	679	65	296	212					193	7	6	495	468
Tamaulipas	2 616		657	1 310	440	121			88			358	11	7	778	711
Tlaxcala	3 578		457	1 140	1 189		524		268			244	8	8	448	841
Veracruz	2 613		718	715	491	311	287				91	525	8	8	676	639
Yucatán	1 802		299	483	626		136	127			131	177	6	6	465	412
Zacatecas	1 660		179	888	312	187	94					189	5	5	507	432
<b>TOTAL NACIONAL</b>	<b>93 902</b>		<b>20 981</b>	<b>29 068</b>	<b>27 756</b>	<b>6 646</b>	<b>6 160</b>	<b>310</b>	<b>379</b>		<b>2 602</b>	<b>11 064</b>	<b>274</b>	<b>245</b>	<b>26 004</b>	<b>21 436</b>

\* Se estandariza la estructura de las bases a la de educación superior universitaria y tecnológica.

ALUMNOS, DOCENTES Y ESCUELAS POR SOSTENIMIENTO PARTICULAR

ENTIDAD FEDERATIVA	ALUMNOS										DOCENTES	ESCUELAS*	INSTITUCIONES	1ER. INGRESO	EGRESADOS
	Total	Educ. Inicial	Educ. Preescolar	Educ. Primaria	Educ. Secundaria	Educ. Especial	Educ. Física	Educ. Artística	Educ. Tecnológica	Educ. Cultural Bilingüe					
Aguascalientes	157			77		80					28	1	1	50	27
Baja California	570		367	203							86	5	4	222	106
Baja California Sur															
Campeche	84		40	44							28	4	3	40	33
Coahuila	281		91	190							20	1	1	103	34
Colima															
Chiapas															
Chihuahua	148			148							13	1	1	51	25
Distrito Federal	1 169		601	538	30						321	19	17	53	382
Durango	2 577				2 190		242	145			197	5	5	486	496
Guanajuato	3 818		1 400	1 533	492	58	335				667	30	25	1 025	1 182
Guerrero	2 192		772		1 025	22	373				224	12	12	618	590
Hidalgo	578				578						67	4	4	166	102
Jalisco	1 466		646	791		29					236	17	16	215	383
México	721		304	195	117		105				86	3	3	223	94
Michoacán	1 603		692	639	272						161	9	4	451	316
Morelos	1 726				1 256	98	372				141	2	2	518	518
Nayarit	1 410		409	922		79					138	2	2	376	398
Nuevo León	1 867		1 249	618							148	5	5	412	450
Oaxaca	427				378		49				39	2	2	79	144
Puebla	3 761		865	1 366	1 270	33	227				432	20	20	1 055	1 050
Querétaro	432		219	213							54	3	3	123	85
Quintana Roo	115				115						25	1	1	41	34
San Luis Potosí	1 906	49	765	802		140	150				112	4	4	657	249
Sinaloa															
Sonora															
Tabasco	419		120	299							49	4	3	156	111
Tamaulipas	2 520		537	800	959	42	182				743	29	12	545	604
Tlaxcala															
Veracruz	2 272		1 026	653	320	87	186				291	12	12	757	516
Yucatán	1 510		333	411	126	429	211				178	10	8	448	293
Zacatecas	84				84						12	1	1	24	1
<b>TOTAL NACIONAL</b>	<b>33 813</b>	<b>49</b>	<b>10 436</b>	<b>10 442</b>	<b>9 212</b>	<b>1 097</b>	<b>2 432</b>	<b>145</b>			<b>4 496</b>	<b>206</b>	<b>171</b>	<b>8 894</b>	<b>8 223</b>

\* Se estandariza la estructura de las bases a la de educación superior universitaria y tecnológica.

ALUMNOS, DOCENTES Y CARRERAS DE LICENCIATURA  
EDUCACIÓN NORMAL TOTAL

ENTIDAD FEDERATIVA	ALUMNOS POR SOSTENIMIENTO						CARRERAS*	1ER. INGRESO	EGRESADOS	TITULADOS
	Total	Federal	Estatad	Particular	Hombres	Mujeres				
Aguascalientes	2 269		2 112	157	510	1 759	20	726	531	528
Baja California	2 927		2 357	570	703	2 224	33	875	523	513
Baja California Sur	1 485		1 485		433	1 052	27	498	250	250
Campeche	1 623		1 539	84	547	1 076	32	435	378	372
Coahuila	4 922		4 641	281	1 056	3 866	27	1 372	2 104	2 005
Colima	1 871		1 871		455	1 416	21	639	171	171
Chiapas	5 181		5 181		1 900	3 281	38	1 236	1 013	1 010
Chihuahua	3 372		3 224	148	850	2 522	28	983	1 288	1 142
Distrito Federal	7 224	6 055		1 169	1 571	5 653	33	1 596	1 749	1 885
Durango	4 110		1 533	2 577	1 903	2 207	37	846	960	907
Guanajuato	5 945		2 127	3 818	1 614	4 331	99	1 588	1 630	1 268
Guerrero	6 246		4 054	2 192	2 209	4 037	83	1 672	1 567	1 519
Hidalgo	2 787		2 209	578	938	1 849	36	709	570	567
Jalisco	4 582		3 116	1 466	961	3 621	52	996	1 187	1 163
México	8 509		7 788	721	2 201	6 308	124	2 631	1 391	1 234
Michoacán	6 209		4 606	1 603	2 488	3 721	35	1 572	1 340	1 290
Morelos	2 448		722	1 726	797	1 651	29	717	682	570
Nayarit	3 469		2 059	1 410	1 052	2 417	22	891	916	894
Nuevo León	6 522		4 655	1 867	1 657	4 865	39	1 646	1 386	1 353
Oaxaca	6 205		5 778	427	2 406	3 799	36	1 542	1 364	974
Puebla	9 725		5 964	3 761	2 658	7 067	104	2 840	2 538	2 497
Querétaro	2 486		2 054	432	551	1 935	39	752	526	578
Quintana Roo	1 254		1 139	115	351	903	12	423	241	232
San Luis Potosí	5 777		3 871	1 906	1 790	3 987	31	2 014	738	686
Sinaloa	2 275		2 275		448	1 827	12	942	374	358
Sonora	3 461		3 461		1 200	2 261	14	1 001	581	570
Tabasco	2 231		1 812	419	428	1 803	21	651	579	567
Tamaulipas	5 136		2 616	2 520	1 346	3 790	62	1 323	1 315	1 280
Tlaxcala	3 578		3 578		1 317	2 261	11	448	841	864
Veracruz	4 885		2 613	2 272	1 168	3 717	49	1 433	1 155	1 168
Yucatán	3 312		1 802	1 510	934	2 378	32	913	705	696
Zacatecas	1 744		1 660	84	750	994	22	531	433	426
<b>TOTAL NACIONAL</b>	<b>133 770</b>	<b>6 055</b>	<b>93 902</b>	<b>33 813</b>	<b>39 192</b>	<b>94 578</b>	<b>1 260</b>	<b>36 441</b>	<b>31 026</b>	<b>29 537</b>

\* Opciones que ofertan las instituciones para cursar alguna licenciatura. Incluye las licenciaturas (carreras) de normal de educación preescolar, primaria, especialidades que se imparten en las normales de educación secundaria y especial, y la de educación física.

ALUMNOS, DOCENTES Y CARRERAS DE LICENCIATURA  
NORMAL DE EDUCACIÓN INICIAL

ENTIDAD FEDERATIVA	ALUMNOS POR SOSTENIMIENTO						CARRERAS*	1ER. INGRESO	EGRESADOS	TITULADOS
	Total	Federal	Estatad	Particular	Hombres	Mujeres				
Aguascalientes										
Baja California										
Baja California Sur										
Campeche										
Coahuila										
Colima										
Chiapas										
Chihuahua										
Distrito Federal										
Durango										
Guanajuato										
Guerrero										
Hidalgo										
Jalisco										
México										
Michoacán										
Morelos										
Nayarit										
Nuevo León										
Oaxaca										
Puebla										
Querétaro										
Quintana Roo										
San Luis Potosí	49			49		49	1			
Sinaloa										
Sonora										
Tabasco										
Tamaulipas										
Tlaxcala										
Veracruz										
Yucatán										
Zacatecas										
<b>TOTAL NACIONAL</b>	<b>49</b>			<b>49</b>		<b>49</b>	<b>1</b>			

\* Opciones que ofertan las instituciones para cursar esta licenciatura.

**ALUMNOS, DOCENTES Y CARRERAS DE LICENCIATURA  
NORMAL DE EDUCACIÓN PREESCOLAR**

ENTIDAD FEDERATIVA	ALUMNOS POR SOSTENIMIENTO						CARRERAS*	1ER. INGRESO	EGRESADOS	TITULADOS
	Total	Federal	Estatal	Particular	Hombres	Mujeres				
Aguascalientes	478		478			478	2	124	132	130
Baja California	843		476	367	8	835	9	210	246	238
Baja California Sur	293		293			293	2	70	53	51
Campeche	323		283	40		323	4	89	78	78
Coahuila	1 287		1 196	91	8	1 279	4	292	517	511
Colima	396		396		3	393	1	114	34	34
Chiapas	1 228		1 228		6	1 222	8	328	176	176
Chihuahua	788		788		14	774	3	210	228	224
Distrito Federal	1 476	875		601		1 476	13	272	410	411
Durango	432		432		29	403	3	85	145	142
Guanajuato	2 113		713	1 400	20	2 093	27	553	600	516
Guerrero	1 743		971	772	42	1 701	14	508	476	466
Hidalgo	591		591		22	569	5	190	105	105
Jalisco	1 487		841	646	5	1 482	18	242	459	446
México	2 835		2 531	304	170	2 665	39	788	534	409
Michoacán	1 957		1 265	692	213	1 744	7	519	445	435
Morelos	115		115			115	1	30	27	27
Nayarit	923		514	409	38	885	4	211	269	266
Nuevo León	2 283		1 034	1 249	33	2 250	8	482	600	603
Oaxaca	1 007		1 007		75	932	6	277	217	214
Puebla	1 700		835	865	9	1 691	13	572	371	371
Querétaro	596		377	219	2	594	5	139	174	172
Quintana Roo	320		320		16	304	1	121	50	49
San Luis Potosí	1 370		605	765	120	1 250	6	418	202	177
Sinaloa	431		431		2	429	1	181	71	69
Sonora	391		391		2	389	2	90	93	93
Tabasco	680		560	120	19	661	3	204	161	158
Tamaulipas	1 194		657	537	9	1 185	14	308	396	381
Tlaxcala	457		457		4	453	1	90	104	98
Veracruz	1 744		718	1 026	23	1 721	13	514	429	422
Yucatán	632		299	333	25	607	3	184	165	164
Zacatecas	179		179		28	151	2	50	47	47
<b>TOTAL NACIONAL</b>	<b>32 292</b>	<b>875</b>	<b>20 981</b>	<b>10 436</b>	<b>945</b>	<b>31 347</b>	<b>242</b>	<b>8 465</b>	<b>8 014</b>	<b>7 683</b>

\* Opciones que ofertan las instituciones para cursar esta licenciatura.

ALUMNOS, DOCENTES Y CARRERAS DE LICENCIATURA  
NORMAL DE EDUCACIÓN PRIMARIA

ENTIDAD FEDERATIVA	ALUMNOS POR SOSTENIMIENTO						CARRERAS*	1ER. INGRESO	EGRESADOS	TITULADOS
	Total	Federal	Estatal	Particular	Hombres	Mujeres				
Aguascalientes	998		921	77	155	843	5	305	254	253
Baja California	1 134		931	203	373	761	9	371	160	159
Baja California Sur	407		407		194	213	2	105	74	75
Campeche	514		470	44	195	319	5	151	148	145
Coahuila	2 521		2 331	190	669	1 852	5	694	1 086	1 081
Colima	860		860		256	604	3	205	70	70
Chiapas	1 260		1 260		525	735	9	338	257	257
Chihuahua	1 021		873	148	230	791	4	319	212	214
Distrito Federal	1 987	1 449		538	365	1 622	14	474	426	423
Durango	607		607		418	189	4	138	162	161
Guanajuato	1 914		381	1 533	658	1 256	25	556	522	427
Guerrero	312		312		312		1	80	123	121
Hidalgo	216		216		94	122	2	62	53	52
Jalisco	2 303		1 512	791	711	1 592	19	608	504	497
México	2 083		1 888	195	872	1 211	32	639	365	372
Michoacán	2 157		1 518	639	1 115	1 042	7	543	480	479
Morelos	513		513		61	452	2	144	121	120
Nayarit	1 334		412	922	525	809	4	369	320	317
Nuevo León	2 150		1 532	618	805	1 345	6	657	348	344
Oaxaca	1 653		1 653		551	1 102	8	407	366	361
Puebla	2 043		677	1 366	459	1 584	16	645	562	551
Querétaro	744		531	213	154	590	6	214	134	139
Quintana Roo	368		368		142	226	1	176		
San Luis Potosí	2 182		1 380	802	670	1 512	7	716	267	257
Sinaloa	983		983		297	686	2	325	173	162
Sonora	1 317		1 317		521	796	3	288	307	303
Tabasco	978		679	299	249	729	5	291	237	233
Tamaulipas	2 110		1 310	800	591	1 519	14	558	568	568
Tlaxcala	1 140		1 140		317	823	3	271	218	320
Veracruz	1 368		715	653	424	944	10	398	300	302
Yucatán	894		483	411	238	656	5	229	178	178
Zacatecas	888		888		429	459	4	257	257	250
<b>TOTAL NACIONAL</b>	<b>40 959</b>	<b>1 449</b>	<b>29 068</b>	<b>10 442</b>	<b>13 575</b>	<b>27 384</b>	<b>242</b>	<b>11 533</b>	<b>9 252</b>	<b>9 191</b>

\* Opciones que ofertan las instituciones para cursar esta licenciatura.



**ALUMNOS, DOCENTES Y CARRERAS DE LICENCIATURA  
NORMAL DE EDUCACIÓN SECUNDARIA**

ENTIDAD FEDERATIVA	ALUMNOS POR SOSTENIMIENTO						CARRERAS*	1ER. INGRESO	EGRESADOS	TITULADOS
	Total	Federal	Estatad	Particular	Hombres	Mujeres				
Aguascalientes	350		350		158	192	10	151	75	75
Baja California	234		234		81	153	8	87	8	7
Baja California Sur	482		482		194	288	16	160	33	33
Campeche	513		513		243	270	19	120	83	81
Coahuila	580		580		208	372	11	107	198	196
Colima	488		488		150	338	13	246	39	39
Chiapas	1 296		1 296		658	638	14	239	261	258
Chihuahua	1 368		1 368		566	802	19	392	824	681
Distrito Federal	1 931	1 901		30	586	1 345	3	406	487	633
Durango	2 551		361	2 190	1 174	1 377	26	524	493	456
Guanajuato	1 031		539	492	433	598	39	238	263	134
Guerrero	2 819		1 794	1 025	1 032	1 787	58	660	680	643
Hidalgo	1 470		892	578	573	897	23	294	288	289
Jalisco	359		359		132	227	8	86	87	84
México	2 927		2 810	117	872	2 055	47	991	398	363
Michoacán	1 362		1 090	272	664	698	18	325	239	219
Morelos	1 256			1 256	434	822	22	353	442	334
Nayarit	876		876		336	540	10	241	207	196
Nuevo León	1 607		1 607		692	915	19	390	319	282
Oaxaca	2 277		1 899	378	1 077	1 200	14	522	481	109
Puebla	4 882		3 612	1 270	1 727	3 155	66	1 264	1 334	1 306
Querétaro	781		781		269	512	23	269	139	190
Quintana Roo	264		149	115	93	171	7	41	67	60
San Luis Potosí	1 327		1 327		571	756	12	567	110	101
Sinaloa	311		311		91	220	5	134	59	58
Sonora	915		915		320	595	5	365		
Tabasco	65		65		23	42	9	8	25	22
Tamaulipas	1 399		440	959	550	849	28	375	280	259
Tlaxcala	1 189		1 189		504	685	5		320	248
Veracruz	811		491	320	293	518	14	241	168	177
Yucatán	752		626	126	285	467	9	208	143	143
Zacatecas	396		312	84	185	211	13	149	60	58
<b>TOTAL NACIONAL</b>	<b>38 869</b>	<b>1 901</b>	<b>27 756</b>	<b>9 212</b>	<b>15 174</b>	<b>23 695</b>	<b>593</b>	<b>10 153</b>	<b>8 610</b>	<b>7 734</b>

\* Opciones que ofertan las instituciones para cursar esta licenciatura. Corresponden a las especialidades que se imparten en las licenciaturas de normales de educación secundaria.

ALUMNOS, DOCENTES Y CARRERAS DE LICENCIATURA  
NORMAL DE EDUCACIÓN ESPECIAL

ENTIDAD FEDERATIVA	ALUMNOS POR SOSTENIMIENTO						CARRERAS*	1ER. INGRESO	EGRESADOS	TITULADOS
	Total	Federal	Estatal	Particular	Hombres	Mujeres				
Aguascalientes	183		103	80	29	154	2	57	12	12
Baja California	549		549		138	411	5	150	94	94
Baja California Sur	200		200		29	171	5	128	64	65
Campeche	92		92		22	70	1	25	22	21
Coahuila	360		360		43	317	6	227	244	161
Colima	53		53		10	43	2		28	28
Chiapas	353		353		58	295	2	75	90	90
Chihuahua	99		99		8	91	1	27	24	23
Distrito Federal	657	657			42	615	1	167	152	149
Durango	133		133		19	114	2	25	57	57
Guanajuato	319		261	58	45	274	4	79	75	68
Guerrero	356		334	22	115	241	4	106	82	81
Hidalgo	100		100		11	89	1	36	25	25
Jalisco	267		238	29	17	250	6	31	79	79
México	234		234		10	224	2	78	49	56
Michoacán	116		116		18	98	1	31	27	27
Morelos	184		86	98	27	157	2	55	39	38
Nayarit	170		91	79	37	133	3	10	78	73
Nuevo León	378		378		50	328	4	93	94	94
Oaxaca	235		235		34	201	2	62	59	59
Puebla	309		276	33	26	283	3	109	84	82
Querétaro	208		208		11	197	4	70	45	49
Quintana Roo	127		127		21	106	1	43	31	31
San Luis Potosí	268		128	140	61	207	2	83	66	61
Sinaloa	550		550		58	492	4	302	71	69
Sonora	427		427		74	353	2	117	109	108
Tabasco	296		296		27	269	3	90	121	119
Tamaulipas	163		121	42	12	151	2	45	50	50
Tlaxcala										
Veracruz	398		311	87	45	353	5	120	85	100
Yucatán	429			429	40	389	10	118	88	83
Zacatecas	187		187		43	144	2	50	49	49
<b>TOTAL NACIONAL</b>	<b>8 400</b>	<b>657</b>	<b>6 646</b>	<b>1 097</b>	<b>1 180</b>	<b>7 220</b>	<b>94</b>	<b>2 609</b>	<b>2 193</b>	<b>2 101</b>

\* Opciones que ofertan las instituciones para cursar esta licenciatura. Corresponden a las especialidades que se imparten en las licenciaturas de normales de educación especial.

**ALUMNOS, DOCENTES Y CARRERAS DE LICENCIATURA  
NORMAL DE EDUCACIÓN FÍSICA**

ENTIDAD FEDERATIVA	ALUMNOS POR SOSTENIMIENTO						CARRERAS*	1ER. INGRESO	EGRESADOS	TITULADOS
	Total	Federal	Estatal	Particular	Hombres	Mujeres				
Aguascalientes	260		260		168	92	1	89	58	58
Baja California	99		99		83	16	1	27	15	15
Baja California Sur										
Campeche	65		65		49	16	1	25	22	22
Coahuila	174		174		128	46	1	52	59	56
Colima	74		74		36	38	2	74		
Chiapas	574		574		430	144	2	146	124	124
Chihuahua										
Distrito Federal	1 056	1 056			530	526	1	277	240	235
Durango	242			242	201	41	1	74	56	56
Guanajuato	568		233	335	458	110	4	162	170	123
Guerrero	767		394	373	614	153	4	258	155	157
Hidalgo	202		202		153	49	2	69	42	39
Jalisco	166		166		96	70	1	29	58	57
México	396		291	105	270	126	3	135	45	31
Michoacán	500		500		399	101	1	124	119	100
Morelos	372			372	272	100	1	135	53	51
Nayarit	166		166		116	50	1	60	42	42
Nuevo León	104		104		77	27	1	24	25	25
Oaxaca	806		757	49	576	230	5	214	187	182
Puebla	485		258	227	357	128	4	161	123	123
Querétaro	157		157		115	42	1	60	34	28
Quintana Roo										
San Luis Potosí	274		124	150	226	48	2	81	62	59
Sinaloa										
Sonora	309		309		246	63	1	114	49	43
Tabasco	212		212		110	102	1	58	35	35
Tamaulipas	182			182	135	47	3	37	21	22
Tlaxcala	524		524		378	146	1		190	185
Veracruz	473		287	186	347	126	3	160	92	97
Yucatán	347		136	211	279	68	3	104	72	70
Zacatecas	94		94		65	29	1	25	20	22
<b>TOTAL NACIONAL</b>	<b>9 648</b>	<b>1 056</b>	<b>6 160</b>	<b>2 432</b>	<b>6 914</b>	<b>2 734</b>	<b>53</b>	<b>2 774</b>	<b>2 168</b>	<b>2 057</b>

\* Opciones que ofertan las instituciones para cursar esta licenciatura.

ALUMNOS, DOCENTES Y CARRERAS DE LICENCIATURA  
NORMAL DE EDUCACIÓN ARTÍSTICA

ENTIDAD FEDERATIVA	ALUMNOS POR SOSTENIMIENTO						CARRERAS*	1ER. INGRESO	EGRESADOS	TITULADOS
	Total	Federal	Estatad	Particular	Hombres	Mujeres				
Aguascalientes										
Baja California	68		68		20	48	1	30		
Baja California Sur	68		68		10	58	1			
Campeche										
Coahuila										
Colima										
Chiapas										
Chihuahua										
Distrito Federal										
Durango	145			145	62	83	1		47	35
Guanajuato										
Guerrero										
Hidalgo	13		13		7	6	1		23	22
Jalisco										
México	34		34		7	27	1			3
Michoacán										
Morelos										
Nayarit										
Nuevo León										
Oaxaca										
Puebla										
Querétaro										
Quintana Roo										
San Luis Potosí										
Sinaloa										
Sonora										
Tabasco										
Tamaulipas										
Tlaxcala										
Veracruz										
Yucatán	127		127		28	99	1	35	27	26
Zacatecas										
<b>TOTAL NACIONAL</b>	<b>455</b>		<b>310</b>	<b>145</b>	<b>134</b>	<b>321</b>	<b>6</b>	<b>65</b>	<b>97</b>	<b>86</b>

\* Opciones que ofertan las instituciones para cursar esta licenciatura.

ALUMNOS, DOCENTES Y CARRERAS DE LICENCIATURA  
NORMAL DE EDUCACIÓN TECNOLÓGICA

ENTIDAD FEDERATIVA	ALUMNOS POR SOSTENIMIENTO						CARRERAS*	1ER. INGRESO	EGRESADOS	TITULADOS
	Total	Federal	Estatal	Particular	Hombres	Mujeres				
Aguascalientes										
Baja California										
Baja California Sur										
Campeche	15		15		4	11	1		2	2
Coahuila										
Colima										
Chiapas										
Chihuahua										
Distrito Federal	117	117			48	69	1		34	34
Durango										
Guanajuato										
Guerrero										
Hidalgo										
Jalisco										
México										
Michoacán										
Morelos	8		8		3	5	1			
Nayarit										
Nuevo León							1			5
Oaxaca										
Puebla										
Querétaro										
Quintana Roo							1		15	14
San Luis Potosí										
Sinaloa										
Sonora										
Tabasco										
Tamaulipas	88		88		49	39	1			
Tlaxcala	268		268		114	154	1	87	9	13
Veracruz							3		31	21
Yucatán										
Zacatecas										
<b>TOTAL NACIONAL</b>	<b>496</b>	<b>117</b>	<b>379</b>		<b>218</b>	<b>278</b>	<b>10</b>	<b>87</b>	<b>91</b>	<b>89</b>

\* Opciones que ofertan las instituciones para cursar esta licenciatura.

ALUMNOS, DOCENTES Y CARRERAS DE LICENCIATURA  
NORMAL DE EDUCACIÓN PRIMARIA INTERCULTURAL BILINGÜE

ENTIDAD FEDERATIVA	ALUMNOS POR SOSTENIMIENTO						CARRERAS*	1ER. INGRESO	EGRESADOS	TITULADOS
	Total	Federal	Estatal	Particular	Hombres	Mujeres				
Aguascalientes										
Baja California										
Baja California Sur	35		35		6	29	1	35	26	26
Campeche	101		101		34	67	1	25	23	23
Coahuila										
Colima										
Chiapas	470		470		223	247	3	110	105	105
Chihuahua	96		96		32	64	1	35		
Distrito Federal										
Durango										
Guanajuato										
Guerrero	249		249		94	155	2	60	51	51
Hidalgo	195		195		78	117	2	58	34	35
Jalisco										
México										
Michoacán	117		117		79	38	1	30	30	30
Morelos										
Nayarit										
Nuevo León										
Oaxaca	227		227		93	134	1	60	54	49
Puebla	306		306		80	226	2	89	64	64
Querétaro										
Quintana Roo	175		175		79	96	1	42	78	78
San Luis Potosí	307		307		142	165	1	149	31	31
Sinaloa										
Sonora	102		102		37	65	1	27	23	23
Tabasco										
Tamaulipas										
Tlaxcala										
Veracruz	91		91		36	55	1		50	49
Yucatán	131		131		39	92	1	35	32	32
Zacatecas										
<b>TOTAL NACIONAL</b>	<b>2 602</b>		<b>2 602</b>		<b>1 052</b>	<b>1 550</b>	<b>19</b>	<b>755</b>	<b>601</b>	<b>596</b>

\* Opciones que ofertan las instituciones para cursar esta licenciatura.

*IV. 3 Licenciatura universitaria y tecnológica*  
**2011-2012**







ALUMNOS, DOCENTES Y ESCUELAS  
TOTAL

ENTIDAD FEDERATIVA	ALUMNOS			DOCENTES*	ESCUELAS*	INSTITU- CIONES*	1ER. INGRESO	EGRESADOS	TITULADOS
	Total	Hombres	Mujeres						
Aguascalientes	31 627	16 186	15 441	3 972	36	22	7 698	4 267	3 012
Baja California	81 765	41 563	40 202	9 699	92	41	18 451	9 735	7 711
Baja California Sur	16 447	8 602	7 845	1 619	24	13	5 017	1 968	1 255
Campeche	20 627	10 634	9 993	1 841	45	23	6 140	3 087	2 350
Coahuila	67 993	36 945	31 048	7 088	111	64	17 092	9 522	5 809
Colima	16 676	8 647	8 029	2 037	49	16	4 874	2 775	1 949
Chiapas	63 161	33 100	30 061	6 278	140	76	15 367	9 683	7 369
Chihuahua	87 138	45 017	42 121	7 910	94	69	19 759	11 704	8 979
Distrito Federal	415 194	212 306	202 888	54 675	329	180	94 523	60 577	44 761
Durango	32 162	16 520	15 642	3 723	55	32	7 397	4 597	2 609
Guanajuato	81 506	41 523	39 983	9 249	172	94	21 377	11 819	8 508
Guerrero	47 177	22 962	24 215	3 227	98	55	12 760	5 506	3 336
Hidalgo	58 300	28 054	30 246	5 565	90	61	13 564	8 426	8 570
Jalisco	180 312	91 473	88 839	17 318	195	117	51 063	27 889	16 659
México	296 983	147 655	149 328	29 923	328	190	82 036	41 404	28 629
Michoacán	80 315	40 666	39 649	6 706	162	82	22 026	12 345	9 003
Morelos	39 225	19 575	19 650	4 758	81	57	10 924	6 017	4 434
Nayarit	20 278	10 360	9 918	1 909	35	22	4 924	3 201	2 412
Nuevo León	146 271	78 612	67 659	11 402	154	83	27 074	22 107	14 254
Oaxaca	52 264	26 742	25 522	4 831	83	55	15 393	7 458	4 789
Puebla	153 214	77 339	75 875	13 812	377	188	41 968	20 235	14 802
Querétaro	42 104	22 067	20 037	5 111	60	42	9 684	6 393	5 366
Quintana Roo	20 770	11 075	9 695	2 324	38	30	6 972	2 491	1 976
San Luis Potosí	53 862	27 762	26 100	4 460	77	44	14 325	6 171	4 630
Sinaloa	89 884	46 469	43 415	6 975	119	58	27 171	11 870	9 981
Sonora	82 329	42 505	39 824	7 001	117	40	22 773	9 721	8 513
Tabasco	58 424	30 572	27 852	4 909	55	36	14 588	7 662	6 922
Tamaulipas	88 610	47 562	41 048	7 063	135	73	23 696	11 290	9 036
Tlaxcala	22 178	10 729	11 449	2 122	44	33	6 343	2 756	2 516
Veracruz	149 920	79 000	70 920	13 019	287	152	43 208	16 338	13 480
Yucatán	48 499	25 562	22 937	4 356	88	57	13 059	7 435	5 491
Zacatecas	31 628	15 566	16 062	2 979	57	30	8 898	5 002	3 856
<b>TOTAL NACIONAL</b>	<b>2 676 843</b>	<b>1 373 350</b>	<b>1 303 493</b>	<b>267 861</b>	<b>3 827</b>	<b>2 135</b>	<b>690 144</b>	<b>371 451</b>	<b>272 967</b>

\* Docentes, escuelas e instituciones que atienden a los alumnos del nivel de Licenciatura Universitaria y Tecnológica, éstos también pueden atender al nivel de Técnico superior, así como al nivel de posgrado.

ALUMNOS, DOCENTES Y ESCUELAS POR SOSTENIMIENTO  
FEDERAL

ENTIDAD FEDERATIVA	ALUMNOS			DOCENTES*	ESCUELAS*	INSTITU- CIONES*	1ER. INGRESO	EGRESADOS	TITULADOS
	Total	Hombres	Mujeres						
Aguascalientes	5 602	3 659	1 943	308	3	3	1 334	324	316
Baja California	10 378	7 190	3 188	692	4	4	2 800	1 250	940
Baja California Sur	2 632	1 660	972	186	1	1	571	357	281
Campeche	2 790	1 893	897	218	3	3	825	429	239
Coahuila	12 847	8 805	4 042	917	4	4	2 384	1 501	990
Colima	2 487	1 647	840	170	1	1	823	275	181
Chiapas	8 168	5 859	2 309	395	3	3	1 309	918	679
Chihuahua	18 829	11 404	7 425	1 337	8	8	3 992	2 216	2 005
Distrito Federal	122 413	68 545	53 868	11 859	73	33	27 899	16 273	12 188
Durango	7 228	4 645	2 583	498	3	3	1 461	1 004	729
Guanajuato	11 907	7 353	4 554	687	6	4	2 489	908	696
Guerrero	11 199	6 459	4 740	524	7	7	2 700	1 359	1 090
Hidalgo	5 527	3 492	2 035	324	3	3	1 039	624	578
Jalisco	7 869	5 602	2 267	582	7	6	2 120	966	766
México	12 360	8 409	3 951	795	3	3	2 538	1 264	1 184
Michoacán	10 952	6 989	3 963	708	6	6	2 707	1 350	989
Morelos	6 446	4 440	2 006	351	2	2	1 530	696	879
Nayarit	4 127	2 775	1 352	321	4	4	1 010	399	184
Nuevo León	3 634	2 224	1 410	417	4	4	920	273	184
Oaxaca	18 397	11 491	6 906	900	10	10	4 711	1 838	1 749
Puebla	9 111	6 104	3 007	438	3	3	2 077	1 196	833
Querétaro	7 738	5 142	2 596	449	3	3	1 575	935	658
Quintana Roo	5 905	3 672	2 233	379	3	3	1 561	489	486
San Luis Potosí	7 087	4 322	2 765	337	4	4	1 603	921	809
Sinaloa	11 057	7 858	3 199	628	5	5	2 822	903	1 091
Sonora	10 125	6 307	3 818	699	8	8	2 865	1 121	724
Tabasco	5 646	3 771	1 875	275	4	4	1 141	546	437
Tamaulipas	20 223	13 641	6 582	1 261	7	7	4 876	1 997	1 756
Tlaxcala	3 586	2 407	1 179	264	2	2	853	262	212
Veracruz	20 182	13 554	6 628	1 293	8	8	4 124	1 932	1 627
Yucatán	8 079	5 364	2 715	512	4	4	1 403	513	618
Zacatecas	2 711	1 679	1 032	195	2	2	750	385	466
<b>TOTAL NACIONAL</b>	<b>397 242</b>	<b>248 362</b>	<b>148 880</b>	<b>28 919</b>	<b>208</b>	<b>165</b>	<b>90 812</b>	<b>45 424</b>	<b>36 564</b>

\* Docentes, escuelas e instituciones que atienden a los alumnos del nivel de Licenciatura Universitaria y Tecnológica, éstos también pueden atender al nivel de Técnico superior, así como al nivel de posgrado.

ALUMNOS, DOCENTES Y ESCUELAS POR SOSTENIMIENTO  
ESTATAL

ENTIDAD FEDERATIVA	ALUMNOS			DOCENTES*	ESCUELAS*	INSTITU- CIONES*	1ER. INGRESO	EGRESADOS	TITULADOS
	Total	Hombres	Mujeres						
Aguascalientes	3 355	2 184	1 171	391	7	6	833	818	194
Baja California	2 077	1 245	832	231	5	4	581	555	195
Baja California Sur	2 950	1 821	1 129	161	3	3	1 054	266	268
Campeche	5 064	2 702	2 362	391	11	6	1 325	764	537
Coahuila	7 938	5 309	2 629	490	12	12	1 941	1 108	652
Colima	280	114	166	31	2	2	31		19
Chiapas	12 042	5 792	6 250	1 174	28	10	3 268	1 781	1 378
Chihuahua	5 465	3 095	2 370	618	11	11	1 144	823	624
Distrito Federal									
Durango	6 880	4 005	2 875	560	9	9	1 997	910	508
Guanajuato	14 376	8 654	5 722	1 082	22	16	3 994	1 875	1 715
Guerrero	5 560	2 644	2 916	480	10	10	1 852	764	422
Hidalgo	15 606	8 624	6 982	1 017	20	14	3 970	1 972	2 027
Jalisco	12 339	8 092	4 247	898	23	23	3 832	1 232	605
México	52 175	29 757	22 418	3 232	58	31	14 756	6 257	3 354
Michoacán	17 497	8 650	8 847	1 041	20	20	4 662	2 696	1 491
Morelos	2 913	1 420	1 493	366	6	4	884	563	464
Nayarit	1 893	1 010	883	107	4	4		719	398
Nuevo León	1 103	769	334	93	4	4	138	34	31
Oaxaca	7 242	3 188	4 054	999	20	15	3 039	657	437
Puebla	21 240	11 965	9 275	1 571	38	36	5 631	3 525	2 169
Querétaro	4 313	2 490	1 823	383	7	7	950	1 288	1 097
Quintana Roo	9 606	4 963	4 643	710	13	9	2 624	1 050	958
San Luis Potosí	10 220	5 908	4 312	766	23	10	3 530	602	343
Sinaloa	14 247	7 097	7 150	1 432	21	12	5 147	2 091	1 818
Sonora	31 198	16 791	14 407	2 552	32	12	7 832	4 772	4 170
Tabasco	18 188	10 775	7 413	1 092	19	15	4 722	2 474	2 173
Tamaulipas	4 358	2 932	1 426	317	15	15	931	428	340
Tlaxcala	4 213	2 596	1 617	265	5	5	1 344	558	642
Veracruz	39 023	23 587	15 436	1 375	27	27	12 691	2 467	1 876
Yucatán	4 966	3 193	1 773	319	7	7	1 538	808	430
Zacatecas	7 319	3 930	3 389	545	13	13	2 159	1 194	880
<b>TOTAL NACIONAL</b>	<b>345 646</b>	<b>195 302</b>	<b>150 344</b>	<b>24 689</b>	<b>495</b>	<b>372</b>	<b>98 400</b>	<b>45 051</b>	<b>32 215</b>

\* Docentes, escuelas e instituciones que atienden a los alumnos del nivel de Licenciatura Universitaria y Tecnológica, éstos también pueden atender al nivel de Técnico superior, así como al nivel de posgrado.

ALUMNOS, DOCENTES Y ESCUELAS POR SOSTENIMIENTO  
AUTÓNOMO

ENTIDAD FEDERATIVA	ALUMNOS			DOCENTES*	ESCUELAS*	INSTITU- CIONES*	1ER. INGRESO	EGRESADOS	TITULADOS
	Total	Hombres	Mujeres						
Aguascalientes	12 713	5 861	6 852	1 776	7	1	2 437	1 579	1 371
Baja California	51 609	25 087	26 522	5 306	34	1	9 238	5 225	5 025
Baja California Sur	4 980	2 760	2 220	566	8	1	1 552	633	358
Campeche	10 122	4 782	5 340	775	17	2	3 065	1 368	978
Coahuila	26 332	13 588	12 744	2 647	43	2	5 499	3 920	2 257
Colima	11 708	5 899	5 809	1 352	29	1	3 098	2 066	1 418
Chiapas	21 546	10 443	11 103	1 755	27	1	3 462	3 269	2 519
Chihuahua	46 742	23 654	23 088	4 190	27	2	10 479	5 747	4 772
Distrito Federal	154 336	76 101	78 235	23 845	32	3	31 552	24 264	15 931
Durango	12 847	5 491	7 356	1 411	21	2	2 317	1 753	621
Guanajuato	16 054	7 594	8 460	1 578	13	1	2 680	1 984	1 471
Guerrero	24 923	11 288	13 635	1 093	33	1	6 210	2 207	1 135
Hidalgo	21 203	9 156	12 047	1 927	14	1	3 760	3 263	3 933
Jalisco	87 578	42 709	44 869	6 896	21	1	26 697	13 878	8 048
México	106 966	51 430	55 536	11 249	53	4	26 585	14 274	10 725
Michoacán	37 491	18 856	18 635	2 501	24	1	9 896	5 538	4 666
Morelos	13 766	6 503	7 263	1 501	17	1	3 275	1 824	1 376
Nayarit	11 846	5 607	6 239	1 141	14	1	3 106	1 467	1 425
Nuevo León	77 744	41 243	36 501	4 474	26	1	14 041	8 716	7 199
Oaxaca	15 140	7 110	8 030	1 155	13	1	4 086	2 763	1 250
Puebla	50 991	25 035	25 956	3 036	33	1	11 504	5 514	4 847
Querétaro	16 706	8 121	8 585	1 910	19	1	3 555	2 147	1 996
Quintana Roo									
San Luis Potosí	23 030	11 658	11 372	1 678	18	1	5 190	2 569	2 225
Sinaloa	50 885	25 655	25 230	2 916	48	1	14 407	6 675	5 638
Sonora	27 076	13 458	13 618	1 965	35	1	7 793	2 587	2 229
Tabasco	26 398	12 124	14 274	2 250	12	2	6 248	2 715	2 891
Tamaulipas	35 190	18 183	17 007	2 069	24	1	7 069	3 714	3 587
Tlaxcala	11 458	4 551	6 907	1 064	12	1	3 146	1 489	1 402
Veracruz	51 592	24 921	26 671	4 758	79	1	12 893	4 788	5 994
Yucatán	12 914	6 848	6 066	949	15	1	2 656	1 628	1 413
Zacatecas	17 106	7 988	9 118	1 514	27	2	4 658	2 162	1 822
<b>TOTAL NACIONAL</b>	<b>1 088 992</b>	<b>533 704</b>	<b>555 288</b>	<b>101 247</b>	<b>795</b>	<b>42</b>	<b>252 154</b>	<b>141 726</b>	<b>110 522</b>

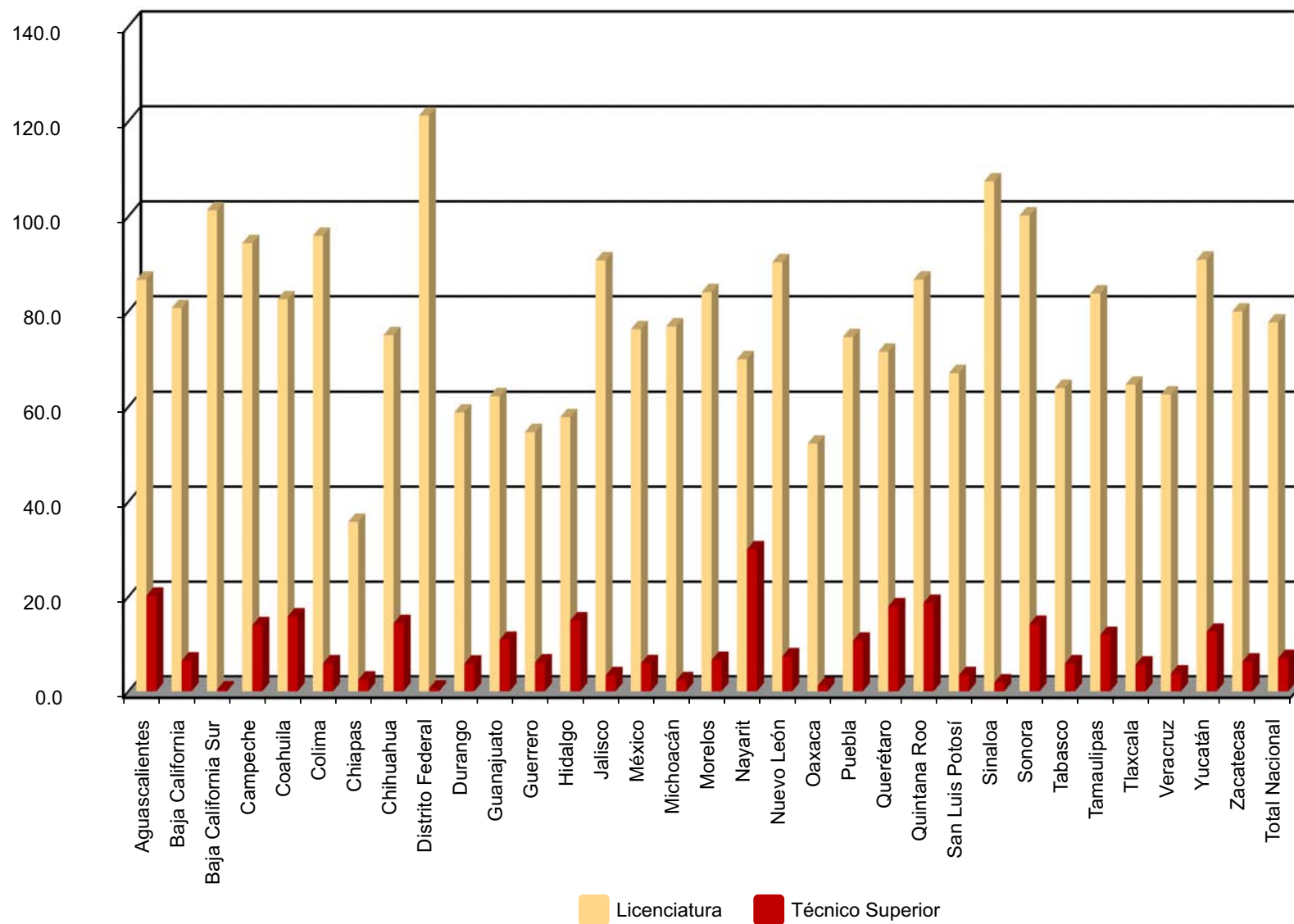
\* Docentes, escuelas e instituciones que atienden a los alumnos del nivel de Licenciatura Universitaria y Tecnológica, éstos también pueden atender al nivel de Técnico superior, así como al nivel de posgrado.

ALUMNOS, DOCENTES Y ESCUELAS POR SOSTENIMIENTO PARTICULAR

ENTIDAD FEDERATIVA	ALUMNOS			DOCENTES*	ESCUELAS*	INSTITUCIONES*	1ER. INGRESO	EGRESADOS	TITULADOS
	Total	Hombres	Mujeres						
Aguascalientes	9 957	4 482	5 475	1 497	19	12	3 094	1 546	1 131
Baja California	17 701	8 041	9 660	3 470	49	32	5 832	2 705	1 551
Baja California Sur	5 885	2 361	3 524	706	12	8	1 840	712	348
Campeche	2 651	1 257	1 394	457	14	12	925	526	596
Coahuila	20 876	9 243	11 633	3 034	52	46	7 268	2 993	1 910
Colima	2 201	987	1 214	484	17	12	922	434	331
Chiapas	21 405	11 006	10 399	2 954	82	62	7 328	3 715	2 793
Chihuahua	16 102	6 864	9 238	1 765	48	48	4 144	2 918	1 578
Distrito Federal	138 445	67 660	70 785	18 971	224	144	35 072	20 040	16 642
Durango	5 207	2 379	2 828	1 254	22	18	1 622	930	751
Guanajuato	39 169	17 922	21 247	5 902	131	73	12 214	7 052	4 626
Guerrero	5 495	2 571	2 924	1 130	48	37	1 998	1 176	689
Hidalgo	15 964	6 782	9 182	2 297	53	43	4 795	2 567	2 032
Jalisco	72 526	35 070	37 456	8 942	144	87	18 414	11 813	7 240
México	125 482	58 059	67 423	14 647	214	152	38 157	19 609	13 366
Michoacán	14 375	6 171	8 204	2 456	112	55	4 761	2 761	1 857
Morelos	16 100	7 212	8 888	2 540	56	50	5 235	2 934	1 715
Nayarit	2 412	968	1 444	340	13	13	808	616	405
Nuevo León	63 790	34 376	29 414	6 418	120	74	11 975	13 084	6 840
Oaxaca	11 485	4 953	6 532	1 777	40	29	3 557	2 200	1 353
Puebla	71 872	34 235	37 637	8 767	303	148	22 756	10 000	6 953
Querétaro	13 347	6 314	7 033	2 369	31	31	3 604	2 023	1 615
Quintana Roo	5 259	2 440	2 819	1 235	22	18	2 787	952	532
San Luis Potosí	13 525	5 874	7 651	1 679	32	29	4 002	2 079	1 253
Sinaloa	13 695	5 859	7 836	1 999	45	40	4 795	2 201	1 434
Sonora	13 930	5 949	7 981	1 785	42	19	4 283	1 241	1 390
Tabasco	8 192	3 902	4 290	1 292	20	15	2 477	1 927	1 421
Tamaulipas	28 839	12 806	16 033	3 416	89	50	10 820	5 151	3 353
Tlaxcala	2 921	1 175	1 746	529	25	25	1 000	447	260
Veracruz	39 123	16 938	22 185	5 593	173	116	13 500	7 151	3 983
Yucatán	22 540	10 157	12 383	2 576	62	45	7 462	4 486	3 030
Zacatecas	4 492	1 969	2 523	725	15	13	1 331	1 261	688
<b>TOTAL NACIONAL</b>	<b>844 963</b>	<b>395 982</b>	<b>448 981</b>	<b>113 006</b>	<b>2 329</b>	<b>1 556</b>	<b>248 778</b>	<b>139 250</b>	<b>93 666</b>

\* Docentes, escuelas e instituciones que atienden a los alumnos del nivel de Licenciatura Universitaria y Tecnológica, éstos también pueden atender al nivel de Técnico superior, así como al nivel de posgrado.

ABSORCIÓN



***IV. 4 Posgrado***  
**2011-2012**







ALUMNOS, DOCENTES Y ESCUELAS  
TOTAL

ENTIDAD FEDERATIVA	ALUMNOS						DOCENTES*	ESCUELAS*	INSTITU- CIONES	1ER. INGRESO	EGRE- SADOS	TITULADOS
	Total	Hombres	Mujeres	Especia- lidad	Maestría	Docto- rado						
Aguascalientes	1 727	754	973	141	1 503	83	689	22	13	854	486	263
Baja California	6 240	2 867	3 373	642	4 638	960	1 050	67	29	1 789	1 488	1 307
Baja California Sur	838	388	450	20	622	196	366	15	12	180	458	170
Campeche	999	450	549	182	785	32	256	17	11	468	435	232
Coahuila	4 754	2 329	2 425	138	4 049	567	1 223	62	28	1 782	1 470	942
Colima	871	440	431	287	497	87	334	27	6	404	392	85
Chiapas	4 040	1 946	2 094	342	3 442	256	928	49	24	1 786	1 419	798
Chihuahua	6 725	3 269	3 456	445	5 896	384	1 192	57	35	2 322	2 031	1 081
Distrito Federal	61 437	30 910	30 527	19 401	32 608	9 428	10 823	297	157	22 718	10 561	6 271
Durango	2 703	1 235	1 468	483	1 999	221	477	39	27	1 360	788	442
Guanajuato	10 752	5 171	5 581	2 133	7 725	894	2 401	89	55	4 237	4 149	1 827
Guerrero	1 306	548	758	69	1 144	93	353	28	12	582	637	256
Hidalgo	3 168	1 392	1 776	1 279	1 767	122	809	42	30	1 187	1 277	464
Jalisco	15 096	7 589	7 507	3 420	10 315	1 361	2 296	106	69	5 715	4 942	2 792
México	20 039	8 961	11 078	3 190	14 931	1 918	5 284	168	93	6 730	6 450	4 343
Michoacán	3 728	1 803	1 925	352	2 955	421	1 028	67	24	1 286	1 292	618
Morelos	4 490	2 053	2 437	507	3 145	838	1 565	49	32	1 787	1 082	680
Nayarit	988	407	581	419	538	31	190	12	8	440	385	137
Nuevo León	16 573	8 221	8 352	2 050	13 170	1 353	3 102	108	63	4 866	3 525	2 402
Oaxaca	1 468	679	789	364	965	139	498	35	26	658	624	195
Puebla	16 419	7 130	9 289	1 946	12 737	1 736	2 483	146	81	6 886	4 838	3 812
Querétaro	4 226	2 142	2 084	609	3 277	340	996	43	27	1 213	1 219	703
Quintana Roo	1 000	421	579	19	903	78	329	17	13	434	544	389
San Luis Potosí	2 477	1 253	1 224	504	1 695	278	672	22	11	905	807	600
Sinaloa	2 145	1 220	925	881	1 105	159	413	31	11	932	496	213
Sonora	6 183	2 984	3 199	238	4 964	981	1 129	67	29	2 489	1 853	1 448
Tabasco	2 857	1 408	1 449	631	2 162	64	511	22	12	1 309	1 230	617
Tamaulipas	11 133	4 378	6 755	871	8 631	1 631	1 107	59	27	2 416	2 792	1 623
Tlaxcala	947	425	522	35	787	125	552	28	17	450	336	175
Veracruz	7 271	3 288	3 983	696	5 931	644	1 816	142	68	3 313	2 718	1 372
Yucatán	3 656	1 697	1 959	796	2 467	393	750	53	31	1 411	1 177	590
Zacatecas	2 685	1 128	1 557	274	2 135	276	652	40	16	1 224	797	464
<b>TOTAL NACIONAL</b>	<b>228 941</b>	<b>108 886</b>	<b>120 055</b>	<b>43 364</b>	<b>159 488</b>	<b>26 089</b>	<b>46 274</b>	<b>2 026</b>	<b>1 097</b>	<b>84 133</b>	<b>62 698</b>	<b>37 311</b>

\* Docentes y escuelas que atienden a los alumnos del nivel de posgrado, en instituciones del propio nivel y del nivel de Licenciatura Universitaria y Tecnológica..

ALUMNOS, DOCENTES Y ESCUELAS POR SOSTENIMIENTO  
FEDERAL

ENTIDAD FEDERATIVA	ALUMNOS						DOCENTES*	ESCUELAS*	INSTITU- CIONES	1ER. INGRESO	EGRE- SADOS	TITULADOS
	Total	Hombres	Mujeres	Especia- lidad	Maestría	Docto- rado						
Aguascalientes	91	61	30		91		254	2	2	38	16	18
Baja California	784	466	318	13	551	220	391	8	5	196	156	41
Baja California Sur	333	177	156	8	184	141	196	4	4	103	375	145
Campeche	26	11	15		17	9	26	2	2	11	8	13
Coahuila	458	284	174	38	317	103	193	7	7	200	195	162
Colima	7	6	1	7			18	1	1	7	3	
Chiapas	193	94	99		141	52	84	4	3	62	44	48
Chihuahua	261	170	91	13	223	25	113	5	5	103	148	63
Distrito Federal	10 324	5 681	4 643	2 405	5 755	2 164	2 905	79	22	3 079	2 727	2 524
Durango	159	78	81		111	48	67	3	3	45	53	37
Guanajuato	702	466	236	26	474	202	255	6	6	281	173	185
Guerrero	14	7	7		14		6	1	1	6	5	1
Hidalgo	16	16			16		6	1	1	9	7	4
Jalisco	345	273	72		177	168	76	4	4	99	85	71
México	1 086	604	482	49	626	411	311	10	4	352	128	366
Michoacán	296	195	101		161	135	122	8	3	91	92	76
Morelos	591	324	267	43	415	133	619	3	3	190	269	211
Nayarit	41	33	8		36	5	12	1	1	5		
Nuevo León	20	16	4	2	18		4	1	1	20	2	2
Oaxaca	179	79	100		140	39	42	3	3	60	90	29
Puebla	603	423	180		352	251	171	4	4	156	127	137
Querétaro	316	193	123	2	189	125	122	6	6	91	62	61
Quintana Roo	53	26	27		35	18	41	2	2	21	10	12
San Luis Potosí	72	47	25		63	9	48	2	2	8	15	22
Sinaloa	178	103	75		162	16	86	4	4	64	32	17
Sonora	192	109	83	15	160	17	254	5	5	154	103	103
Tabasco	100	51	49		85	15	50	3	3	44	24	21
Tamaulipas	292	157	135		284	8	77	3	3	88	47	32
Tlaxcala	48	30	18		48		16	1	1	25	27	20
Veracruz	510	251	259		394	116	187	7	7	133	175	185
Yucatán	601	306	295		390	211	228	5	5	200	132	128
Zacatecas	77	43	34		77		5	1	1	58	13	3
<b>TOTAL NACIONAL</b>	<b>18 968</b>	<b>10 780</b>	<b>8 188</b>	<b>2 621</b>	<b>11 706</b>	<b>4 641</b>	<b>6 985</b>	<b>196</b>	<b>124</b>	<b>5 999</b>	<b>5 343</b>	<b>4 737</b>

\* Docentes y escuelas que atienden a los alumnos del nivel de posgrado, en instituciones del propio nivel y del nivel de Licenciatura Universitaria y Tecnológica..

ALUMNOS, DOCENTES Y ESCUELAS POR SOSTENIMIENTO  
ESTATAL

ENTIDAD FEDERATIVA	ALUMNOS						DOCENTES*	ESCUELAS*	INSTITU- CIONES	1ER. INGRESO	EGRE- SADOS	TITULADOS
	Total	Hombres	Mujeres	Especia- lidad	Maestría	Docto- rado						
Aguascalientes	44	23	21		44		65	2	2	38	22	14
Baja California	592	206	386	39	553		64	4	3	216	235	211
Baja California Sur	99	42	57		99		6	1	1			
Campeche	241	70	171	36	205		46	3	3	63	57	21
Coahuila	44	9	35		44		10	2	2	15	19	1
Colima	80	16	64		80		30	2	2	42	42	
Chiapas	136	71	65		93	43	54	8	2	10	27	23
Chihuahua	584	253	331	65	519		107	5	5	362	74	46
Distrito Federal												
Durango	320	151	169	32	288		81	6	6	171	135	77
Guanajuato	459	163	296	93	345	21	199	7	7	235	161	15
Guerrero	82	20	62		82		4	1	1	82		
Hidalgo	205	120	85	71	130	4	78	10	5	112	168	39
Jalisco	428	144	284	11	379	38	113	6	6	254	100	59
México	1 000	393	607	46	913	41	222	16	16	240	184	99
Michoacán	709	247	462		705	4	84	4	4	260	399	25
Morelos	841	454	387	16	499	326	135	3	3	194	10	10
Nayarit	93	35	58	37	56		37	2	2	56		
Nuevo León	1 012	320	692		1 012		144	6	6	239	257	32
Oaxaca	247	113	134	85	148	14	194	9	7	174	93	6
Puebla	473	163	310		473		26	4	4	196	36	49
Querétaro	324	112	212	92	232		130	7	6	205	142	80
Quintana Roo	165	74	91	9	147	9	31	5	3	72	98	34
San Luis Potosí	115	20	95		115		20	1	1	63	58	13
Sinaloa	486	266	220		431	55	93	7	3	287	85	34
Sonora	1 435	669	766	61	1 280	94	189	21	7	510	334	146
Tabasco												
Tamaulipas	143	73	70	61	82		37	5	5	88	103	35
Tlaxcala	111	36	75	19	92		35	2	2	54		
Veracruz	129	81	48	30	88	11	32	4	4	74	1	1
Yucatán												
Zacatecas	282	129	153	63	219		35	3	3	128	34	4
<b>TOTAL NACIONAL</b>	<b>10 879</b>	<b>4 473</b>	<b>6 406</b>	<b>866</b>	<b>9 353</b>	<b>660</b>	<b>2 301</b>	<b>156</b>	<b>121</b>	<b>4 440</b>	<b>2 874</b>	<b>1 074</b>

\* Docentes y escuelas que atienden a los alumnos del nivel de posgrado, en instituciones del propio nivel y del nivel de Licenciatura Universitaria y Tecnológica..

ALUMNOS, DOCENTES Y ESCUELAS POR SOSTENIMIENTO  
AUTÓNOMO

ENTIDAD FEDERATIVA	ALUMNOS						DOCENTES*	ESCUELAS*	INSTITU- CIONES	1ER. INGRESO	EGRE- SADOS	TITULADOS
	Total	Hombres	Mujeres	Especia- lidad	Maestría	Docto- rado						
Aguascalientes	239	137	102	1	155	83	6	7	1	90	79	14
Baja California	1 601	778	823	159	1 023	419	37	26	1	377	154	342
Baja California Sur	83	38	45	7	49	27	31	3	1	28	22	15
Campeche	349	178	171	146	192	11	119	7	2	243	101	17
Coahuila	2 107	1 139	968	83	1 693	331	538	31	2	560	695	353
Colima	592	322	270	211	294	87	200	21	1	257	263	58
Chiapas	849	444	405	178	606	65	377	13	1	348	213	204
Chihuahua	3 783	1 947	1 836	323	3 229	231	688	22	2	1 025	1 274	632
Distrito Federal	28 508	14 007	14 501	12 230	10 163	6 115	3 342	35	3	11 503	816	347
Durango	1 280	607	673	451	728	101	130	14	2	639	301	146
Guanajuato	2 523	1 289	1 234	859	1 305	359	635	13	1	514	702	534
Guerrero	572	295	277	53	431	88	177	14	1	246	179	51
Hidalgo	652	268	384	232	302	118	333	5	1	100	162	158
Jalisco	5 814	3 074	2 740	1 956	3 209	649	521	13	1	2 155	1 818	991
México	4 553	2 193	2 360	1 769	2 183	601	1 731	41	3	1 177	1 557	1 021
Michoacán	1 329	710	619	246	860	223	475	27	1	428	309	298
Morelos	983	446	537	136	537	310	427	17	1	405	251	189
Nayarit	279	114	165	183	70	26	94	5	1	130	95	69
Nuevo León	4 799	2 727	2 072	676	3 401	722	1 340	25	1	1 410	1 319	933
Oaxaca	217	123	94	106	93	18	66	7	1	1	66	72
Puebla	3 601	1 819	1 782	1 092	2 231	278	694	25	1	1 498	1 093	946
Querétaro	2 582	1 306	1 276	502	1 865	215	447	16	1	544	717	451
Quintana Roo												
San Luis Potosí	1 771	919	852	489	1 017	265	485	12	1	638	523	401
Sinaloa	1 297	750	547	881	328	88	206	16	1	487	334	120
Sonora	922	497	425	84	681	157	233	19	1	316	257	148
Tabasco	1 011	500	511	257	750	4	210	9	1	363	323	219
Tamaulipas	3 333	1 484	1 849	654	2 524	155	511	26	1	991	1 313	781
Tlaxcala	545	254	291	16	439	90	324	12	1	228	263	130
Veracruz	1 534	749	785	136	1 095	303	483	60	1	742	220	185
Yucatán	1 459	731	728	750	644	65	15	15	1	528	493	307
Zacatecas	1 037	469	568	210	738	89	337	24	2	392	392	288
<b>TOTAL NACIONAL</b>	<b>80 204</b>	<b>40 314</b>	<b>39 890</b>	<b>25 076</b>	<b>42 835</b>	<b>12 293</b>	<b>15 212</b>	<b>580</b>	<b>40</b>	<b>28 363</b>	<b>16 304</b>	<b>10 420</b>

\* Docentes y escuelas que atienden a los alumnos del nivel de posgrado, en instituciones del propio nivel y del nivel de Licenciatura Universitaria y Tecnológica..

ALUMNOS, DOCENTES Y ESCUELAS POR SOSTENIMIENTO PARTICULAR

ENTIDAD FEDERATIVA	ALUMNOS						DOCENTES*	ESCUELAS*	INSTITUCIONES	1ER. INGRESO	EGRESADOS	TITULADOS
	Total	Hombres	Mujeres	Especialidad	Maestría	Doctorado						
Aguascalientes	1 353	533	820	140	1 213		364	11	8	688	369	217
Baja California	3 263	1 417	1 846	431	2 511	321	558	29	20	1 000	943	713
Baja California Sur	323	131	192	5	290	28	133	7	6	49	61	10
Campeche	383	191	192		371	12	65	5	4	151	269	181
Coahuila	2 145	897	1 248	17	1 995	133	482	22	17	1 007	561	426
Colima	192	96	96	69	123		86	3	2	98	84	27
Chiapas	2 862	1 337	1 525	164	2 602	96	413	24	18	1 366	1 135	523
Chihuahua	2 097	899	1 198	44	1 925	128	284	25	23	832	535	340
Distrito Federal	22 605	11 222	11 383	4 766	16 690	1 149	4 576	183	132	8 136	7 018	3 400
Durango	944	399	545		872	72	199	16	16	505	299	182
Guanajuato	7 068	3 253	3 815	1 155	5 601	312	1 312	63	41	3 207	3 113	1 093
Guerrero	638	226	412	16	617	5	166	12	9	248	453	204
Hidalgo	2 295	988	1 307	976	1 319		392	26	23	966	940	263
Jalisco	8 509	4 098	4 411	1 453	6 550	506	1 586	83	58	3 207	2 939	1 671
México	13 400	5 771	7 629	1 326	11 209	865	3 020	101	70	4 961	4 581	2 857
Michoacán	1 394	651	743	106	1 229	59	347	28	16	507	492	219
Morelos	2 075	829	1 246	312	1 694	69	384	26	25	998	552	270
Nayarit	575	225	350	199	376		47	4	4	249	290	68
Nuevo León	10 742	5 158	5 584	1 372	8 739	631	1 614	76	55	3 197	1 947	1 435
Oaxaca	825	364	461	173	584	68	196	16	15	423	375	88
Puebla	11 742	4 725	7 017	854	9 681	1 207	1 592	113	72	5 036	3 582	2 680
Querétaro	1 004	531	473	13	991		297	14	14	373	298	111
Quintana Roo	782	321	461	10	721	51	257	10	8	341	436	343
San Luis Potosí	519	267	252	15	500	4	119	7	7	196	211	164
Sinaloa	184	101	83		184		28	4	3	94	45	42
Sonora	3 634	1 709	1 925	78	2 843	713	453	22	16	1 509	1 159	1 051
Tabasco	1 746	857	889	374	1 327	45	251	10	8	902	883	377
Tamaulipas	7 365	2 664	4 701	156	5 741	1 468	482	25	18	1 249	1 329	775
Tlaxcala	243	105	138		208	35	177	13	13	143	46	25
Veracruz	5 098	2 207	2 891	530	4 354	214	1 114	71	56	2 364	2 322	1 001
Yucatán	1 596	660	936	46	1 433	117	507	33	25	683	552	155
Zacatecas	1 289	487	802	1	1 101	187	275	12	10	646	358	169
<b>TOTAL NACIONAL</b>	<b>118 890</b>	<b>53 319</b>	<b>65 571</b>	<b>14 801</b>	<b>95 594</b>	<b>8 495</b>	<b>21 776</b>	<b>1 094</b>	<b>812</b>	<b>45 331</b>	<b>38 177</b>	<b>21 080</b>

\* Docentes y escuelas que atienden a los alumnos del nivel de posgrado, en instituciones del propio nivel y del nivel de Licenciatura Universitaria y Tecnológica..



***V. Otros servicios***  
**2011-2012**







La información sobre otros servicios educativos que se presenta en este capítulo, es complementaria de la que aparece en los capítulos I a V, por los que son adicionales, con excepción de 398 343 alumnos que están incluidos en el rubro de educación especial y que asisten a escuelas regulares del sistema escolarizado. Se manifiestan en forma separada tomando en cuenta las características y naturaleza que los diferencia de la educación del sistema escolarizado.

En este capítulo se muestran cifras sobre la educación inicial, que antecede a la preescolar, y donde se proporciona además un servicio asistencial como apoyo a los padres trabajadores. Se incluye también la estadística relativa a educación para adultos (población mayor de 15

años), en alfabetización, primaria, secundaria y capacitación para el trabajo, servicios que coordina en su mayor parte el Instituto Nacional para la Educación de los Adultos (INEA), organismo descentralizado de la SEP.

Igualmente se incluye la estadística referente a educación media superior y superior que se imparte mediante sistemas de enseñanza abierta o semiescolarizada y que no está incluida en los capítulos anteriores. También aparece la información que corresponde a los servicios de educación especial, que está dirigida a la atención de niños y jóvenes con alguna discapacidad.

EDUCACIÓN EXTRAESCOLAR

Concepto PERSONAS	1997	1998	1999	2000	2001	2002	2003	2004	2005	2006	2007	2008	2009	2010	2011
<b>POBLACIÓN ATENDIDA EN EL SISTEMA EXTRAESCOLAR</b>	<b>4 569 450</b>	<b>5 773 577</b>	<b>5 080 815</b>	<b>4 134 798</b>	<b>3 269 293</b>	<b>3 467 980</b>	<b>3 440 667</b>	<b>3 400 844</b>	<b>3 602 608</b>	<b>3 727 109</b>	<b>4 836 359</b>	<b>3 519 917</b>	<b>3 836 698</b>	<b>3 999 536</b>	<b>4 971 003</b>
<b>Educación Inicial</b>	<b>533 570</b>	<b>587 958</b>	<b>622 199</b>	<b>629 113</b>	<b>671 260</b>	<b>682 996</b>	<b>660 294</b>	<b>656 537</b>	<b>631 706</b>	<b>641 376</b>	<b>662 593</b>	<b>706 164</b>	<b>714 400</b>	<b>706 890</b>	<b>678 221</b>
Atención en Centros de Desarrollo Infantil (CENDIS)	139 870	142 360	154 138	166 942	180 442	195 931	194 674	189 007	195 728	197 816	210 409	230 405	241 246	229 350	231 244
Lactantes	37 293	37 806	40 225	44 941	49 003	52 865	53 571	56 343	59 879	63 094	67 631	75 102	78 645	75 144	77 245
Maternales	102 577	104 554	113 913	122 001	131 439	143 066	141 103	132 664	135 849	134 722	142 778	155 303	162 601	154 206	153 999
Personal de CENDIS	2 520	2 978	3 379	4 156	4 177	4 295	4 663	4 687	4 679	3 829	4 148	4 220	4 207	4 737	4 742
Atención de niños vía padres de familia capacitados a nivel nacional	393 700	445 598	468 061	462 171	490 818	487 065	465 620	467 530	435 978	443 560	452 184	475 759	473 154	477 540	446 977
Padres capacitados <sup>1/</sup>	327 682	395 611	425 391	422 465	448 284	444 286	427 272	423 253	393 825	402 148	415 340	435 153	447 612	456 570	430 110
Comunidades atendidas <sup>1/</sup>	14 827	19 961	19 898	21 259	23 113	24 884	26 905	27 191	27 241	27 654	28 208	28 856	29 220	29 431	27 555
<b>Educación para Adultos<sup>2/</sup></b>	<b>2 811 555</b>	<b>2 848 516</b>	<b>2 789 069</b>	<b>1 712 591</b>	<b>1 568 536</b>	<b>1 747 512</b>	<b>1 666 993</b>	<b>1 582 752</b>	<b>1 650 208</b>	<b>1 643 582</b>	<b>2 869 849</b>	<b>1 233 204</b>	<b>1 682 095</b>	<b>1 642 252</b>	<b>2 467 797</b>
Servicios de alfabetización	340 992	277 958	330 800	174 688	159 382	211 684	121 128	146 613	128 477	129 662	134 678	115 524	120 351	124 324	125 061
Educación básica para adultos	1 523 450	1 545 246	1 473 293	1 105 959	996 984	1 075 576	1 042 435	1 026 602	1 114 524	1 110 151	2 279 078	666 821	1 125 960	1 118 779	1 948 692
Primaria	768 911	694 721	660 080	470 931	376 947	394 393	323 923	276 209	304 377	296 055	705 474	220 188	323 287	330 241	582 142
Secundaria	754 539	850 525	813 213	635 028	620 037	681 183	718 512	750 393	810 147	814 096	1 573 604	446 633	802 673	788 538	1 366 550
Capacitación no formal para el trabajo <sup>3/</sup>	854 619	862 869	858 293	300 556	274 928	298 804	379 402	294 418	280 469	278 474	323 041	339 730	348 874	299 239	292 866
Misiones culturales <sup>1/</sup>	92 494	162 443	126 683	131 388	137 242	161 448	124 028	115 119	126 738	125 295	133 052	111 129	86 910	99 910	101 178
Certificados emitidos <sup>4/</sup>	297 400	456 637	493 518	494 209	452 191	396 446	441 037	493 161	487 955	626 664	487 203	542 670	516 195	484 801	566 843
Primaria	125 238	184 822	172 605	188 751	166 064	144 286	155 431	160 299	161 141	203 201	155 421	177 207	169 935	155 021	181 343
Secundaria	172 162	271 815	320 913	305 458	286 127	252 160	285 606	332 862	326 814	423 463	331 782	365 463	346 260	329 780	385 500
<b>Educación Especial</b>	<b>339 952</b>	<b>380 668</b>	<b>399 004</b>	<b>431 477</b>	<b>436 207</b>	<b>420 709</b>	<b>400 342</b>	<b>379 273</b>	<b>376 669</b>	<b>384 393</b>	<b>383 538</b>	<b>397 694</b>	<b>418 682</b>	<b>485 167</b>	<b>501 387</b>
<b>Sistemas Abiertos y Semiescolarizados</b>	<b>757 363</b>	<b>1 850 455</b>	<b>1 130 071</b>	<b>1 213 164</b>	<b>430 849</b>	<b>448 159</b>	<b>533 291</b>	<b>608 049</b>	<b>779 027</b>	<b>893 590</b>	<b>813 312</b>	<b>1 074 125</b>	<b>919 040</b>	<b>1 057 886</b>	<b>1 213 024</b>
Profesional técnico <sup>5/</sup>	2 308	1 636	2 357	1 521							1 032	0	0	1 021	97
Bachillerato	629 906	1 712 052	985 474	1 061 836	289 554	293 692	379 469	454 651	612 287	712 999	602 205	830 362	641 960	715 532	823 202
Licenciatura y posgrado	125 149	136 767	142 240	149 807	141 295	154 467	153 822	153 398	166 740	180 591	210 075	243 763	277 080	341 333	389 725
<b>Educación Extraescolar para Indígenas</b>															
Población atendida <sup>6/</sup>	127 010	105 980	140 472	148 453	162 441	168 604	179 747	174 233	164 998	164 168	107 067	108 730	102 481	107 341	110 574
Personal docente <sup>7/</sup>	1 089	5 341	5 854	5 882	5 942	6 172	6 213	6 470	6 445	6 462	6 857	6 773	6 625	5 958	5 366

<sup>1/</sup> Se reportan cifras a partir del año en que se identificó su registro.

<sup>2/</sup> Servicios proporcionados por el Instituto Nacional para la Educación de los Adultos (INEA) y los Centros de Educación Básica para Adultos (CEBAS). Hasta 1994 se registró también a la población atendida en las misiones culturales y las salas populares de lectura. Los Estados de Chiapas, Durango, Guanajuato, Estado de México y Michoacán no reportaron información de los CEBAS en el año 2005.

<sup>3/</sup> Se refiere a la capacitación impartida por el INEA y los CEBAS en los estados, las Misiones Culturales, el CONALEP, la Dirección General de Educación Tecnológica Agropecuaria, la Dirección General de Educación en Ciencia y Tecnología del Mar, la Dirección General de Institutos Tecnológicos y la Dirección General de Educación Tecnológica Industrial. El INEA, a partir del año 2000 no proporciona este servicio.

<sup>4/</sup> Certificados emitidos por el Instituto Nacional para la Educación de los Adultos (INEA).

<sup>5/</sup> En educación profesional media la Dirección General de Educación Tecnológica Industrial no ofreció el servicio, ni se incluye información de la UNAM en el año 2001.

<sup>6/</sup> Considera a las personas atendidas en Centros de Integración Social (CIS), procuradurías de comunidades indígenas y brigadas de desarrollo y mejoramiento. A partir de 1994 se excluye a la población total de las procuradurías, considerando sólo a la población realmente beneficiada en brigadas, centros y procuradurías.

<sup>7/</sup> Se refiere a instructores, personal docente y asesores, entre otros. A partir de 1996 corresponde a brigadas, procuradurías y Centros de Integración Social.

<sup>8/</sup> Cifras estimadas

Fuente: Secretaría de Educación Pública

## EDUCACIÓN ESPECIAL

Concepto	1997	1998	1999	2000	2001	2002	2003	2004	2005	2006	2007	2008	2009	2010	2011
<b>NÚMERO DE PERSONAS</b>															
<b>POBLACIÓN ATENDIDA Y</b>															
<b>DIAGNOSTICADA <sup>1/</sup></b>	<b>339 952</b>	<b>380 668</b>	<b>399 004</b>	<b>431 477</b>	<b>436 207</b>	<b>420 709</b>	<b>400 342</b>	<b>379 273</b>	<b>376 669</b>	<b>384 393</b>	<b>383 538</b>	<b>397 694</b>	<b>418 682</b>	<b>485 167</b>	<b>501 387</b>
<b>Población Atendida por Área</b>	<b>339 952</b>	<b>380 668</b>	<b>399 004</b>	<b>431 477</b>	<b>436 207</b>	<b>420 709</b>	<b>400 342</b>	<b>379 273</b>	<b>376 669</b>	<b>384 393</b>	<b>383 538</b>	<b>397 694</b>	<b>418 682</b>	<b>485 167</b>	<b>501 387</b>
Deficiencia mental	44 017	53 383	60 652	66 465	69 489	74 725	79 740	81 982	83 206	86 023	88 116	90 350	91 558	95 800	98 691
Trastornos visuales	2 725	3 738	4 614	5 003	4 521	4 822	4 651	4 672	4 927	5 249	5 436	5 616	5 924	6 636	6 363
Trastornos de audición	13 229	12 509	12 354	12 993	13 486	14 023	14 436	14 562	14 767	14 835	14 704	14 354	13 989	14 151	13 897
Problemas de conducta	6 295	n.d.	n.d.	n.d.	n.d.	n.d.	n.d.	n.d.	n.d.	n.d.	n.d.	n.d.	n.d.	n.d.	n.d.
Impedimentos motores	8 074	9 504	10 670	11 241	12 456	13 163	13 607	14 280	14 631	15 238	15 311	15 699	16 058	16 621	16 775
Problemas de aprendizaje	79 723	n.d.	n.d.	n.d.	n.d.	n.d.	n.d.	n.d.	n.d.	n.d.	n.d.	n.d.	n.d.	n.d.	n.d.
Problemas de lenguaje	12 180	n.d.	n.d.	n.d.	n.d.	n.d.	n.d.	n.d.	n.d.	n.d.	n.d.	n.d.	n.d.	n.d.	n.d.
Intervención temprana <sup>2/</sup>	n.d.	n.d.	n.d.	n.d.	n.d.	n.d.	n.d.	n.d.	n.d.	n.d.	n.d.	n.d.	n.d.	n.d.	n.d.
Aptitudes sobresalientes <sup>3/</sup>	9 386	9 104	6 843	6 327	5 953	4 601	4 893	4 452	4 183	3 344	3 204	2 996	13 232	50 132	52 390
Autismo	565	n.d.	n.d.	n.d.	n.d.	n.d.	n.d.	n.d.	n.d.	n.d.	n.d.	n.d.	n.d.	n.d.	n.d.
Sin discapacidad	163 758	292 430	303 871	329 448	330 302	309 375	283 015	259 325	254 955	259 704	256 767	268 679	277 921	301 827	313 271
<b>Población Diagnosticada <sup>4/</sup></b>															
<b>Población por sostenimiento</b>	<b>339 952</b>	<b>380 668</b>	<b>399 004</b>	<b>431 477</b>	<b>436 207</b>	<b>420 709</b>	<b>400 342</b>	<b>379 273</b>	<b>376 669</b>	<b>384 393</b>	<b>383 538</b>	<b>397 694</b>	<b>418 682</b>	<b>485 167</b>	<b>501 387</b>
Federal	51 774	54 842	50 068	47 817	41 700	37 827	34 348	32 811	32 081	30 471	30 523	34 061	32 395	34 722	33 904
Estatal	286 147	323 348	345 810	380 897	391 698	379 843	363 110	343 494	341 481	350 574	349 739	360 085	382 555	446 923	464 026
Particular	2 031	2 478	3 126	2 763	2 809	3 039	2 884	2 968	3 107	3 348	3 276	3 548	3 732	3 522	3 457
<b>CENTROS</b>															
<b>UNIDADES DE SERVICIO <sup>4/</sup></b>	<b>2 880</b>	<b>3 063</b>	<b>3 316</b>	<b>3 575</b>	<b>3 732</b>	<b>3 967</b>	<b>4 118</b>	<b>4 242</b>	<b>4 360</b>	<b>4 568</b>	<b>4 745</b>	<b>4 886</b>	<b>5 049</b>	<b>5 379</b>	<b>5 522</b>
Escuelas de educación especial	169	135	103	100	85	81	70	70	51	45	41	40	40	42	34
Centros de atención múltiple	910	1 031	1 144	1 197	1 253	1 278	1 296	1 321	1 351	1 402	1 418	1 452	1 484	1 609	1 546
Centros de capacitación	71	57	40	37	36	33	32	31	28	29	29	28	30	32	25
Centros psicopedagógicos	136	69	40	27	27	18	15	14	10	9	9	8	8	8	8
Unidades de grupos integrados	136	54	37	17	16	16	16	16	16	16	16	16	15	16	15
Centros de intervención temprana	28	19	11	8	7	6	4	4	4	4	4	4	4	4	4
Centros de diagnóstico y canalización	10	17													
Unidad de apoyo a la educación regular <sup>3/</sup>	1 382	1 648	1 922	2 180	2 298	2 527	2 678	2 778	2 892	3 055	3 220	3 330	3 460	3 660	3 882
Aptitudes sobresalientes (CAS) <sup>3/</sup>	38	33	19	9	10	8	7	8	8	8	8	8	8	8	8

<sup>1/</sup> Derivado de la nueva estructura en educación especial, a partir de 1998 la población atendida con problemas de conducta, aprendizaje, lenguaje, autismo e intervención temprana, se registran en el concepto de población atendida sin discapacidad.

<sup>2/</sup> A partir de 1997 la población con intervención temprana se encuentra distribuida en las demás áreas de atención de acuerdo al problema detectado.

<sup>3/</sup> Se reportan cifras a partir del año en que se incorpora como nuevo servicio.

<sup>4/</sup> A partir de 1997 desaparece el servicio de diagnóstico, canalizando a la población a las diferentes áreas de atención, fundamentalmente a los Centros de Atención Múltiple.

n.d. No disponible

<sup>e/</sup> Cifras estimadas

Fuente: Secretaría de Educación Pública



***VI. Indicadores Educativos Internacionales***  
**2011-2012**





México comparte anualmente la información estadística de su sector educativa con dos entidades, La Organización para la Cooperación y el Desarrollo Económicos (OCDE por sus siglas en inglés) y el Instituto de Estadística de la UNESCO. Ambos organismos elaboran su correspondiente publicación anual: Education at a Glance Indicators, de la OCDE, y Global Education Digest de la UNESCO.

Es notable el esfuerzo realizado por los países para contar con información actual de sus sistemas educativos, sin embargo, este esfuerzo se obtiene con distintos tiempos de respuesta. Con el fin de proporcionar el tiempo necesario y lograr información suficiente y comparable a nivel internacional, los datos que se publica corresponden a dos años anteriores al que se está cursando.

En esta sección se presentan algunos cuadros comparativos con datos obtenidos de las publicaciones, de la OCDE y de la UNESCO, respectivamente, con los cuales se pretende dar una idea de la posición que ocupa México en el contexto educativo internacional, con base en indicadores tales como: tasas de matriculación, tamaño promedio de grupos, niveles de educación por grupos de edad, gasto en educación y resultados del examen PISA, en comparación con algunos países seleccionados.

Si desea contar con mayor información acerca de indicadores educativos internacionales, se recomienda consultar las publicaciones de la OCDE y de la UNESCO en las siguientes direcciones electrónicas: [www.oecd.org/edu/eag2012.htm](http://www.oecd.org/edu/eag2012.htm) y [www.uis.unesco.org/Education/Pages/ged-2011.aspx](http://www.uis.unesco.org/Education/Pages/ged-2011.aspx), respectivamente.

## Educación en países seleccionados por nivel de desarrollo humano <sup>1</sup>.

Concepto / Años	Total Latino-américa y el Caribe	Total Norte-américa y Europa occidental	Desarrollo humano muy alto			Desarrollo Humano Alto			Desarrollo humano medio			Desarrollo humano bajo		
			Estados Unidos de América	Japón	Chile	México	Federación Rusa	Turquía	China	Sudáfrica	Indonesia	Pakistán	Madagascar	Guinea
<b>Tasa de matriculación por grupo de edad para educación primaria (% del grupo pertinente de edad)</b>														
2006	117	103	101	102	105	111	96	102	110	104	112	81	142	87
2007	117	104	103	103	106	113	97	104	110	105	116	87	143	90
2008	116	105	104	102	107	114	98	104	111	103	116	89	146	92
2009	115	104	104	103	106	115	99	102	111	102	117	92	154	92
2010	114	103	102	103	n.d.	114	n.d.	n.d.	111	n.d.	118	95	149	94
<b>Tasa de matriculación por grupo de edad para educación secundaria (% del grupo pertinente de edad)</b>														
2006	100	105	103	101	99	108	80	94	95	99	78	42	33	43
2007	100	104	102	101	99	110	83	96	95	95	88	45	37	47
2008	101	104	102	102	100	114	86	96	94	92	84	44	40	44
2009	102	105	102	102	100	114	90	96	93	96	88	44	42	46
2010	102	105	103	103	n.d.	117	n.d.	n.d.	92	n.d.	92	44	n.d.	n.d.
<b>Tasa de matriculación por grupo de edad para educación media superior (% del grupo pertinente de edad)</b>														
2006	74	98	91	102	87	58	90	76	53	92	50	22	12	23
2007	73	99	92	101	86	59	88	78	60	96	55	24	13	24
2008	74	99	92	100	85	59	86	75	65	94	56	25	14	26
2009	75	98	91	101	82	59	86	64	68	92	62	26	15	26
2010	75	99	90	102	n.d.	61	n.d.	n.d.	71	n.d.	63	26	n.d.	n.d.
<b>Tasa de matriculación por grupo de edad para educación superior (% del grupo pertinente de edad)</b>														
2006	33	70	83	58	47	25	72	36	21	n.d.	17	5	3	5
2007	35	70	83	58	52	26	73	38	22	n.d.	17	5	3	8
2008	38	71	85	59	55	27	75	40	22	n.d.	20	5	3	9
2009	39	73	89	59	59	27	76	46	24	n.d.	22	n.d.	4	n.d.
2010	41	76	95	60	n.d.	28	n.d.	n.d.	26	n.d.	23	n.d.	4	n.d.
<b>Tasa de matriculación combinada de primaria hasta educación superior (en %)</b>														
2006	82	93	95	87	83	78	82	75	67	n.d.	67	40	63	49
2007	82	94	96	88	84	79	83	77	68	n.d.	71	43	64	52
2008	83	94	96	88	85	80	84	77	68	n.d.	71	43	65	52
2009	84	95	97	89	85	80	85	76	69	n.d.	74	44	67	n.d.
2010	83	95	98	89	n.d.	81	n.d.	n.d.	70	n.d.	76	n.d.	n.d.	n.d.

<sup>1</sup> De acuerdo a la UNESCO la convención para citar el año es mencionar el año en que termina el ciclo escolar.

NOTA: La tasa de matriculación es la matrícula total de un nivel de enseñanza, expresado como un porcentaje de la población en edad oficial de escolarización el nivel de enseñanza que se calcula. En México, la edad oficial de la población de educación primaria es de 6 a 11 años; de educación secundaria es de 12 a 14 años y de educación media superior es de 15 a 17 años.

n.d. No disponible.

Fuente: Página Web del Instituto para Estadísticas de la UNESCO. Statistics Data Centre. Custom tables.

Programa de la Naciones Unidas para el Desarrollo (PNUD). Informe sobre Desarrollo Humano 2011, Sostenibilidad y Equidad: Un mejor futuro para todos. Estados Unidos de América. 2011



Tamaño promedio de grupos, por tipo de institución y nivel educativo, 2010.

País	Educación primaria		Educación secundaria	
	Pública	Privada	Pública	Privada
Grecia	17	21	22	24
Federación Rusa	17	11	18	10
Italia	19	20	21	22
<b>México</b>	<b>20</b>	<b>20</b>	<b>28</b>	<b>24</b>
España	20	25	24	26
Estados Unidos	20	18	24	19
Brasil	26	18	30	25
Turquía	26	19	n.d.	n.d.
Chile	27	31	28	31
Indonesia	27	23	36	32
Japón	28	31	33	35
China	37	43	54	52

Nota: El cálculo se basa en el número de alumnos y en el número de grupos.

n.d. No disponible.

Fuente: Organización para la Cooperación y el Desarrollo Económicos (OCDE). Education at a Glance 2012, OCDE Indicators. Francia. 2012.

Nivel de educación por grupo de edad en países seleccionados de la OCDE, 2009

Concepto	Federación Rusa	Estados Unidos de América	Japón	Chile	Italia	México	Portugal	Turquía	China
<b>Población con al menos educación media superior (%)</b>									
25-64 años	88	89	n.d.	71	55	<b>36</b>	32	31	18
25-34 años	91	88	n.d.	87	71	<b>44</b>	52	42	20
35-44 años	94	88	n.d.	76	59	<b>37</b>	34	28	24
45-54 años	89	90	n.d.	67	51	<b>33</b>	22	24	12
55-64 años	71	90	n.d.	53	38	<b>23</b>	16	19	10
<b>Población con educación superior (%)</b>									
25-64 años	54	42	45	27	15	<b>17</b>	15	13	5
25-34 años	55	42	57	38	21	<b>22</b>	25	17	6
35-44 años	58	43	50	27	16	<b>16</b>	16	12	5
45-54 años	54	40	46	21	12	<b>16</b>	10	9	3
55-64 años	44	41	29	19	11	<b>12</b>	9	9	3

n.d. No disponible.

Fuente: Organización para la Cooperación y el Desarrollo Económicos (OCDE). Education at a Glance 2012, OCDE Indicators. Francia. 2012.

## Gasto en educación en países seleccionados 2009

Concepto	Brasil <sup>1/</sup>	Estados Unidos de América	México	Sudáfrica	Federación Rusa	Italia	Chile	Japón	Indonesia
<b>Gasto público <sup>2/</sup> total en educación (% del PIB) <sup>3/</sup></b>	5.5	5.3	5.0	4.8	4.7	4.5	4.3	3.6	3.0
<b>Gasto total de fuentes públicas y privadas para instituciones educativas por nivel educativo (% del PIB)</b>									
Educación preescolar	0.4	0.4	0.6	n.	0.9	0.5	0.7	0.2	n.
Educación primaria y secundaria <sup>4/</sup>	3.6	3.2	3.1	3.9	2.4	2.0	2.4	2.1	2.0
Educación media superior	0.7	1.1	0.9	n.d.	n.d.	1.2	1.2	0.9	0.5
Educación superior	0.8	2.6	1.4	0.6	1.8	1.0	2.5	1.6	0.7
Todos los niveles educativos <sup>5/</sup>	5.5	7.3	6.2	4.8	5.5	4.9	6.8	5.2	3.6
<b>Gasto total en educación <sup>6/</sup> por tipo de gasto y nivel educativo (en %)</b>									
Educación primaria, secundaria, media superior									
- Gasto corriente	94.6	88.6	96.9	96.0	n.d.	95.7	n.d.	87.2	90.3
- Gasto de capital	5.4	11.4	3.1	4.0	n.d.	4.3	n.d.	12.8	9.7
Educación superior:									
- Gasto corriente	86.4	91.9	93.6	n.d.	n.d.	90.8	94.7	84.5	72.9
- Gasto de capital	13.6	8.1	6.4	n.d.	n.d.	9.2	5.3	15.5	27.1

<sup>1/</sup> Brasil sólo reporta gasto público.

<sup>2/</sup> El gasto público educativo calculado por la OCDE difiere del calculado en México debido a diferencias en la metodología.

<sup>3/</sup> Este indicador incluye gastos no ubicados en algún nivel educativo específico.

<sup>4/</sup> Sudáfrica y la Federación Rusa reportan en conjunto el gasto de primaria, secundaria y media superior.

<sup>5/</sup> Incluye gasto público en becas, por eso los valores presentados son mayores al gasto público directo para instituciones educativas.

<sup>6/</sup> Gasto público y privado en educación en Alemania, EUA, Japón y en Reino Unido. En los demás países se refiere sólo a gasto público.

n. Valor cero o nulo.

n.d. No disponible.

Fuente: Organización para la Cooperación y el Desarrollo Económicos (OCDE). Education at a Glance 2012, OCDE Indicators. Francia. 2012.

## Resultados del Examen PISA en países seleccionados<sup>1</sup>

Concepto	2000	2003	2006	2009
<b>Chile</b>				
- Matemáticas	384	n.d.	411	421
- Lectura	410	n.d.	442	449
- Ciencias	415	n.d.	438	447
<b>Estados Unidos de América</b>				
- Matemáticas	493	483	474	487
- Lectura	504	495	n.d.	500
- Ciencias	499	491	489	502
<b>Japón</b>				
- Matemáticas	557	534	523	529
- Lectura	522	498	498	520
- Ciencias	550	548	531	539
<b>España</b>				
- Matemáticas	476	485	480	483
- Lectura	493	481	461	481
- Ciencias	491	487	488	488
<b>México</b>				
- Matemáticas	<b>387</b>	<b>385</b>	<b>406</b>	<b>419</b>
- Lectura	<b>422</b>	<b>400</b>	<b>410</b>	<b>425</b>
- Ciencias	<b>422</b>	<b>405</b>	<b>410</b>	<b>416</b>
<b>Turquía</b>				
- Matemáticas	n.d.	423	424	445
- Lectura	n.d.	441	447	464
- Ciencias	n.d.	434	424	454
<b>Federación Rusa</b>				
- Matemáticas	478	468	476	468
- Lectura	462	442	440	459
- Ciencias	460	489	479	478
<b>Indonesia</b>				
- Matemáticas	367	360	391	371
- Lectura	371	382	393	402
- Ciencias	393	395	393	383

<sup>1</sup> PISA: Programme for International Student Assessment, es una prueba para evaluar a los estudiantes de 15 años, independientemente del grado que cursen; se aplica cada 3 años en las áreas de lectura, matemáticas y ciencias, por la Organización para la Cooperación y el Desarrollo Económico (OCDE) a países miembros y países no miembros.

n.d. No disponible.

**Fuente:** OCDE. PISA 2009 Results: What Students Know and Can Do: Student Performance in Reading, Mathematics and Science (Volume I). Francia. 2011.

***VII. Financiamiento***  
**2011-2012**





El gasto educativo nacional es producto de los esfuerzos presupuestarios del sector público, del particular y de los fondos provenientes de fuentes externas, destinados a financiar las actividades del sistema educativo nacional.

En 2012 el gasto público participó con el 78.3 por ciento del financiamiento educativo; de éste el 62.3 fue erogado por la federación, el 16.0 por ciento por los gobiernos de los estados y los gobiernos municipales. El sector privado participó con el 21.7 por ciento del gasto educativo.

La federación destina recursos a la educación, vía la Secretaría de Educación Pública (SEP), a través de tres ramos administrativos:

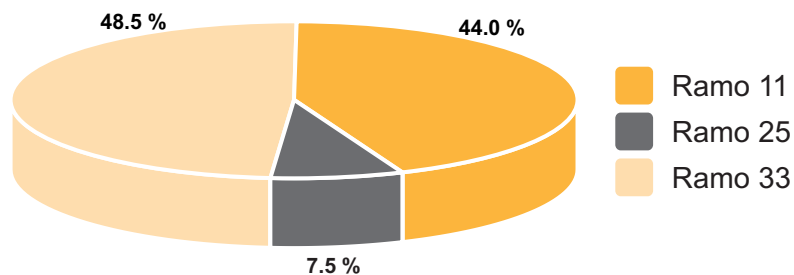
- El Ramo 11, que corresponde al gasto que realiza en forma directa la propia SEP, y que incluye recursos que se destinan a los servicios estatales, con el fin de impulsar la calidad y un desarrollo más equitativo entre los sistemas estatales.

- El Ramo 25, que corresponde a los recursos que se destinan a los servicios educativos del Distrito Federal, cuya administración compete a la SEP por conducto de la Unidad Administradora Federal de Servicios Educativos del Distrito Federal.

- Ramo 33, que incluye los fondos: Fondo de Aportaciones para la Educación Básica y Normal (FAEB), Fondo de Aportaciones Múltiples (FAM), y Fondo de Aportaciones para la Educación Tecnológica y de Adultos (FAETA), que integran los recursos de operación e inversión que se canalizan en forma directa a los gobiernos estatales, para el financiamiento educativo.

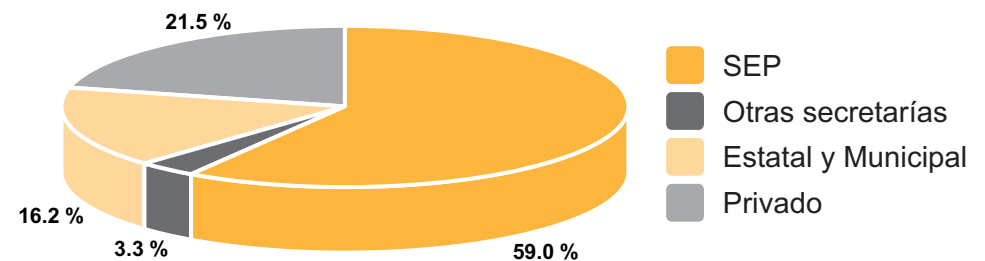
Cabe señalar, que además de los ramos anteriores, se cuenta con otros fondos y ramos federales de los cuales se pueden destinar recursos a educación.

**Presupuesto educativo federal por ramo, 2012\* (%)**



\* Recursos federales para educación.

**Gasto educativo por sostenimiento, 2012\* (%)**



\* Los porcentajes de los sostenimientos estatal y municipal , y el privado son estimados.

RECURSOS FEDERALES PARA EDUCACIÓN POR RAMO (Millones de Pesos)

RAMOS	Autorizado 2012
<b>Total de recursos coordinados por la SEP</b>	<b>572 210.6</b>
Ramo 11 Secretaría de Educación Pública	251 764.6
Ramo 25 Previsiones y Aportaciones para el Distrito Federal y Ramo 33	42 918.3
Ramo 33 Aportaciones Federales para Entidades Federativas	277 527.8
<b>Fondos del Ramo 33</b>	<b>277 527.8</b>
Fondo de Aportaciones para Educación Básica y Normal (FAEB)	263 625.2
Fondo de Aportaciones Múltiples (FAM-Educación Básica)	5 610.2
Fondo de Aportaciones Múltiples (FAM-Educación Media Superior)	222.9
Fondo de Aportaciones Múltiples (FAM-Educación Superior)	2 932.8
Fondo de Aportaciones para la Educación de Adultos (FAETA)	2 008.9
Fondo de Aportaciones para CONALEP (FAETA)	3 127.8



**GASTO EDUCATIVO NACIONAL 2010, 2011 Y 2012**  
(Millones de pesos corrientes)

CONCEPTO	GASTO EDUCATIVO			PARTICIPACIÓN %			PORCENTAJE DEL PIB		
	2010 CP	2011 CP	2012 PEF	2010	2011	2012 <sup>el</sup>	2010	2011	2012 <sup>el</sup>
<b>GASTO EDUCATIVO NACIONAL</b>	<b>882 117.5</b>	<b>952 414.1</b>	<b>975 723.3</b>	<b>100.00 %</b>	<b>100.00 %</b>	<b>100.00 %</b>	<b>6.7</b>	<b>6.7</b>	<b>6.4</b>
<b>1 Público</b>	696 119.1	751 303.5	763 841.4	78.9 %	78.9 %	78.3 %	5.3	5.3	5.0
<b>1.1 Federal <sup>1/</sup></b>	541 931.8	589 047.1	607 699.6	61.4 %	61.8 %	62.3 %	4.1	4.2	4.0
<b>1.1.1 SEP <sup>2/</sup></b>	514 032.3	558 521.4	572 210.6	58.3 %	58.6 %	58.6 %	3.9	3.9	3.8
<b>1.1.2 Otras secretarías <sup>3/</sup></b>	27 899.6	30 525.7	35 489.0	3.2 %	3.2 %	3.6 %	0.2	0.2	0.2
<b>1.2. Estatal y municipal <sup>4/</sup></b>	154 187.3	162 256.4	156 141.8	17.5 %	17.0 %	16.0 %	1.2	1.1	1.0
<b>2 Privado</b>	185 998.4	201 110.6	211 881.8	21.1 %	21.1 %	21.7 %	1.4	1.4	1.4
<b>PRODUCTO INTERNO BRUTO (PIB) <sup>5/</sup></b>	<b>13 137 171.6</b>	<b>14 140 567.5</b>	<b>15 164 932.9</b>						

<sup>1/</sup> Para los años 2010 y 2011, se refieren al presupuesto ejercido con cifras del cierre de las Cuentas Públicas de esos años, para el año 2012, las cifras corresponden al presupuesto autorizado en el decreto de Presupuesto de Egresos de la Federación.

<sup>2/</sup> Incluye los recursos de los Ramos 11, 25 y 33.

<sup>3/</sup> Se refiere a recursos que otros ramos administrativos de la federación destinana a programas de educación; asimismo, se incluyen los recursos del Ramo 38 Consejo Nacional de Ciencia y Tecnología, así como una estimación de los recursos del FAFEF-Fondo para el Fortalecimiento de las Entidades Federativas.

<sup>4/</sup> Cifras proporcionadas por las entidades federativas, mediante el cuestionario de Financiamiento Educativo que integra la SEP.

<sup>5/</sup> Cifras preliminares, INEGI Sistema de Cuentas Nacionales (Serie proporcionada por la SHCP para el informe de Gobierno).

<sup>el</sup> Cifras Estimadas.

**Nota: La suma de los parciales puede no coincidir con el total debido al redondeo de cifras.**

RECURSOS QUE DESTINAN LOS ESTADOS PARA EDUCACIÓN 2006-2011  
(Miles de pesos corrientes)

ENTIDAD FEDERATIVA	2006	2007	2008	2009	2010	2011
Aguascalientes	1 029 240.20	914 817.20	1 049 649.40	1 044 101.70	1 145 880.00	0.00
Baja California	5 198 965.40	6 672 789.60	7 610 235.20	8 244 761.70	9 068 698.70	9 300 804.70
Baja California Sur	209 086.60	260 225.40	333 452.80	770 908.90	1 076 995.80	1 177 903.60
Campeche	762 189.30	935 098.40	1 028 284.10	1 308 583.50	1 143 424.80	1 246 201.60
Chiapas	143 024.70	136 371.40	515 893.80	326 142.40	4 672 435.40	4 726 919.10
Chihuahua	5 712 641.90	5 777 577.30	6 877 155.90	7 210 011.70	7 582 458.90	9 057 781.80
Coahuila	3 936 621.60	3 956 901.30	3 977 753.90	4 052 825.00	4 587 087.50	4 431 127.00
Colima	393 412.60	479 285.90	478 297.70	518 118.40	539 685.40	365 464.30
Distrito Federal	0.00	0.00	0.00	0.00	0.00	0.00
Durango	2 034 181.50	2 353 779.40	2 511 447.90	3 500 833.40	2 803 724.90	3 611 230.00
Guanajuato	5 467 149.00	5 876 689.40	6 508 244.00	6 735 097.80	8 111 568.10	8 779 750.60
Guerrero	2 195 397.30	1 846 607.90	2 202 801.10	2 740 077.20	2 742 204.90	2 218 762.40
Hidalgo	460 337.70	873 613.00	755 274.20	393 399.70	923 362.90	1 355 516.70
Jalisco	8 670 842.40	8 862 087.10	10 492 782.30	10 761 472.70	11 732 935.90	11 308 556.90
Estado de México	19 454 934.40	18 288 923.90	19 163 053.40	14 130 733.10	20 571 323.80	25 151 330.30
Michoacán	4 932 191.70	6 445 980.70	6 346 186.50	7 257 287.10	8 698 621.70	9 967 991.70
Morelos	896 459.70	801 896.80	938 324.20	789 682.60	973 809.10	1 113 909.20
Nayarit	470 394.40	493 209.40	570 021.70	931 308.10	1 169 393.10	1 142 917.60
Nuevo León	4 675 129.10	4 877 375.30	6 240 983.40	6 252 351.80	7 906 920.60	8 996 772.00
Oaxaca	589 221.40	1 090 947.90	1 098 666.40	739 305.10	0.00	502 815.50
Puebla	4 838 639.30	6 013 399.00	6 832 186.60	6 862 818.40	8 533 599.70	8 863 790.30
Querétaro	1 293 453.60	1 533 227.80	1 704 301.00	2 091 781.30	2 055 218.10	2 287 054.50
Quintana Roo	978 324.80	1 006 894.80	1 252 333.10	1 237 709.50	1 390 809.80	1 474 599.30
San Luis Potosí	2 031 616.10	2 045 618.80	2 636 510.70	3 081 312.00	3 175 613.30	3 392 219.70
Sinaloa	3 395 627.50	3 968 545.90	4 841 470.50	5 247 776.00	5 668 601.80	5 710 093.90
Sonora	4 072 784.80	4 215 175.20	5 026 139.10	5 481 093.20	5 623 548.10	5 830 721.80
Tabasco	4 376 623.50	4 815 408.50	4 508 085.60	3 040 388.20	3 119 271.60	2 418 312.50
Tamaulipas	2 414 684.80	2 657 300.50	3 243 657.00	3 170 563.00	5 284 892.70	5 465 618.70
Tlaxcala	980 219.00	980 219.00	1 052 444.80	1 651 426.40	1 234 772.90	0.00
Veracruz	8 743 674.70	9 457 476.60	11 600 479.40	12 071 124.20	14 643 342.10	13 665 432.40
Yucatán	3 643 371.40	3 339 409.50	3 989 623.50	4 632 879.50	4 782 443.90	4 760 146.00
Zacatecas	1 171 520.00	1 313 810.30	1 782 152.20	1 550 297.60	1 834 968.50	2 542 982.10
<b>TOTAL NACIONAL</b>	<b>105 171 960.40</b>	<b>112 290 663.20</b>	<b>127 167 891.40</b>	<b>127 826 171.20</b>	<b>152 797 614.00</b>	<b>160 866 726.20</b>

Nota: Los cambios observados en este cuadro respecto a publicaciones anteriores, obedecen a ajustes realizados por algunas entidades, así como a la incorporación de información en ejercicios presupuestarios anteriores. Por lo anterior, las cifras aquí presentadas no necesariamente coinciden con los cuadros de resumen de este mismo documento.

Fuente SEP, con los Cuestionarios de Financiamiento Educativo Estatal (presupuesto ejercido).

**RECURSOS QUE DESTINAN LOS ESTADOS PARA EDUCACIÓN POR NIVEL EDUCATIVO 2011 <sup>1/</sup>**  
**(Miles de pesos corrientes)**

ENTIDAD FEDERATIVA	Básica	Media Superior	Superior	Otros	Total
Aguascalientes	0.00	0.00	0.00	0.00	0.00
Baja California	6 915 753.10	591 506.00	1 067 467.40	726 078.20	9 300 804.70
Baja California Sur	714 886.90	188 217.20	170 380.40	104 419.10	1 177 903.60
Campeche	245 445.80	365 290.30	446 108.80	189 356.70	1 246 201.60
Chiapas	3 300 281.20	1 057 357.10	301 749.20	67 531.60	4 726 919.10
Chihuahua	5 734 402.70	1 119 948.90	1 601 015.40	602 414.80	9 057 781.80
Coahuila	2 914 584.10	92 042.70	1 148 185.20	276 315.00	4 431 127.00
Colima	0.00	93 015.00	220 982.60	51 466.70	365 464.30
Distrito Federal	0.00	0.00	0.00	0.00	0.00
Durango	2 860 172.20	229 194.40	394 884.80	126 978.60	3 611 230.00
Guanajuato	5 205 912.40	977 282.60	1 699 517.10	897 038.50	8 779 750.60
Guerrero	1 422 776.60	246 606.90	428 861.30	120 517.60	2 218 762.40
Hidalgo	1 188 508.00	56 073.10	56 234.50	54 701.10	1 355 516.70
Jalisco	6 482 834.60	2 565 854.30	1 716 895.60	542 972.40	11 308 556.90
Estado de México	14 589 030.80	4 850 043.00	2 920 123.50	2 792 133.00	25 151 330.30
Michoacán	6 548 083.30	1 012 200.60	1 509 090.10	898 617.70	9 967 991.70
Morelos	606 531.70	109 433.20	299 812.90	98 131.40	1 113 909.20
Nayarit	1 032 555.10	86 569.00	23 793.50	0.00	1 142 917.60
Nuevo León	7 853 062.70	146 867.50	236 871.80	759 970.00	8 996 772.00
Oaxaca	502 815.50	0.00	0.00	0.00	502 815.50
Puebla	5 380 854.60	2 231 539.80	1 009 119.40	242 276.50	8 863 790.30
Querétaro	637 731.40	429 448.70	818 065.80	401 808.60	2 287 054.50
Quintana Roo	452 914.00	359 053.10	180 382.30	482 249.90	1 474 599.30
San Luis Potosí	960 384.10	452 681.00	1 272 845.80	706 308.80	3 392 219.70
Sinaloa	3 415 139.00	434 191.70	1 395 928.60	464 834.60	5 710 093.90
Sonora	2 997 585.20	609 716.70	1 555 548.70	667 871.20	5 830 721.80
Tabasco	945 700.70	193 819.80	1 162 834.20	115 957.80	2 418 312.50
Tamaulipas	3 688 265.90	415 554.00	1 135 780.30	226 018.50	5 465 618.70
Tlaxcala	0.00	0.00	0.00	0.00	0.00
Veracruz	6 797 923.20	2 957 925.40	2 903 992.70	1 005 591.10	13 665 432.40
Yucatán	2 089 375.10	792 434.70	1 198 288.50	680 047.70	4 760 146.00
Zacatecas	1 894 171.10	422 760.30	185 653.40	40 397.30	2 542 982.10
<b>TOTAL NACIONAL</b>	<b>97 377 681.00</b>	<b>23 086 627.00</b>	<b>27 060 413.80</b>	<b>13 342 004.40</b>	<b>160 866 726.20</b>

<sup>1/</sup> Presupuesto Ejercido.

<sup>2/</sup> Incluye Educación Inicial, especial, para adultos, capacitación para el trabajo, deporte, cultura y recreación.

Fuente SEP, con los Cuestionarios de Financiamiento Educativo Estatal (presupuesto ejercido).

**GASTO NACIONAL POR ALUMNO DE LOS CICLOS ESCOLARES DE 2006-2007 A 2012-2013**

NIVEL EDUCATIVO	2006-2007	2007-2008	2008-2009	2009-2010	2010-2011	2011-2012	2012-2013
<b>Gasto público por alumno matriculado en escuelas públicas <sup>1/</sup></b>	<b>16.0</b>	<b>17.1</b>	<b>18.1</b>	<b>19.3</b>	<b>20.4</b>	<b>22.9</b>	<b>23.3</b>
- Prescolar	11.1	11.9	12.6	13.4	14.2	14.9	15.5
- Primaria	10.1	10.8	11.4	12.2	12.9	13.5	14.1
- Secundaria	15.5	16.6	17.6	18.7	19.8	20.7	21.6
- Profesional Técnico	15.2	16.0	16.8	17.9	18.8	20.2	21.0
- Bachillerato	21.8	22.9	24.0	25.7	27.0	29.1	30.2
- Superior	48.8	51.3	53.9	57.6	60.5	65.1	67.6

<sup>1/</sup> Incluye el gasto federal por alumno atendido en el control federal, federalizado y estatal.

**PROGRAMA PRESUPUESTO 2012 (Miles de pesos)**  
**RAMO 33: APORTACIONES FEDERALES PARA ENTIDADES FEDERATIVAS Y MUNICIPIOS**

ENTIDAD FEDERATIVA	FAEB	FAETA EDUCACIÓN TECNOLÓGICA	EDUCACIÓN DE ADULTOS	SUMA	FAM EDUCACIÓN BÁSICA	EDUCACIÓN SUPERIOR	EDUCACIÓN SUPERIOR	SUMA	TOTAL
Aguascalientes	3 320 125.6	45 857.2	32 664.7	<b>78 521.9</b>	66 605.4	790.6	66 443.6	<b>133 839.6</b>	<b>3 532 487.1</b>
Baja California	8 088 070.9	98 755.4	57 497.6	<b>156 253.0</b>	329 367.0	0.0	75 892.2	<b>405 259.2</b>	<b>8 649 583.2</b>
Baja California Sur	2 356 292.1	24 586.5	24 873.0	<b>49 459.4</b>	75 953.6	0.0	38 882.1	<b>114 835.7</b>	<b>2 520 587.2</b>
Campeche	3 111 960.9	30 084.1	47 410.5	<b>77 494.6</b>	94 876.9	2 389.1	49 485.7	<b>146 751.8</b>	<b>3 336 207.2</b>
Chiapas	13 852 927.9	114 562.4	145 292.3	<b>259 854.7</b>	373 319.6	0.0	71 910.9	<b>445 230.5</b>	<b>14 558 013.1</b>
Chihuahua	8 257 957.5	108 380.2	60 008.4	<b>168 388.6</b>	153 789.3	145.9	230 101.0	<b>384 036.1</b>	<b>8 810 382.3</b>
Coahuila	7 490 416.2	108 376.7	96 942.2	<b>205 318.9</b>	104 490.3	4 000.6	148 673.3	<b>257 164.2</b>	<b>7 952 899.3</b>
Colima	2 249 452.8	30 357.8	27 706.8	<b>58 064.6</b>	53 683.0	6 991.6	42 243.1	<b>102 917.7</b>	<b>2 410 435.2</b>
Distrito Federal	0.0	0.0	0.0	<b>0.0</b>	0.0	0.0	70 000.0	<b>70 000.0</b>	<b>70 000.0</b>
Durango	5 751 169.7	29 973.0	51 580.0	<b>81 552.9</b>	107 891.1	1,994.8	121 993.6	<b>231 879.6</b>	<b>6 064 602.2</b>
Guanajuato	12 030 922.6	170 375.7	62 882.1	<b>233 257.8</b>	250 115.6	5 445.3	78 239.7	<b>333 800.6</b>	<b>12 597 981.0</b>
Guerrero	12 284 434.6	93 586.3	79 363.9	<b>172 950.3</b>	266 360.2	19 802.9	58 354.0	<b>344 517.1</b>	<b>12 801 901.9</b>
Hidalgo	8 068 399.8	47 106.4	61 417.8	<b>108 524.2</b>	153 959.2	4 020.0	148 489.1	<b>306 468.4</b>	<b>8 483 392.4</b>
Jalisco	14 872 473.6	182 365.2	90 536.9	<b>272 902.1</b>	281 103.6	60 289.3	85 180.2	<b>426 573.0</b>	<b>15 571 948.8</b>
Estado de México	28 667 071.8	547 731.6	124 559.6	<b>672 291.2</b>	493 478.0	7 926.5	116 227.3	<b>617 631.8</b>	<b>29 956 994.9</b>
Michoacán	11 841 003.5	146 951.9	73 238.4	<b>220 190.3</b>	235 730.0	3 833.8	122 375.3	<b>361 939.1</b>	<b>12 423 132.9</b>
Morelos	4 681 957.5	52 640.0	45 913.0	<b>98 553.0</b>	98 226.9	3 050.7	70 080.9	<b>171 358.6</b>	<b>4 951 869.1</b>
Nayarit	3 768 042.8	37 422.2	43 616.5	<b>81 038.6</b>	91 750.0	5 540.9	56 465.1	<b>153 756.0</b>	<b>4 002 837.4</b>
Nuevo León	9 629 835.1	150 225.1	0.0	<b>150 225.1</b>	145 315.1	24 935.5	109 787.4	<b>280 038.0</b>	<b>10 060 098.2</b>
Oaxaca	13 377 695.0	0.0	113 833.4	<b>113 833.4</b>	259 746.6	2 680.3	50 251.5	<b>312 678.4</b>	<b>13 804 206.8</b>
Puebla	13 196 002.6	111 241.4	98 770.8	<b>210 012.1</b>	290 685.7	5 926.2	112 946.6	<b>409 558.5</b>	<b>13 815 573.2</b>
Querétaro	4 207 843.4	33 666.9	50 884.9	<b>84 551.8</b>	106 617.3	3 376.3	97 418.9	<b>207 412.5</b>	<b>4 499 807.7</b>
Quintana Roo	3 438 236.2	71 588.5	36 885.5	<b>108 474.0</b>	250 187.0	0.0	70 378.6	<b>320 565.6</b>	<b>3 867 275.7</b>
San Luis Potosí	7 774 170.6	63 425.7	58 249.1	<b>121 674.9</b>	153 373.4	301.7	81 670.7	<b>235 345.9</b>	<b>8 131 191.3</b>
Sinaloa	7 062 264.3	159 051.3	63 566.9	<b>222 618.2</b>	132 914.8	21 815.6	183 293.1	<b>338 023.5</b>	<b>7 622 906.0</b>
Sonora	6 678 223.4	164 081.7	59 176.3	<b>223 257.9</b>	110 553.3	0.0	126 296.0	<b>236 849.3</b>	<b>7 138 330.6</b>
Tabasco	6 020 574.8	81 973.1	60 732.6	<b>142 705.8</b>	140 296.5	0.0	112 125.2	<b>252 421.6</b>	<b>6 415 702.2</b>
Tamaulipas	8 837 585.5	125 619.3	58 911.9	<b>184 531.2</b>	133 254.7	29 924.9	91 927.2	<b>255 106.8</b>	<b>9 277 223.6</b>
Tlaxcala	3 406 424.3	30 945.2	32 651.5	<b>63 596.8</b>	86 019.8	0.0	61 022.6	<b>147 042.4</b>	<b>3 617 063.5</b>
Veracruz	19 014 801.0	165 487.7	145 247.0	<b>310 734.7</b>	341 947.5	0.0	79 345.8	<b>421 293.3</b>	<b>19 746 829.0</b>
Yucatán	4 968 772.9	70 870.5	58 678.0	<b>129 548.4</b>	120 691.8	3 266.3	62 678.7	<b>186 636.8</b>	<b>5 284 958.1</b>
Zacatecas	5 320 052.7	30 479.2	45 820.9	<b>76 300.1</b>	107 891.5	4 443.7	42 662.6	<b>154 997.8</b>	<b>5 551 350.5</b>
<b>TOTAL NACIONAL</b>	<b>263 625 161.6</b>	<b>3 127 768.2</b>	<b>2 008 912.4</b>	<b>5 136 680.5</b>	<b>5 610 194.8</b>	<b>222 892.5</b>	<b>2 932 842.0</b>	<b>8 765 929.3</b>	<b>277 527 771.4</b>

## BECAS DEL SECTOR EDUCATIVO 2011-2012

TIPO	NIVEL	DENOMINACIÓN DE LA BECA (MODALIDAD)	BECAS
EDUCACIÓN BÁSICA	Primaria y Secundaria	<b>TOTAL</b>	<b>5 150 094</b>
		OPORTUNIDADES	5 001 491
		Acercate a tu escuela (antes Financiamiento Educativo Rural, FIDUCAR)	31 655
		Becas para alumnos de escuelas oficiales en situación socioeconómica precaria. Ramo 25 (D.F.)	70 382
		Ramo 33 (FAEB) <sup>o/</sup>	34 212
		Madres Jóvenes y Jóvenes Embarazadas	12 354
EDUCACIÓN MEDIA SUPERIOR	Bachillerato y Profesional Técnico	<b>TOTAL</b>	<b>1 995 750</b>
		OPORTUNIDADES	981 197
		Programa de Becas para la expansión de la Educación Media Superior, Síguele	603 470
		Becas del Colegio Nacional de Educación Profesional Técnica (CONALEP)	82 818
		Becas del Instituto Politécnico Nacional (IPN)	9 701
		Becas de la Comisión de Operación y Fomento de Actividades Académicas del IPN (COFAA-IPN)	215
		Becas del Centro de Enseñanza Tecnológica Industrial (CETI)	588
		Becas para alumnos y docentes de la Coordinación Sectorial de Desarrollo Académico (COSDAC) antes COSNET	732
		Programa de Becas de Educación Media Superior	317 029
EDUCACIÓN SUPERIOR	Educación superior	<b>TOTAL</b>	<b>820 342</b>
		Programa Nacional de Becas para la Educación Superior (PRONABES)	320 828
		Becas de Excelencia, Titulación, Servicio Social, Vinculación, Movilidad y Superación profesional del PRONABES	55 334
	Educación Normal	Programa de Becas Universitarias	395 997
		Ramo 33 (FAEB) <sup>o/</sup>	8 284
	Superior Tecnológica	Becas de apoyo a la práctica docente y al servicio social de la Dirección General de Educación Superior para Profesionales de la Educación (DGESPE)	20 520
		Becas del Instituto Politécnico Nacional (IPN)	14 780
		Becas de la Comisión de Operación y Fomento de Actividades Académicas del IPN (COFAA-IPN)	3 735
		Becas para alumnos y docentes de la Dirección General de Educación Superior Tecnológica (DGEST)	12
		Becas de la Universidad Pedagógica Nacional (UPN)	49
Posgrado	Becas académicas del Colegio de México	477	
	Becas a estudios de posgrado de alta calidad (PROMEP)	326	
<b>TOTAL GENERAL</b>			<b>7 966 186</b>

<sup>o/</sup> Cifra estimada

*VIII. Recursos tecnológicos*  
**2011-2012**







ESCUELAS PRIMARIAS POR TIPO DE EQUIPAMIENTO TECNOLÓGICO  
TOTAL

ENTIDAD FEDERATIVA	ESCUELAS				TOTAL DE COMPUTADORAS		ESCUELAS CENSADAS	
	EXISTENTES	CENSADAS	CON COMPUTADORAS	CON INTERNET	EN ESCUELAS CON EQUIPO DE CÓMPUTO	CON INTERNET	ESCUELAS CON VIDEOTECA	ESCUELAS CON RED EDUSAT
Aguascalientes	735	719	600	237	9 943	2 932	86	145
Baja California	1 709	1 664	1 475	1 194	20 227	11 789	236	73
Baja California Sur	428	428	358	198	3 423	1 918	68	16
Campeche	795	795	484	193	4 051	1 616	78	7
Coahuila	1 890	1 802	1 403	982	16 489	8 221	194	134
Colima	501	471	393	222	4 786	2 563	89	53
Chiapas	8 539	8 478	2 211	784	12 354	4 821	137	67
Chihuahua	2 860	2 484	1 402	975	19 809	9 027	178	142
Distrito Federal	3 286	3 286	3 209	2 849	100 127	59 109	1 394	50
Durango	2 628	2 628	1 752	1 156	12 157	6 251	148	122
Guanajuato	4 695	4 589	3 632	1 266	27 557	10 043	863	119
Guerrero	4 701	3 909	1 469	283	10 250	2 949	205	171
Hidalgo	3 247	3 162	2 239	785	22 122	7 045	355	169
Jalisco	5 956	5 956	4 310	2 792	43 075	21 585	703	287
México	7 803	7 803	6 921	3 136	104 641	38 948	2 957	176
Michoacán	5 232	4 463	3 056	637	26 324	7 990	329	248
Morelos	1 138	1 138	877	581	13 556	6 253	233	41
Nayarit	1 203	1 203	642	339	6 131	2 782	90	71
Nuevo León	2 819	2 819	2 427	1 978	27 000	15 894	328	146
Oaxaca	5 568	5 468	3 026	647	13 624	2 625	113	67
Puebla	4 626	4 626	3 720	1 760	29 716	13 009	571	64
Querétaro	1 503	1 461	1 180	349	14 624	4 773	357	106
Quintana Roo	840	840	562	279	5 562	2 369	62	17
San Luis Potosí	3 414	3 414	1 527	635	14 151	5 772	195	131
Sinaloa	2 802	2 758	1 928	1 121	16 953	10 038	340	227
Sonora	1 849	1 839	1 715	1 566	27 312	20 279	349	448
Tabasco	2 121	2 121	1 822	954	8 757	3 741	128	150
Tamaulipas	2 535	2 535	1 986	1 583	22 368	14 499	324	176
Tlaxcala	795	795	651	339	8 326	3 270	123	28
Veracruz	9 725	9 725	3 913	1 387	26 355	11 880	503	55
Yucatán	1 403	1 403	1 196	409	10 438	4 043	217	175
Zacatecas	2 032	2 032	1 431	272	12 901	3 946	292	94
<b>TOTAL NACIONAL</b>	<b>99 378</b>	<b>96 814</b>	<b>63 517</b>	<b>31 888</b>	<b>695 109</b>	<b>321 980</b>	<b>12 245</b>	<b>3 975</b>

## ESCUELAS PRIMARIAS POR TIPO DE EQUIPAMIENTO TECNOLÓGICO PÚBLICAS

ENTIDAD FEDERATIVA	ESCUELAS				TOTAL DE COMPUTADORAS		ESCUELAS CENSADAS	
	EXISTENTES	CENSADAS	CON COMPUTADORAS	CON INTERNET	EN ESCUELAS CON EQUIPO DE CÓMPUTO	CON INTERNET	ESCUELAS CON VIDEOTECA	ESCUELAS CON RED EDUSAT
Aguascalientes	641	625	507	146	7 760	1 399	40	145
Baja California	1 398	1 362	1 182	921	13 000	7 088	136	67
Baja California Sur	371	371	301	144	2 168	909	51	15
Campeche	740	740	429	142	3 036	886	56	7
Coahuila	1 671	1 583	1 199	786	10 774	4 077	131	125
Colima	462	432	358	188	3 991	1 864	68	53
Chiapas	8 395	8 334	2 093	680	10 208	3 295	103	67
Chihuahua	2 633	2 261	1 189	776	14 862	6 131	127	137
Distrito Federal	2 098	2 098	2 061	1 751	74 193	39 084	759	26
Durango	2 560	2 560	1 690	1 096	10 741	5 263	123	117
Guanajuato	4 311	4 232	3 285	954	19 037	4 454	671	114
Guerrero	4 582	3 798	1 375	206	8 648	1 884	167	167
Hidalgo	3 017	2 932	2 019	591	18 123	4 155	250	167
Jalisco	5 381	5 381	3 781	2 288	29 324	11 676	481	282
México	6 683	6 683	5 843	2 151	82 793	22 954	2 462	168
Michoacán	4 876	4 107	2 763	379	20 074	3 991	209	247
Morelos	839	839	598	318	9 145	2 902	115	38
Nayarit	1 145	1 145	590	293	5 004	1 842	75	69
Nuevo León	2 493	2 493	2 109	1 664	16 104	6 888	218	141
Oaxaca	5 437	5 339	2 914	563	11 553	1 495	79	65
Puebla	4 144	4 144	3 336	1 407	22 873	8 005	441	62
Querétaro	1 312	1 270	992	170	9 843	1 283	257	104
Quintana Roo	714	714	448	183	3 286	934	35	16
San Luis Potosí	3 220	3 220	1 350	482	10 117	3 066	123	127
Sinaloa	2 643	2 599	1 772	970	13 050	6 698	276	222
Sonora	1 653	1 643	1 520	1 378	22 852	16 729	266	443
Tabasco	2 022	2 022	1 728	872	6 653	2 275	93	150
Tamaulipas	2 263	2 263	1 727	1 343	16 814	10 373	229	173
Tlaxcala	665	665	539	249	6 688	2 078	77	28
Veracruz	9 354	9 354	3 578	1 064	19 653	6 812	384	51
Yucatán	1 246	1 246	1 056	293	8 053	2 368	161	173
Zacatecas	1 954	1 954	1 359	211	11 152	2 873	280	91
<b>TOTAL NACIONAL</b>	<b>90 923</b>	<b>88 409</b>	<b>55 691</b>	<b>24 659</b>	<b>521 572</b>	<b>195 731</b>	<b>8 943</b>	<b>3 857</b>

ESCUELAS PRIMARIAS POR TIPO DE EQUIPAMIENTO TECNOLÓGICO  
PARTICULARES

ENTIDAD FEDERATIVA	ESCUELAS				TOTAL DE COMPUTADORAS		ESCUELAS CENSADAS	
	EXISTENTES	CENSADAS	CON COMPUTADORAS	CON INTERNET	EN ESCUELAS CON EQUIPO DE CÓMPUTO	CON INTERNET	ESCUELAS CON VIDEOTECA	ESCUELAS CON RED EDUSAT
Aguascalientes	94	94	93	91	2 183	1 533	46	
Baja California	311	302	293	273	7 227	4 701	100	6
Baja California Sur	57	57	57	54	1 255	1 009	17	1
Campeche	55	55	55	51	1 015	730	22	
Coahuila	219	219	204	196	5 715	4 144	63	9
Colima	39	39	35	34	795	699	21	
Chiapas	144	144	118	104	2 146	1 526	34	
Chihuahua	227	223	213	199	4 947	2 896	51	5
Distrito Federal	1 188	1 188	1 148	1 098	25 934	20 025	635	24
Durango	68	68	62	60	1 416	988	25	5
Guanajuato	384	357	347	312	8 520	5 589	192	5
Guerrero	119	111	94	77	1 602	1 065	38	4
Hidalgo	230	230	220	194	3 999	2 890	105	2
Jalisco	575	575	529	504	13 751	9 909	222	5
México	1 120	1 120	1 078	985	21 848	15 994	495	8
Michoacán	356	356	293	258	6 250	3 999	120	1
Morelos	299	299	279	263	4 411	3 351	118	3
Nayarit	58	58	52	46	1 127	940	15	2
Nuevo León	326	326	318	314	10 896	9 006	110	5
Oaxaca	131	129	112	84	2 071	1 130	34	2
Puebla	482	482	384	353	6 843	5 004	130	2
Querétaro	191	191	188	179	4 781	3 490	100	2
Quintana Roo	126	126	114	96	2 276	1 435	27	1
San Luis Potosí	194	194	177	153	4 034	2 706	72	4
Sinaloa	159	159	156	151	3 903	3 340	64	5
Sonora	196	196	195	188	4 460	3 550	83	5
Tabasco	99	99	94	82	2 104	1 466	35	
Tamaulipas	272	272	259	240	5 554	4 126	95	3
Tlaxcala	130	130	112	90	1 638	1 192	46	
Veracruz	371	371	335	323	6 702	5 068	119	4
Yucatán	157	157	140	116	2 385	1 675	56	2
Zacatecas	78	78	72	61	1 749	1 073	12	3
<b>TOTAL NACIONAL</b>	<b>8 455</b>	<b>8 405</b>	<b>7 826</b>	<b>7 229</b>	<b>173 537</b>	<b>126 249</b>	<b>3 302</b>	<b>118</b>

## ESCUELAS SECUNDARIAS POR TIPO DE EQUIPAMIENTO TECNOLÓGICO TOTAL

ENTIDAD FEDERATIVA	ESCUELAS				TOTAL DE COMPUTADORAS		ESCUELAS CENSADAS	
	EXISTENTES	CENSADAS	CON COMPUTADORAS	CON INTERNET	EN ESCUELAS CON EQUIPO DE CÓMPUTO	CON INTERNET	ESCUELAS CON VIDEOTECA	ESCUELAS CON RED EDUSAT
Aguascalientes	344	344	321	203	10 027	5 000	174	206
Baja California	610	602	564	500	18 299	12 150	224	160
Baja California Sur	159	158	153	116	6 068	2 882	83	54
Campeche	320	320	247	107	4 785	1 688	100	118
Coahuila	562	558	524	373	15 461	8 679	316	192
Colima	171	167	157	107	5 099	2 779	55	88
Chiapas	2 035	2 000	1 573	293	17 390	4 621	454	744
Chihuahua	781	778	699	419	19 912	9 323	270	335
Distrito Federal	1 411	1 411	1 389	1 298	66 040	43 109	884	589
Durango	930	930	811	208	13 758	5 498	344	560
Guanajuato	1 690	1 600	1 557	617	29 824	11 396	881	1 093
Guerrero	1 744	1 401	1 287	271	11 845	3 547	545	917
Hidalgo	1 203	1 203	1 151	366	22 240	8 870	864	851
Jalisco	1 960	1 960	1 782	1 176	63 791	31 866	847	891
México	3 655	3 655	3 406	2 135	87 068	39 693	1 998	1 561
Michoacán	1 588	1 452	1 287	427	21 789	7 333	595	709
Morelos	478	478	447	361	14 259	8 487	232	177
Nayarit	558	558	461	164	7 242	2 799	240	332
Nuevo León	994	994	896	736	30 638	18 224	398	140
Oaxaca	2 241	2 159	1 965	429	28 444	7 023	581	1 324
Puebla	2 156	2 156	2 070	884	42 111	19 308	1 139	1 371
Querétaro	503	487	475	203	14 181	5 970	262	288
Quintana Roo	387	387	313	150	7 303	3 471	88	154
San Luis Potosí	1 636	1 636	1 532	361	21 325	7 742	1 148	1 099
Sinaloa	907	904	756	452	17 083	9 733	441	434
Sonora	688	683	635	613	18 124	11 534	326	431
Tabasco	743	743	715	310	11 246	5 012	322	624
Tamaulipas	744	744	703	444	19 539	11 761	267	369
Tlaxcala	362	362	299	188	7 237	3 439	147	158
Veracruz	3 224	3 224	2 577	982	31 302	13 504	1 425	1 775
Yucatán	617	617	558	225	12 094	5 405	285	322
Zacatecas	1 162	1 162	1 025	229	13 849	4 950	490	853
<b>TOTAL NACIONAL</b>	<b>36 563</b>	<b>35 833</b>	<b>32 335</b>	<b>15 347</b>	<b>709 373</b>	<b>336 796</b>	<b>16 425</b>	<b>18 919</b>

ESCUELAS SECUNDARIAS POR TIPO DE EQUIPAMIENTO TECNOLÓGICO PÚBLICAS

ENTIDAD FEDERATIVA	ESCUELAS				TOTAL DE COMPUTADORAS		ESCUELAS CENSADAS	
	EXISTENTES	CENSADAS	CON COMPUTADORAS	CON INTERNET	EN ESCUELAS CON EQUIPO DE CÓMPUTO	CON INTERNET	ESCUELAS CON VIDEOTECA	ESCUELAS CON RED EDUSAT
Aguascalientes	292	292	270	153	8 375	3 678	152	205
Baja California	459	452	415	354	13 163	8 137	172	159
Baja California Sur	125	125	121	84	5 153	2 162	67	54
Campeche	278	278	206	66	3 728	935	84	118
Coahuila	423	419	386	237	10 266	4 465	263	190
Colima	149	145	136	88	4 377	2 110	47	88
Chiapas	1 952	1 918	1 498	231	15 320	3 039	435	743
Chihuahua	676	676	598	324	16 530	7 018	242	328
Distrito Federal	897	897	890	812	46 211	26 502	594	580
Durango	881	881	763	160	12 316	4 308	327	557
Guanajuato	1 445	1 372	1 331	399	22 167	5 701	747	1 086
Guerrero	1 674	1 335	1 225	215	10 391	2 411	521	913
Hidalgo	1 099	1 099	1 047	265	19 481	6 762	809	851
Jalisco	1 654	1 654	1 478	881	52 364	22 646	721	885
México	3 142	3 142	2 899	1 650	71 322	26 220	1 756	1 551
Michoacán	1 420	1 284	1 126	275	17 123	4 076	531	707
Morelos	330	330	299	215	10 405	5 228	169	175
Nayarit	524	524	428	133	6 288	1 967	230	329
Nuevo León	794	794	697	537	21 955	10 680	333	136
Oaxaca	2 166	2 085	1 894	369	26 674	5 686	549	1 321
Puebla	1 907	1 907	1 831	649	35 542	13 844	1 036	1 368
Querétaro	396	380	369	100	10 335	2 842	211	285
Quintana Roo	321	321	247	93	5 439	2 105	71	154
San Luis Potosí	1 521	1 521	1 422	262	18 150	5 362	1 088	1 096
Sinaloa	811	808	663	359	14 112	7 133	394	432
Sonora	591	586	539	518	15 014	8 841	290	427
Tabasco	677	677	649	250	9 412	3 656	299	624
Tamaulipas	612	612	573	318	15 224	8 063	210	365
Tlaxcala	307	307	246	138	5 962	2 361	116	157
Veracruz	2 972	2 972	2 330	739	24 536	8 178	1 334	1 772
Yucatán	520	520	471	142	9 680	3 399	245	320
Zacatecas	1 117	1 117	983	187	12 515	3 920	481	851
<b>TOTAL NACIONAL</b>	<b>32 132</b>	<b>31 430</b>	<b>28 030</b>	<b>11 203</b>	<b>569 530</b>	<b>223 435</b>	<b>14 524</b>	<b>18 827</b>

## ESCUELAS SECUNDARIAS POR TIPO DE EQUIPAMIENTO TECNOLÓGICO PARTICULARES

ENTIDAD FEDERATIVA	ESCUELAS				TOTAL DE COMPUTADORAS		ESCUELAS CENSADAS	
	EXISTENTES	CENSADAS	CON COMPUTADORAS	CON INTERNET	EN ESCUELAS CON EQUIPO DE CÓMPUTO	CON INTERNET	ESCUELAS CON VIDEOTECA	ESCUELAS CON RED EDUSAT
Aguascalientes	52	52	51	50	1 652	1 322	22	1
Baja California	151	150	149	146	5 136	4 013	52	1
Baja California Sur	34	33	32	32	915	720	16	
Campeche	42	42	41	41	1 057	753	16	
Coahuila	139	139	138	136	5 195	4 214	53	2
Colima	22	22	21	19	722	669	8	
Chiapas	83	82	75	62	2 070	1 582	19	1
Chihuahua	105	102	101	95	3 382	2 305	28	7
Distrito Federal	514	514	499	486	19 829	16 607	290	9
Durango	49	49	48	48	1 442	1 190	17	3
Guanajuato	245	228	226	218	7 657	5 695	134	7
Guerrero	70	66	62	56	1 454	1 136	24	4
Hidalgo	104	104	104	101	2 759	2 108	55	
Jalisco	306	306	304	295	11 427	9 220	126	6
México	513	513	507	485	15 746	13 473	242	10
Michoacán	168	168	161	152	4 666	3 257	64	2
Morelos	148	148	148	146	3 854	3 259	63	2
Nayarit	34	34	33	31	954	832	10	3
Nuevo León	200	200	199	199	8 683	7 544	65	4
Oaxaca	75	74	71	60	1 770	1 337	32	3
Puebla	249	249	239	235	6 569	5 464	103	3
Querétaro	107	107	106	103	3 846	3 128	51	3
Quintana Roo	66	66	66	57	1 864	1 366	17	
San Luis Potosí	115	115	110	99	3 175	2 380	60	3
Sinaloa	96	96	93	93	2 971	2 600	47	2
Sonora	97	97	96	95	3 110	2 693	36	4
Tabasco	66	66	66	60	1 834	1 356	23	
Tamaulipas	132	132	130	126	4 315	3 698	57	4
Tlaxcala	55	55	53	50	1 275	1 078	31	1
Veracruz	252	252	247	243	6 766	5 326	91	3
Yucatán	97	97	87	83	2 414	2 006	40	2
Zacatecas	45	45	42	42	1 334	1 030	9	2
<b>TOTAL NACIONAL</b>	<b>4 431</b>	<b>4 403</b>	<b>4 305</b>	<b>4 144</b>	<b>139 843</b>	<b>113 361</b>	<b>1 901</b>	<b>92</b>

ESCUELAS DE MEDIA SUPERIOR POR TIPO DE EQUIPAMIENTO TECNOLÓGICO  
TOTAL

ENTIDAD FEDERATIVA	ESCUELAS				TOTAL DE COMPUTADORAS		ESCUELAS CENSADAS	
	EXISTENTES	CENSADAS	CON COMPUTADORAS	CON INTERNET	EN ESCUELAS CON EQUIPO DE CÓMPUTO	CON INTERNET	ESCUELAS CON VIDEOTECA	ESCUELAS CON RED EDUSAT
Aguascalientes	167	167	157	144	9 252	7 128	70	22
Baja California	311	310	305	304	23 158	19 393	150	42
Baja California Sur	81	81	79	76	5 287	3 951	37	4
Campeche	114	114	113	112	5 311	4 194	40	45
Coahuila	434	434	424	409	22 917	17 049	152	25
Colima	100	100	100	87	5 529	4 973	37	10
Chiapas	742	734	661	373	24 171	12 314	110	59
Chihuahua	510	508	450	361	26 213	17 104	106	26
Distrito Federal	683	625	593	590	80 781	65 457	363	119
Durango	229	229	223	218	13 681	9 909	68	29
Guanajuato	804	717	708	510	30 655	21 599	202	43
Guerrero	351	312	287	167	9 240	4 770	41	12
Hidalgo	304	304	303	292	17 999	11 274	126	31
Jalisco	825	825	464	454	30 353	23 977	226	113
México	1 477	1 476	1 405	1 293	101 531	71 800	687	112
Michoacán	628	628	433	401	22 117	14 529	145	100
Morelos	316	316	291	288	18 231	14 580	121	22
Nayarit	278	278	175	153	7 101	4 291	51	9
Nuevo León	491	491	487	475	34 642	27 457	171	46
Oaxaca	638	638	630	407	22 073	12 210	113	115
Puebla	1 511	1 511	1 381	884	42 383	26 342	394	36
Querétaro	221	221	218	216	19 216	14 853	76	6
Quintana Roo	142	142	138	134	12 217	8 130	40	5
San Luis Potosí	446	446	366	270	17 825	12 375	107	25
Sinaloa	351	346	333	306	18 130	15 130	86	11
Sonora	322	322	319	317	19 483	15 848	77	17
Tabasco	278	278	272	185	12 484	6 503	57	30
Tamaulipas	368	368	363	328	26 599	19 963	116	36
Tlaxcala	192	192	161	125	6 016	3 926	62	8
Veracruz	1 676	1 676	1 483	748	36 559	23 137	771	31
Yucatán	244	244	241	189	10 964	6 095	58	35
Zacatecas	193	193	172	147	8 203	5 391	34	12
<b>TOTAL NACIONAL</b>	<b>15 427</b>	<b>15 226</b>	<b>13 735</b>	<b>10 963</b>	<b>740 321</b>	<b>525 652</b>	<b>4 894</b>	<b>1 236</b>

## ESCUELAS DE MEDIA SUPERIOR POR TIPO DE EQUIPAMIENTO TECNOLÓGICO PÚBLICAS

ENTIDAD FEDERATIVA	ESCUELAS				TOTAL DE COMPUTADORAS		ESCUELAS CENSADAS	
	EXISTENTES	CENSADAS	CON COMPUTADORAS	CON INTERNET	EN ESCUELAS CON EQUIPO DE CÓMPUTO	CON INTERNET	ESCUELAS CON VIDEOTECA	ESCUELAS CON RED EDUSAT
Aguascalientes	92	92	82	70	5 654	3 986	34	21
Baja California	154	154	152	152	16 591	14 043	99	36
Baja California Sur	58	58	56	53	4 397	3 162	18	4
Campeche	83	83	83	83	4 589	3 708	27	45
Coahuila	133	133	132	125	12 236	7 948	39	21
Colima	70	70	70	57	4 546	4 092	22	10
Chiapas	620	616	557	279	20 345	9 159	89	58
Chihuahua	281	281	232	162	18 990	12 199	54	22
Distrito Federal	252	246	219	218	53 552	40 322	129	79
Durango	161	161	159	155	11 687	8 265	49	23
Guanajuato	418	389	384	197	18 447	12 421	70	37
Guerrero	298	272	250	138	8 347	4 178	34	12
Hidalgo	183	183	182	175	13 526	7 359	76	30
Jalisco	539	539	221	216	19 157	13 826	121	109
México	949	948	897	796	70 941	44 635	436	102
Michoacán	454	454	262	233	16 705	10 520	87	98
Morelos	102	102	96	96	11 199	8 484	42	17
Nayarit	145	145	68	54	5 254	2 816	20	6
Nuevo León	163	163	162	153	19 888	15 134	66	42
Oaxaca	557	557	550	335	19 590	10 361	80	110
Puebla	1 003	1 003	888	406	29 138	13 766	160	30
Querétaro	112	112	109	107	13 081	9 382	27	5
Quintana Roo	83	83	82	79	10 055	6 341	24	5
San Luis Potosí	316	316	241	154	12 801	8 245	44	22
Sinaloa	255	250	242	218	14 319	11 701	52	9
Sonora	181	181	181	180	14 738	11 685	37	12
Tabasco	218	218	212	126	9 901	4 222	28	30
Tamaulipas	179	179	178	145	18 918	13 351	45	26
Tlaxcala	119	119	93	64	4 546	2 694	22	7
Veracruz	1 304	1 304	1 124	400	26 480	14 951	663	18
Yucatán	126	126	126	75	7 611	3 698	23	33
Zacatecas	157	157	141	117	7 178	4 542	24	11
<b>TOTAL NACIONAL</b>	<b>9 765</b>	<b>9 694</b>	<b>8 431</b>	<b>5 818</b>	<b>524 407</b>	<b>341 196</b>	<b>2 741</b>	<b>1 090</b>



ESCUELAS DE MEDIA SUPERIOR POR TIPO DE EQUIPAMIENTO TECNOLÓGICO PARTICULARES

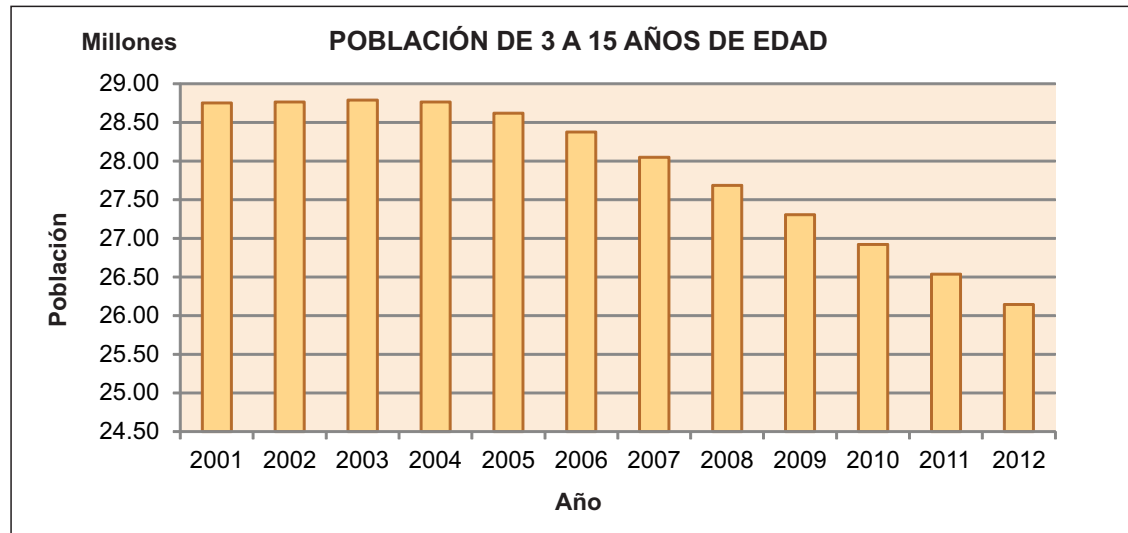
ENTIDAD FEDERATIVA	ESCUELAS				TOTAL DE COMPUTADORAS		ESCUELAS CENSADAS	
	EXISTENTES	CENSADAS	CON COMPUTADORAS	CON INTERNET	EN ESCUELAS CON EQUIPO DE CÓMPUTO	CON INTERNET	ESCUELAS CON VIDEOTECA	ESCUELAS CON RED EDUSAT
Aguascalientes	75	75	75	74	3 598	3 142	36	1
Baja California	157	156	153	152	6 567	5 350	51	6
Baja California Sur	23	23	23	23	890	789	19	
Campeche	31	31	30	29	722	486	13	
Coahuila	301	301	292	284	10 681	9 101	113	4
Colima	30	30	30	30	983	881	15	
Chiapas	122	118	104	94	3 826	3 155	21	1
Chihuahua	229	227	218	199	7 223	4 905	52	4
Distrito Federal	431	379	374	372	27 229	25 135	234	40
Durango	68	68	64	63	1 994	1 644	19	6
Guanajuato	386	328	324	313	12 208	9 178	132	6
Guerrero	53	40	37	29	893	592	7	
Hidalgo	121	121	121	117	4 473	3 915	50	1
Jalisco	286	286	243	238	11 196	10 151	105	4
México	528	528	508	497	30 590	27 165	251	10
Michoacán	174	174	171	168	5 412	4 009	58	2
Morelos	214	214	195	192	7 032	6 096	79	5
Nayarit	133	133	107	99	1 847	1 475	31	3
Nuevo León	328	328	325	322	14 754	12 323	105	4
Oaxaca	81	81	80	72	2 483	1 849	33	5
Puebla	508	508	493	478	13 245	12 576	234	6
Querétaro	109	109	109	109	6 135	5 471	49	1
Quintana Roo	59	59	56	55	2 162	1 789	16	
San Luis Potosí	130	130	125	116	5 024	4 130	63	3
Sinaloa	96	96	91	88	3 811	3 429	34	2
Sonora	141	141	138	137	4 745	4 163	40	5
Tabasco	60	60	60	59	2 583	2 281	29	
Tamaulipas	189	189	185	183	7 681	6 612	71	10
Tlaxcala	73	73	68	61	1 470	1 232	40	1
Veracruz	372	372	359	348	10 079	8 186	108	13
Yucatán	118	118	115	114	3 353	2 397	35	2
Zacatecas	36	36	31	30	1 025	849	10	1
<b>TOTAL NACIONAL</b>	<b>5 662</b>	<b>5 532</b>	<b>5 304</b>	<b>5 145</b>	<b>215 914</b>	<b>184 456</b>	<b>2 153</b>	<b>146</b>



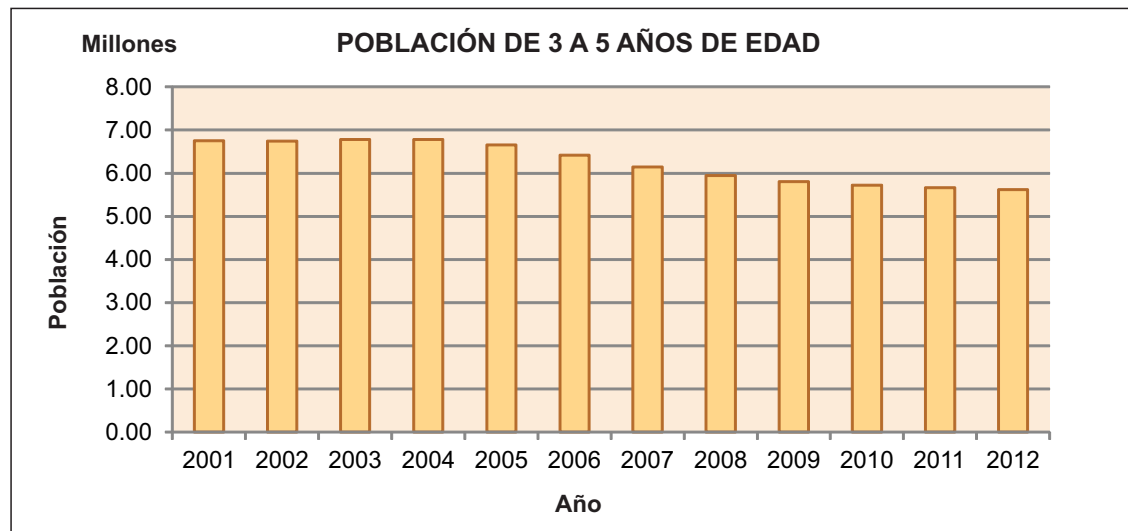
***IX. Datos demográficos***  
**2011-2012**



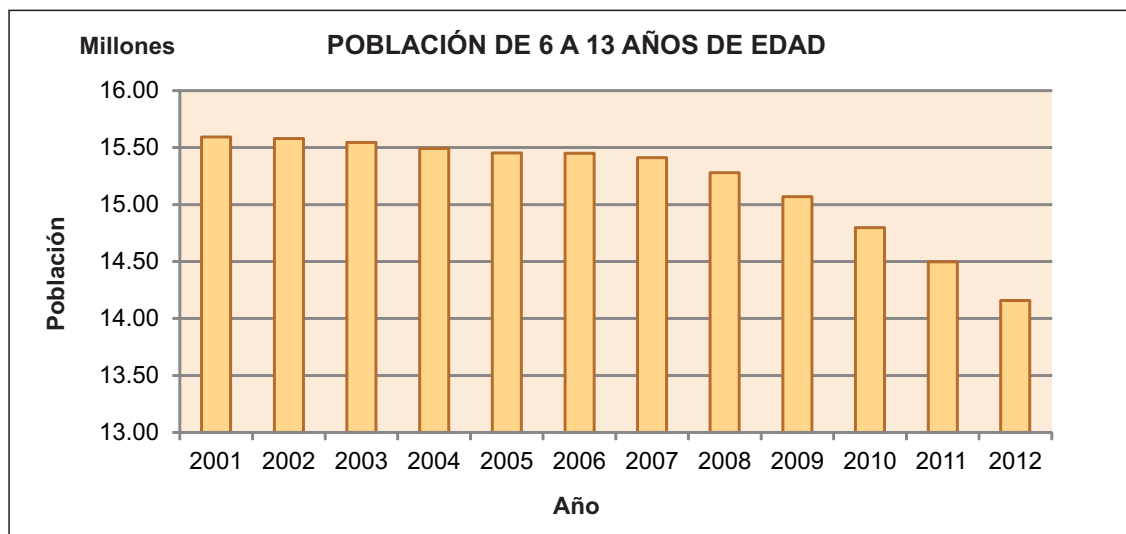




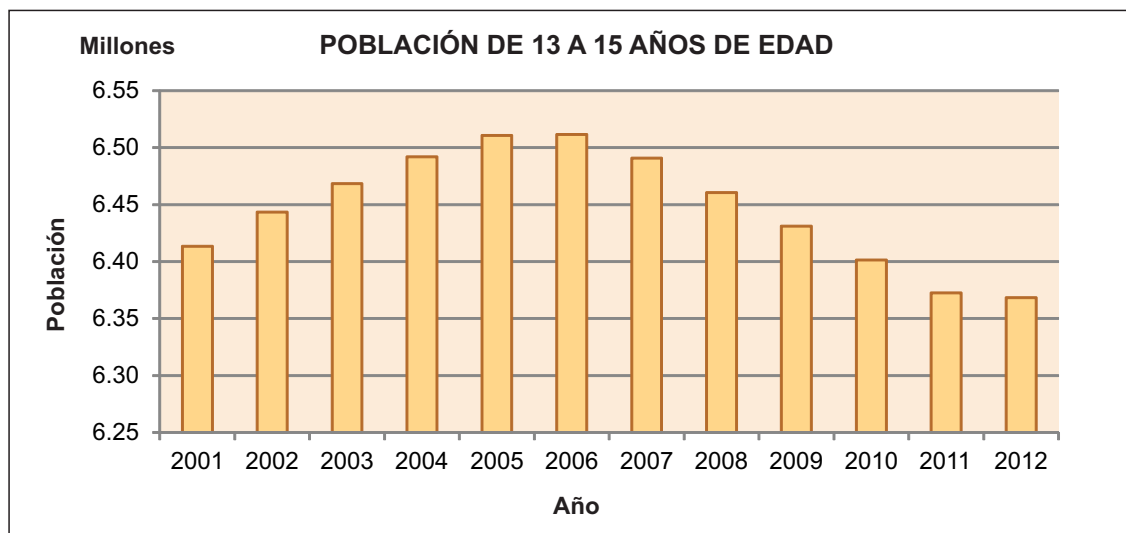
Fuente: CONAPO, 2007.



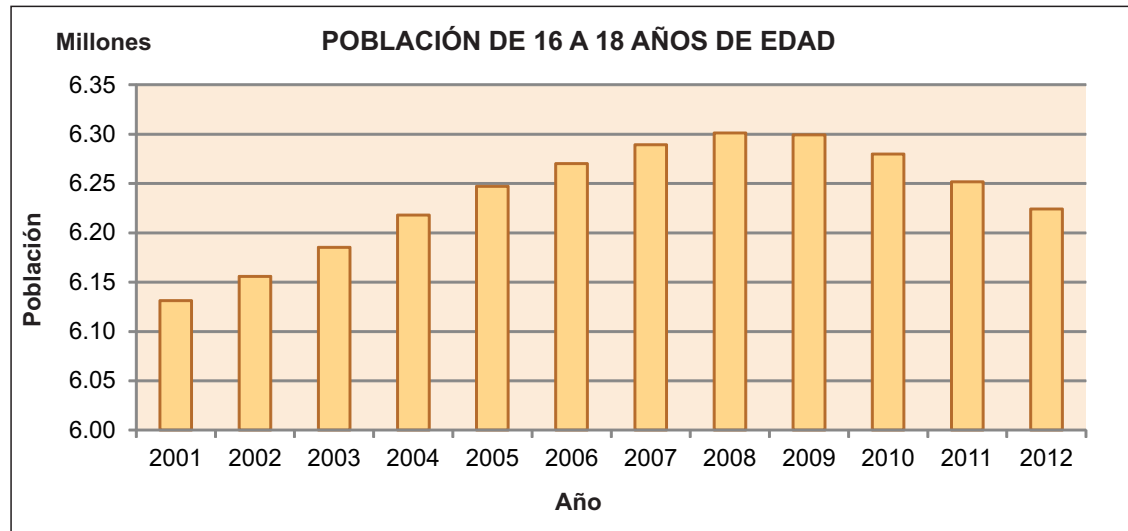
Fuente: CONAPO, 2007.



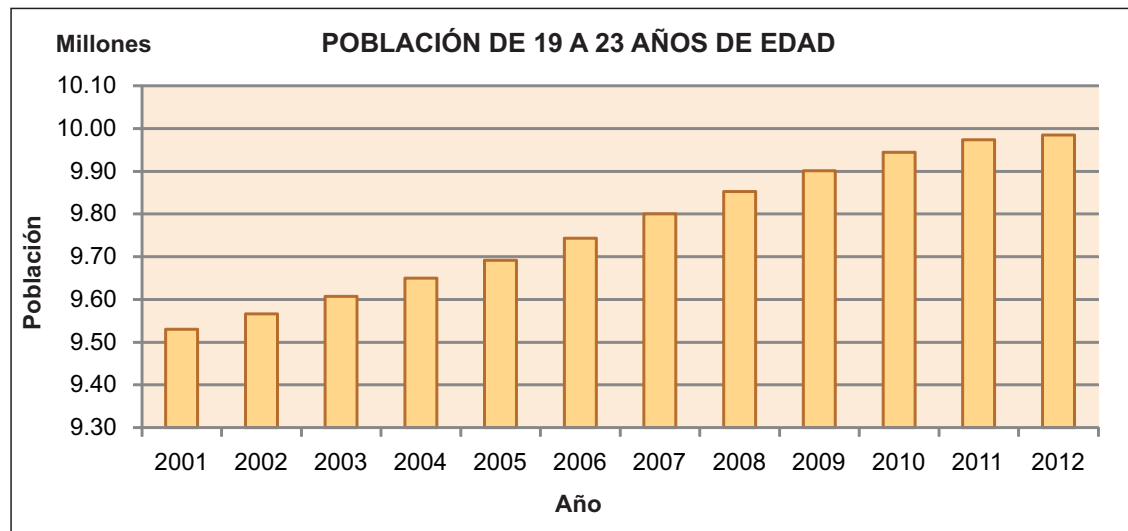
Fuente: CONAPO, 2007.



Fuente: CONAPO, 2007.



Fuente: CONAPO, 2007.



Fuente: CONAPO, 2007.

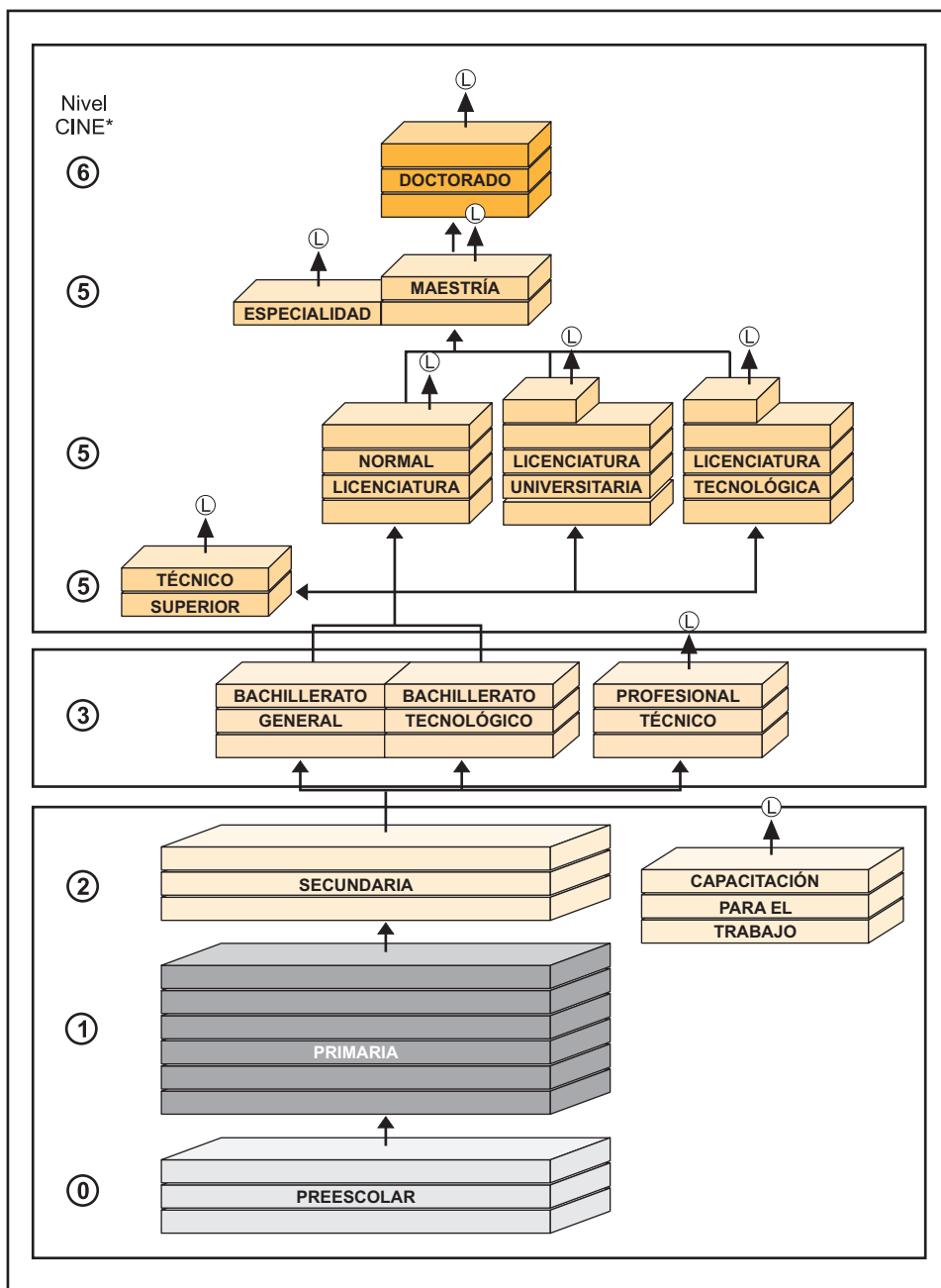




**Anexo**  
**2011-2012**







*Equivalencias del Sistema Educativo Nacional con la clasificación internacional normalizada de la educación*

Ⓛ = Mercado Labora

\* CINE = Clasificación Internacional Normalizada de la Educación (versión 1997).



***Glosario***  
**2011-2012**





**ABSORCIÓN (INDICADOR EDUCATIVO)** Es la relación porcentual entre el nuevo ingreso a primer grado de un nivel educativo, en un ciclo escolar dado, y el egreso del último grado del nivel educativo inmediato inferior del ciclo escolar pasado. La absorción es el indicador que nos permite conocer el número de egresados de un nivel educativo dado, que logran ingresar al nivel educativo inmediato superior. Por ejemplo, por medio de dicho indicador es posible saber cuántos alumnos que egresaron de primaria en el ciclo escolar 1995-1996 tuvieron la oportunidad de ingresar a la secundaria en el periodo lectivo.

**ADULTO ALFABETIZADO** Persona mayor de 15 años que concluyó el proceso de alfabetización, logrando un dominio aceptable de la lectura, escritura y el cálculo básicos, esto es, que comprende lo que lee y expresa por escrito lo que piensa.

**AGRÍCOLA MIGRANTE** La educación para migrantes es un proyecto que aplica, en los niveles de preescolar y primaria, un modelo educativo específico para la población infantil que acompaña a sus padres a campamentos agrícolas temporales. El modelo educativo presenta contenidos esenciales para hacer posible el aprovechamiento de los niños durante su estancia en los campamentos.

**ALFABETIZACIÓN** Actividad que consiste en enseñar a leer, escribir y procurar nociones de matemáticas a personas de 15 años y más, a efecto de que puedan cursar la educación primaria.

**ALUMNO** Es la persona matriculada en cualquier grado de las diversas modalidades, tipos, niveles y servicios educativos del Sistema Educativo Nacional.

**ALUMNO DE PRIMER INGRESO** En educación superior, se designa así al alumno que se matricula o inscribe por primera vez en una carrera o programa.

**ALUMNOS CON CAPACIDADES Y APTITUDES SOBRESALIENTES (CAS)** Es aquel o aquella que destacan significativamente del grupo educativo y social al que pertenecen en uno o más de los siguientes campos del quehacer humano: científico-tecnológico, humanístico-social, artístico y/o de acción motriz.

Estos alumnos por sus características presentan necesidades específicas y pueden presentar necesidades educativas especiales dependiendo del contexto y de la atención educativa que se les brinde. Para potencializar sus capacidades y satisfacer sus necesidades e intereses se requiere de apoyos complementarios escolares y extraescolares.

**ANALFABETISMO (INDICADOR EDUCATIVO)** Este indicador expresa el porcentaje de personas de 15 años y más que no poseen el dominio de la lectura, la escritura y el cálculo básico.

**BACHILLERATO** Es la educación de tipo medio superior, de carácter propedéutico, y propedéutico y terminal, que se imparte a los egresados de secundaria y que, cuando es propedéutico, posibilita ingresar al tipo superior.

**BACHILLERATO DE ARTE** Servicio educativo de tipo medio superior cuyos propósitos son: articular la educación artística escolarizada del Sistema Educativo Nacional, unificar el nivel académico de las escuelas de arte con sus equivalentes del mismo sistema, profesionalizar a los egresados de las escuelas de arte y formar personal docente que imparta educación artística en las escuelas del nivel básico. Se cursa en tres años, lo sostiene la federación y es de carácter propedéutico. Depende del Instituto Nacional de Bellas Artes.

**BACHILLERATO DE TRES AÑOS** Prepara al estudiante en todas las áreas del conocimiento para que pueda elegir qué estudios del tipo superior cursar; se imparte en los servicios general y tecnológico. El general es propedéutico; y el tecnológico es propedéutico y terminal.

**BACHILLERATO GENERAL** Prepara al estudiante en todas las áreas del conocimiento para que pueda cursar estudios del tipo superior; es propedéutico de tales estudios y se cursa en dos o tres años.

**BACHILLERATO GENERAL DE DOS AÑOS** Prepara al estudiante en todas las áreas del conocimiento para que pueda elegir entre las opciones educativas del tipo superior existentes; por ello, es propedéutico de la educación superior y su plan de estudios se cursa en dos años.

**BACHILLERATO POR COOPERACIÓN** Equivale al servicio del bachillerato general y se cursa en tres años. Se caracteriza porque hay aportación económica mayoritaria de la federación o los estados, pero el alumno también coopera, aunque en mínima parte. La federación o la entidad federativa proporcionan el personal docente

**BACHILLERATO TECNOLÓGICO** Proporciona a los educandos los conocimientos necesarios para ingresar al tipo superior y los capacita para ser técnicos calificados en ramas tecnológicas específicas de las áreas agropecuaria, forestal, industrial y de servicios, y del mar. La duración de este servicio es de seis semestres.

**BACHILLERATO TECNOLÓGICO AGROPECUARIO** Proporciona a los educandos los conocimientos necesarios para ingresar al tipo superior y los capacita como técnicos calificados en la obtención e industrialización de productos agropecuarios. Se cursa en tres años. Es propedéutico y de opción terminal.

**BACHILLERATO TECNOLÓGICO DEL MAR** Suministra a los alumnos los conocimientos necesarios para ingresar al tipo superior y los capacita como técnicos calificados en la obtención e industrialización de los recursos del mar. Se cursa en tres años. Es propedéutico y de opción terminal.

**BACHILLERATO TECNOLÓGICO FORESTAL** Da a los educandos los conocimientos necesarios para ingresar al tipo superior y los capacita como técnicos calificados en la industrialización de los productos forestales. Se cursa en tres años. Es propedéutico y de opción terminal.

**BACHILLERATO TECNOLÓGICO INDUSTRIAL** Proporciona a los educandos los conocimientos necesarios para ingresar al tipo superior y los capacita como técnicos calificados para la industria y los servicios. Se cursa en tres años. Es propedéutico y de opción terminal.

**BECA** Apoyo económico temporal que se concede al estudiante para que realice estudios.

**CAPACITACIÓN** Programa técnico-educativo cuyo propósito es hacer aptas a las personas para realizar alguna actividad.

**CARRERA** Es la profesión, disciplina o área específica del conocimiento que estudia el alumno de acuerdo con el tiempo que establece un plan de estudios, para obtener un título profesional.

**CATÁLOGO DE CENTROS DE TRABAJO (CCT)** Es un directorio que registra los centros de trabajo del Sistema Educativo Nacional, y las características básicas relativas a la situación geográfica y administrativa de ellos. Apoya los procesos de evaluación, administración y programación de las acciones del sector educativo, ya que proporciona información oportuna y confiable de los servicios educativos de cada entidad federativa.

**CEGUERA** La ceguera es una deficiencia sensorial que se caracteriza porque quien la padece tiene total o seriamente dañado el sistema visual. Más específicamente hablamos de alumnos con ceguera para referimos a aquellos que no ven o que tienen una ligera percepción de luz (pueden ser capaces de distinguir entre luz y oscuridad, pero no la forma de los objetos). La ceguera requiere de apoyos específicos como textos en Braille, ábaco Kramer, bastón, perro guía, etcétera.



**CENTRO DE ATENCIÓN MÚLTIPLE (CAM)** Servicio que ofrece Educación Inicial, Básica (Preescolar, Primaria y en algunas entidades federativas Educación Secundaria) así como formación para la vida y el trabajo; a niñas, niños y jóvenes con discapacidad, discapacidad múltiple y trastornos graves de desarrollo; condiciones que dificultan su ingreso en escuelas regulares. Su atención requiere de la elaboración de programas y materiales de apoyo didáctico, así como de recursos adicionales necesarios para el logro de su autónoma convivencia social y productiva. Se considera “Múltiple” por la variedad de recursos especializados que ofrece para asegurar el proceso educativo de los alumnos; por la diversidad de necesidades educativas especiales que pueden manifestar los alumnos con discapacidades transitorias o definitivas, y por la posibilidad de que en un centro escolar existan dos o tres niveles educativos: inicial, preescolar o primaria; en escuela de turno matutino, vespertino, continuo y por alternativas de atención que podría ser de tiempo completo. Opera en dos modalidades: Básicos y Laboral.

**CENTRO DE DESARROLLO INFANTIL (CENDI)** Establecimiento donde se proporciona atención directa y alimentación a los infantes que tienen de 45 días de nacidos a cinco años once meses de edad. Comprende tres servicios de acuerdo con la edad del niño: de 45 días a un año once meses son lactantes; de dos años a tres años once meses, maternas, y de cuatro años a cinco años once meses corresponden a jardín de niños.

**CENTRO DE ESTUDIOS TECNOLÓGICOS (CET)** Escuela de tipo medio superior en la cual se siguen dos planes de estudios: uno terminal y otro bivalente (terminal y propedéutico) que se cursan en tres o cuatro años.

**COBERTURA DE UN INDICADOR** Universo de atención al que se aplica el indicador. Para efectos de evaluación, existen dos tipos de cobertura: nacional y central.

**COLEGIO DE BACHILLERES** Institución educativa de tipo medio superior que prepara al estudiante en todas las áreas del conocimiento para que pueda elegir qué estudios del tipo superior cursar. Es propedéutico y de opción terminal; lo segundo significa que los alumnos reciben preparación como técnicos del nivel medio profesional. Los estudios en estos planteles se cursan en tres años.

**COLEGIO NACIONAL DE EDUCACIÓN PROFESIONAL TÉCNICA (CONALEP)** Institución de tipo medio superior cuya finalidad es formar técnicos profesionales con el fin de que se incorporen al sector productivo. Los estudios que se imparten son propedéuticos y terminales. Se cursan en tres años.

**COMPUTADORA** Herramienta que permite procesar información en menor tiempo de manera confiable y consistente.

**DESERCIÓN (INDICADOR EDUCATIVO)** Este indicador expresa el número o porcentaje de alumnos que abandonan las actividades escolares antes de terminar algún grado o nivel educativo. La deserción se clasifica en tres vertientes: deserción intracurricular, deserción intercurricular y deserción total. El abandono que ocurre durante el ciclo escolar se denomina deserción intracurricular; al abandono que se efectúa al finalizar el ciclo escolar, independientemente de que el alumno haya aprobado o no, se le llama deserción intercurricular. Por último, la deserción total es la combinación de ambas deserciones.

**DISCAPACIDAD AUDITIVA** Es la pérdida auditiva de superficial a moderada en la que se requiere un estímulo sonoro de hasta 70 decibeles para oír, o bien, es la pérdida de la audición en uno de los oídos lo que permite oír incluso el llanto de un bebé o el ladrido de un perro. Se benefician del uso de auxiliares auditivos. Esta condición no afecta el rendimiento intelectual de la persona.

**DISCAPACIDAD INTELECTUAL** Hace referencia a limitaciones significativas en el funcionamiento intelectual y en la conducta adaptativa; que se manifiestan en competencias tales como la comunicación, el cuidado personal, la autorregulación, las habilidades para la vida en el hogar y la comunidad, las habilidades sociales, las habilidades académicas funcionales, y para el ocio y el trabajo. Esta discapacidad se presenta antes de los 18 años.

**DISCAPACIDAD MOTRIZ** Se dice que una persona presenta discapacidad motriz cuando, a causa de un daño físico o neurológico no logra o se le dificulta realizar actividades que requieran de algún tipo de movimiento, coordinación corporal, dificultades en el control y mantenimiento del movimiento y postura. Las adecuaciones arquitectónicas y los apoyos personales tales como: silla de ruedas, muletas y andaderas, facilitan la autonomía y la interacción del alumno con su entorno.

**DISCAPACIDAD VISUAL** Se asocia a un nivel visual que aún con corrección común (lentes o anteojos) impide a la persona la planificación o ejecución visual de una tarea, pero permite mejorar el funcionamiento mediante el uso de ayudas ópticas y no ópticas y/o adaptaciones del medio ambiente o técnicas. Las ayudas pueden ser por ejemplo: lupas, contrastes de color, binoculares, pantallas amplificadoras y libros en macrotipos. La baja visión puede ser progresiva hasta convertirse en ceguera. Esta condición no afecta el rendimiento intelectual de la persona.

**DOCTORADO** Son estudios que están en el más alto nivel de preparación profesional del Sistema Educativo Nacional.

**EDUCACIÓN ABIERTA** Modalidad educativa que consiste en proporcionar al alumno los materiales y recursos necesarios para estudiar un programa establecido sin asistir diariamente a la escuela; el aprendizaje se realiza en casa, para lo cual se emplean diversos medios: correspondencia, radio, televisión, grabaciones magnetofónicas, asesoría individual o de grupo y otros. La certificación del avance

gradual del programa se lleva a cabo mediante la presentación de una serie de exámenes.

**EDUCACIÓN BÁSICA** Proceso sistemático de la educación que comprende la instrucción preescolar, en la cual se imparten algunos conocimientos y se estimula la formación de hábitos; la instrucción primaria, en la cual se inician el conocimiento científico y las disciplinas sociales, y, por último, la instrucción secundaria, en la que se amplían y reafirman los conocimientos científicos por medio de la observación, la investigación y la práctica.

**EDUCACIÓN ESPECIAL** La educación especial está destinada para los alumnos y alumnas que presenten necesidades educativas especiales, con mayor prioridad a los que presentan discapacidad o a aquellos con aptitudes sobresalientes. Atenderá a los educandos de manera adecuada a sus propias condiciones con equidad social.

**EDUCACIÓN EXTRAESCOLAR** Modalidad educativa que se imparte al margen de la educación escolarizada.

**EDUCACIÓN FÍSICA** Actividad que permite desarrollar el aspecto psicomotor del alumno. En la educación básica, la proporciona la SEP o los gobiernos de los estados, y en la educación superior, las universidades.

**EDUCACIÓN INDÍGENA** Servicio brindado a la población indígena; su propósito es preservar y fomentar las costumbres, tradiciones y demás elementos de la cultura étnica. Se caracteriza por ser bilingüe y bicultural.

**EDUCACIÓN INICIAL** Proceso educativo destinado a niños de 45 días de nacidos a cinco años once meses de edad, con el fin de favorecer su desarrollo integral en los aspectos físico, afectivo, social y cognoscitivo. En las escuelas de educación inicial se proporciona, además, orientación materno-infantil a los padres de familia.

**EDUCACIÓN MEDIA SUPERIOR** Tipo educativo cuyos estudios obligatorios antecedentes son los de la secundaria. Comprende el bachillerato y el profesional técnico. Tiene una duración de dos a cuatro años.

**EDUCACIÓN NORMAL** Prepara a los educandos para que ejerzan la docencia en los distintos tipos y niveles del Sistema Educativo Nacional. Tiene, como estudios antecedentes inmediatos, el bachillerato. En cursos ordinarios la duración de la carrera es de cuatro años; y en cursos intensivos es de seis años.

- NORMAL DE EDUCACIÓN PREESCOLAR** Forma educadoras para la docencia en preescolar general. Se cursa en cuatro años y su antecedente es el bachillerato.
- NORMAL DE EDUCACIÓN PRIMARIA** Prepara personal docente para las escuelas primarias. Se cursa en cuatro años y su antecedente es el bachillerato.
- NORMAL DE EDUCACIÓN SECUNDARIA** Forma maestros para la docencia en secundaria. Dura cuatro años en cursos ordinarios y seis en cursos intensivos. Su antecedente es el bachillerato.
- NORMAL DE EDUCACIÓN ESPECIAL** Prepara maestros para que impartan enseñanza a niños y jóvenes que, por sus características físicas o psíquicas, presentan dificultades para progresar en la escuela regular e integrarse a la sociedad. Se cursa en cuatro años en cursos ordinarios y en seis para cursos intensivos. Su antecedente es el bachillerato.
- NORMAL DE EDUCACIÓN FÍSICA** Instruye a los maestros para que impartan enseñanza u orientación en la rama de educación física de cualquier nivel educativo. Se cursa en cuatro años en cursos ordinarios y en seis para cursos intensivos. Su antecedente es el bachillerato.

**EDUCACIÓN PARA ADULTOS** Proceso educativo que proporciona alfabetización, instrucción primaria, secundaria y capacitación para el trabajo a personas de 15 años y más, principalmente por medio de sistemas de educación abierta.

**EDUCACIÓN PREESCOLAR** Nivel educativo en el que se imparten algunos conocimientos y se estimula la formación de hábitos y el acrecentamiento de aptitudes. Es antecedente de la educación primaria, obligatorio para los niños de tres, cuatro y cinco años, a partir del ciclo escolar de 2008-2009.

- PREESCOLAR GENERAL** Es el servicio que se imparte en escuelas de educación preescolar y que atiende a niños de tres a cinco años de edad. Es el servicio de educación preescolar más generalizado y se diferencia de los otros (indígena y cursos comunitarios) en que sus escuelas son atendidas por educadoras.
- PREESCOLAR INDÍGENA** Servicio educativo que se proporciona a niños indígenas de cuatro a seis años de edad para enseñarles el idioma español antes de su ingreso a la educación primaria. Hace las veces de la educación preescolar que se imparte en los jardines de niños.
- PREESCOLAR COMUNITARIO** Se lleva a cabo en localidades mestizas estables con una población infantil de menos de 29 niños. Las actividades de este programa parten de experiencias de la vida cotidiana y requieren la participación activa del niño; en ellas se intenta poner en juego sus sentimientos, conocimientos y capacidades de manera integral. El instructor preescolar fomenta que los niños expresen sus opiniones, deseos y experiencias, al tiempo que propicia pláticas colectivas y observa las motivaciones de sus alumnos; todo ello lo ayuda a proponer cotidianamente a sus alumnos un tema, el cual se convierte en el punto de partida para las secuencias didácticas en el programa.

**EDUCACIÓN PRIMARIA** Nivel educativo en el cual se forma a los educandos en el conocimiento científico y las disciplinas sociales. Es obligatoria y se cursa en seis años.

•**PRIMARIA GENERAL** Servicio educativo en que se imparte educación primaria a niños en edad escolar de seis a 14 años de edad. Se proporciona en los medios urbano y rural.

•**PRIMARIA INDÍGENA** Servicio de las escuelas primarias ubicadas en comunidades indígenas y que normativamente dependen de la Dirección General de Educación Indígena de la Secretaría de Educación Pública. Es impartida por maestros y promotores bilingües en la lengua materna de las comunidades, y en castellano a la población de seis a 14 años de edad.

•**PRIMARIA CURSOS COMUNITARIOS** Dirigidos a niños de seis a 14 años que habitan en comunidades con menos de 100 habitantes. Generalmente son atendidos por un solo instructor. Estos servicios son administrados por el Consejo Nacional de Fomento Educativo.

**EDUCACIÓN PROFESIONAL TÉCNICA** Nivel educativo de tipo medio superior en el que se prepara a técnicos en actividades industriales y de servicios. Tiene como antecedente la secundaria. Los estudios que se imparten son propedéuticos y de carácter terminal. El tiempo en que se cursa varía de dos a cuatro años y su propósito es formar al educando para que se incorpore al mercado de trabajo. Al mismo tiempo se pretende que el alumno adquiera los conocimientos necesarios que le permitan —si así lo desea— optar por una educación de tipo superior.

**EDUCACIÓN SECUNDARIA** Nivel educativo en el cual se proporcionan los conocimientos necesarios para que el egresado realice estudios del tipo medio superior o se incorpore al sector productivo. Se cursa en tres años en los siguientes servicios: general, para trabajadores, telesecundaria y técnica, y su antecedente obligatorio es la educación primaria.

•**SECUNDARIA GENERAL** Educación inmediatamente posterior a la educación primaria, cuyo fin es preparar al alumno de 13 a 15 años para que ingrese al nivel medio superior. Se cursa en tres años.

•**SECUNDARIA PARA TRABAJADORES** Educación que se imparte en tres grados a trabajadores de 15 o más años de edad que concluyeron la educación primaria. Generalmente se proporciona en el turno nocturno de las escuelas secundarias generales. La característica es que sus planes de estudio no contienen actividades tecnológicas ni de taller.

•**SECUNDARIA TÉCNICA** Educación para la cual debe haberse concluido la primaria. Su fin es preparar al alumno para que ingrese al nivel medio superior y, además, darle la oportunidad de incorporarse al mercado de trabajo con una educación tecnológica de carácter propedéutico. La enseñanza que se imparte incluye las materias académicas de educación secundaria general, además de asignaturas para capacitar a los educandos en actividades tecnológicas industriales, comerciales, agropecuarias, pesqueras y forestales.

•**TELESECUNDARIA** Imparte la educación secundaria por medio de la televisión. Funciona con los mismos programas de estudio de la secundaria general y atiende fundamentalmente a la población adolescente que vive en comunidades dispersas, las cuales carecen de escuela secundaria general o técnica.

**EDUCACIÓN SUPERIOR** Tipo educativo en el que se forman profesionales en todas las ramas del conocimiento. Requiere estudios previos de bachillerato o sus equivalentes. Comprende los niveles de técnico superior, licenciatura y posgrado.

**EDUCACIÓN TECNOLÓGICA** Estudios de carácter técnico que, de acuerdo con el nivel educativo en que se cursen, pueden abarcar desde la capacitación para el trabajo hasta la formación y preparación para el ejercicio profesional en las áreas agropecuaria, industrial, forestal, del mar y de servicios.

**EDUCACIÓN UNIVERSITARIA** Es la que se imparte en las carreras clasificadas en las áreas de Educación y Humanidades, Ciencias de la Salud, Ciencias Naturales y Exactas, Ciencias Sociales y Administrativas y las carreras de Ingeniería que no pertenecen al área de Ciencias Agropecuarias.

**EFICIENCIA TERMINAL (INDICADOR EDUCATIVO)** Permite conocer el número de alumnos que termina un nivel educativo de manera regular (dentro del tiempo ideal establecido) y el porcentaje de alumnos que lo culminan extemporáneamente. Es la relación porcentual que resulta de dividir el número de egresados de un nivel educativo determinado, entre el número de estudiantes de nuevo ingreso que entraron al primer grado de ese nivel educativo  $n$  años antes.

**EGRESADOS** Alumnos que se hacen acreedores a un certificado de terminación de estudios, una vez concluido un nivel educativo.

**ENTIDAD FEDERATIVA** Unidad geográfica de mayor dimensión dentro de la división política y administrativa de la República Mexicana, en donde los habitantes están regidos por un gobierno propio.

**EQUIPAMIENTO TECNOLÓGICO** Condición actual sobre el equipamiento de las tecnologías de la información y la comunicación en las escuelas de educación básica y media superior.

**ESCUELA** Conjunto organizado de recursos humanos y físicos que funciona bajo la autoridad de un director o responsable, destinado a impartir educación a estudiantes de un mismo nivel educativo y con un turno y horario determinados.

**ESPECIALIDAD** Estudios de posgrado que, no obstante ser anteriores a la maestría, no constituyen un antecedente necesario de ésta. La ofrecen las instituciones de educación superior por medio de cursos concentrados en torno a un tema y cuya duración es, por regla general, de un año o un semestre. Generalmente, estos estudios no se consideran grado académico.

**FINANCIAMIENTO** Recursos económicos, producto de los esfuerzos presupuestarios del sector público, del particular y de los fondos provenientes de fuentes externas, destinadas a financiar las actividades del Sistema Educativo Nacional.

**FORMACIÓN PARA EL TRABAJO** Su finalidad es capacitar a personas mayores de 15 años para que se incorporen a la actividad productiva. Tiene distintas duraciones: se cursa en 10 semanas y hasta en cuatro años, según el tipo de capacitación. Requiere estudios previos de educación primaria. Es terminal.

**GRADO ESCOLAR** Cada una de las etapas en que se divide un nivel educativo. A cada grado corresponde un conjunto de conocimientos.

**GRADO PROMEDIO DE ESCOLARIDAD (GPE)** Este indicador expresa el número promedio de grados escolares aprobados por la población de 15 años y más, es decir, el GPE es el nivel de instrucción de un país. Con base en la información que proporciona el GPE, cualquier país puede evaluar el nivel educativo de su población. Es la relación cuyo numerador está formado del producto de la suma de la población de 15 años o más (clasificada de acuerdo con el número de grados aprobados) multiplicada por el número de grados aprobados y cuyo denominador es la población de 15 años y más.

**GRUPO** Conjunto de alumnos que cursan, en un mismo espacio educativo y con igual horario, las materias o cursos establecidos en un plan o programa de estudios correspondiente a un grado escolar. En el caso de preescolar, el programa de estudios no contempla una estructura por asignaturas sino por campos formativos y competencias relacionadas con los mismos.

**INSTITUCIÓN** Centro de educación superior que comprende las escuelas que imparten estudios de licenciatura, especialidad, maestría y doctorado, avalados por el Estado. Una institución incluye recursos humanos, materiales y financieros.

**INTERNET** Red mundial que conecta entre sí a computadoras del mundo (www) y proporciona diversos servicios de intercambio de información.

**LACTANTE** Es el niño cuya edad se encuentra en el rango que va desde los 45 días de nacido a un año seis meses. Los rasgos más distintivos de esta etapa son el desarrollo psicomotor, el inicio de la representación mental y el lenguaje. El niño lactante requiere un cuidado especial ya que su atención debe ser personalizada y minuciosa.

**LICENCIATURA** Primer grado académico de la educación superior, cuyo antecedente obligatorio es el bachillerato o equivalente, y capacita para el ejercicio de una profesión.

**MAESTRÍA** Estudios que exigen como requisito previo la licenciatura, y en los cuales el alumno se capacita para el ejercicio de actividades profesionales de alto nivel, de la docencia y la investigación; su duración mínima es de un año.

**MAESTRO (DOCENTE)** Persona que en el proceso de enseñanza y aprendizaje imparte conocimientos y orienta a los alumnos.

**MATERNAL** La educación inicial considera como maternal al niño que tiene de un año siete meses a tres años 11 meses de edad. Durante este periodo, las actividades que realiza el niño adquieren un carácter más independiente; él formula sus juegos, sus búsquedas y sus relaciones.

**MATRÍCULA** Conjunto de alumnos inscritos durante un ciclo escolar en una institución o plantel educativo.

**MODALIDAD ESCOLAR** Conjunto de recursos humanos, materiales, físicos y tecnológicos destinados a efectuar un proceso educativo conforme a un currículum predeterminado, dentro de una escuela, sujeto a un calendario escolar y con horarios rígidos, bajo la

dirección de un profesor, quien lleva a cabo los programas de las asignaturas o áreas de conocimiento al ritmo de aprendizaje de la mayoría de los alumnos que integran la clase o grupo escolar. La población que se atiende en esta modalidad está constituida fundamentalmente por el grupo de edad de cinco a 24 años. Para poder ingresar a cada uno de los niveles que la integran, es necesario que los aspirantes tengan la edad y preparación requeridas.

**NIVEL EDUCATIVO** Cada una de las etapas que forman un tipo educativo. Casi todos son propedéuticos, y sólo algunos son terminales; algunos ofrecen servicios bivalentes, es decir, el educando puede cursarlo como preparación para ingresar a otro más adelantado, o bien, al concluirlo, ingresar a la fuerza de trabajo.

**PERSONAL DIRECTIVO CON GRUPO** Docente que ejerce funciones de dirección y administración en las escuelas, institutos o centros de enseñanza y, además, imparte clases a uno o más grupos de alumnos.

**PERSONAL DOCENTE** Maestros cuya función exclusiva es la enseñanza a uno o más grupos de alumnos o educandos.

**POSGRADO** Es la última fase de la educación formal; tiene como antecedente obligatorio la licenciatura o un equivalente de ésta. Comprende los estudios de especialización, la maestría, el doctorado y los estudios de actualización que se imparten en él.

**PROFESIONAL TÉCNICO BACHILLER (CONALEP)** Egresado del CONALEP que cuenta con los conocimientos, habilidades, actitudes y destrezas necesarias para realizar un trabajo especializado o bien, continuar estudios en instituciones de educación superior, y cuenta con un título y cédula profesional.

**RANGO** Distancia entre las puntuaciones mayor y menor de un conjunto de datos.

**RED SATELITAL DE TELEVISIÓN EDUCATIVA (EDUSAT)** Es un proyecto vía satélite de televisión educativa. La programación de esta red está enfocada, principalmente, a la enseñanza de la telesecundaria; las escuelas reciben la señal normalmente por medio de una antena parabólica y un decodificador.

**RELACIÓN ALUMNO/ESCUELA (INDICADOR EDUCATIVO)** Es el promedio de alumnos inscritos por escuela. Se obtiene dividiendo la inscripción total de inicio de cursos entre el número total de escuelas existentes en un nivel o servicio educativo.

**RELACIÓN ALUMNO/GRUPO (INDICADOR EDUCATIVO)** Es el promedio de alumnos atendidos por grupo. Se obtiene dividiendo la inscripción total de inicio de cursos entre el número de grupos existentes en un nivel o servicio educativo.

**RELACIÓN ALUMNO/MAESTRO (INDICADOR EDUCATIVO)** Es el promedio de alumnos atendidos por un maestro. Se obtiene dividiendo la matrícula total de inicio de cursos entre el número de maestros existentes en un nivel o servicio educativo.

**SERVICIO EDUCATIVO** En esta obra, por servicio educativo se entiende la manera en que se imparte la educación en un nivel educativo. Así, en preescolar son servicios el jardín de niños, el preescolar indígena, los cursos comunitarios y los CENDI; en primaria, la general, la indígena, los cursos comunitarios, etcétera.

**SERVICIO ESCOLARIZADO** Es la educación que se proporciona a los alumnos que concurren diariamente a un centro educativo de acuerdo con las fechas laborables marcadas en el calendario escolar. Forma parte de un sistema destinado a proporcionar la educación correspondiente a los tipos y los niveles educativos.

**SERVICIO NO ESCOLARIZADO** Es un beneficio que forma parte de un sistema destinado a proporcionar la educación correspondiente a los tipos y niveles educativos, a través de asesorías periódicas a los alumnos, sin que para ello tengan que concurrir diariamente a una escuela; sin embargo, el educando se sujeta a una serie de exámenes para certificar el adelanto gradual en el cumplimiento del programa; aquí se incluyen, también, la educación inicial, la especial y la de adultos.

**SISTEMA EDUCATIVO NACIONAL** Comprende a las instituciones del gobierno y de la sociedad encargadas de proporcionar servicios educativos y de preservar, transmitir y acrecentar la cultura de los mexicanos. Lo forman, según la Ley General de Educación, educandos y educadores; autoridades educativas; planes, materiales y métodos educativos, así como las normas de la educación. Lo integran también las instituciones educativas del gobierno y organismos descentralizados, instituciones particulares autorizadas y universidades públicas y autónomas.

**SORDERA** Es la pérdida auditiva de moderada a profunda cuya audición no es funcional para la vida diaria y la adquisición de lenguaje oral no se da de manera natural. Los alumnos sordos utilizan el canal visual como vía de entrada de la información para aprender y para comunicarse, por lo que es necesario enseñarles un sistema de comunicación efectivo como la Lengua de Señas.

**SOSTENIMIENTO** Con este concepto se identifica la fuente que proporciona los recursos financieros para el funcionamiento del centro de trabajo. En el Sistema de Centros de Trabajo se utilizan los sostenimientos federal, estatal, autónomo y particular.

**SOSTENIMIENTO ADMINISTRATIVO** Subordinación que guarda un establecimiento escolar con respecto al organismo del cual depende económica y administrativamente para su funcionamiento.

**SOSTENIMIENTO AUTÓNOMO** El de las instituciones que tienen capacidad para administrarse por sí mismas. Generalmente reciben subsidio de los gobiernos federal y estatal.

**SOSTENIMIENTO ESTATAL** Control o sostenimiento administrativo de las escuelas a las cuales financia, administra y supervisa técnicamente el organismo de educación pública de cada estado.

**SOSTENIMIENTO FEDERAL** Control o sostenimiento administrativo que engloba a las escuelas que son financiadas por el gobierno federal y son controladas técnica y administrativamente por la Secretaría de Educación Pública y otras secretarías de Estado u organismos federales.

**SOSTENIMIENTO PARTICULAR** Control o sostenimiento administrativo de las escuelas que se financian y administran por sí mismas. Las incorporadas a la SEP, a un estado o a las instituciones autónomas son supervisadas técnicamente por las autoridades correspondientes.

**TÉCNICO SUPERIOR UNIVERSITARIO O PROFESIONAL ASOCIADO** Estudios de nivel superior cuyo antecedente obligatorio es el bachillerato o equivalente, su duración mínima es de dos años y la máxima es de tres años; no alcanza el grado de licenciatura y forma parte de la educación superior.

**TELEBACHILLERATO** Es el sistema de difusión de la educación media superior a través de medios televisivos, en circuito cerrado o abierto, cuyo objetivo es extender el proceso de enseñanza-aprendizaje con el fin de brindar a un mayor número de personas las posibilidades de adquirir información y conocimientos. En los casos en que los estudios seguidos bajo este sistema tengan validez oficial, los alumnos deberán inscribirse y presentar exámenes para obtener los documentos que lo acrediten.

**TIPO BÁSICO** Primera fase de la educación formal; según la Ley General de Educación está integrada por los niveles de educación preescolar, primaria y secundaria; aunque el primero no es obligatorio para ingresar al segundo, el segundo sí, para tener acceso al tercero.

**TIPO EDUCATIVO** Etapa general de educación sistemática cuyo programa completo proporciona a los alumnos determinada preparación formativa e informativa. El Sistema Educativo Nacional comprende tres tipos: básico, medio superior y superior; en cada tipo hay uno o más niveles educativos y en algunos de éstos dos o más servicios.

**TIPO MEDIO SUPERIOR** Segunda fase de la educación formal; tiene como antecedente obligatorio la educación secundaria; comprende el bachillerato, general o técnico, con carácter exclusivamente propedéutico, y el propedéutico y terminal. Incluye la educación media superior técnica terminal, que prepara para la incorporación al mercado de trabajo, y la propedéutica, así como los estudios de actualización que se imparten en este tipo.

**TIPO SUPERIOR** Tercera fase de la educación formal; tiene como antecedente obligatorio los estudios de bachillerato o equivalentes. Comprende la educación normal, la licenciatura, la especialidad, la maestría y el doctorado; también incluye los estudios técnicos superiores que pueden derivarse del plan de estudios de una licenciatura pero no son equivalentes a ésta, y los estudios de actualización que se imparten en este tipo educativo.

**TITULADO** Persona que ha cubierto el plan de estudios y cumplido con los requisitos establecidos por una institución educativa, para obtener el título correspondiente, y lo ha obtenido.



**UNIDAD DE SERVICIOS DE APOYO A LA EDUCACIÓN REGULAR (USAER)**

Instancia técnico operativa de la Educación Especial, que tiene como propósito impulsar y colaborar en el proceso de mejora y transformación de los contextos escolares de la Educación Básica Regular, proporcionando apoyos técnicos y metodológicos que garanticen una atención de calidad a la población, particularmente a aquellos alumnos que presentan discapacidad, necesidades educativas especiales y aptitudes sobresalientes, de igual forma a la población de la propia escuela con rasgos de vulnerabilidad, respetando las características del contexto y las particularidades de la comunidad en la que se encuentra inmersa la escuela. Asimismo promueve el fortalecimiento de la escuela al apoyar la atención de las Necesidades Educativas Especiales, al trabajar conjuntamente diferentes estrategias pedagógicas para mejorar la calidad de la educación en coordinación con el personal docente y los padres de familia.

**UNIVERSIDAD** Institución del nivel superior en que se imparten, al menos, seis carreras en tres áreas de estudio, una de las cuales, cuando menos, es Ciencias Sociales y Administrativas o de Educación y Humanidades.

**VIDEOTECA** Colección de grabaciones de video en cinta o disco óptico (DVD).

Sistema Educativo de los Estados Unidos Mexicanos,  
principales cifras, ciclo escolar 2011-2012  
Esta publicación se terminó de editar el mes de Noviembre de 2012.